



Қазақстан Республикасы  
Ұлттық экономика министрлігі  
Статистика комитеті

[www.stat.gov.kz](http://www.stat.gov.kz)

## Қазақстан Республикасындағы бөлшек және көтерме сауда

### Розничная и оптовая торговля в Республике Казахстан

2015-2019



Нұр-Сұлтан 2020

**Қазақстан Республикасы Ұлттық экономика министрлігі**  
**Статистика комитеті**

«Қазақстан Республикасының Азаматтық кодексіне (ерекше бөлігі)» сәйкес бұл материал көбейтуге (көшіруге) жатпайды, статистикалық ақпаратты өз жарияланымдарында (басылымдарында) пайдаланған жағдайда Қазақстан Республикасы Ұлттық экономика министрлігі Статистика комитетіне сілтеме жасау міндетті.

В соответствии с «Гражданским кодексом Республики Казахстан (особенная часть)» данный материал не подлежит размножению (копированию), при использовании статистической информации в своих публикациях (изданиях) обязательна ссылка на Комитет по статистике Министерства национальной экономики Республики Казахстан.

# **Қазақстан Республикасындағы бөлшек және көтерме сауда Розничная и оптовая торговля в Республике Казахстан**

**2015-2019**

**Статистикалық жинақ  
Статистический сборник**

**Нұр-Сұлтан 2020**

Қазақстан Республикасындағы бөлшек және көтерме сауда / Статистикалық жинақ / қазақ және орыс тілдерінде /261 бет

Розничная и оптовая торговля в Республике Казахстан /Статистический сборник/на казахском и русском языках/ 261 стр.

Қазақстан Республикасы  
Ұлттық экономика министрлігі  
Статистика комитеті  
Бас редактор Н.С. Айдапкелов

Министерство национальной экономики  
Республики Казахстан  
Комитет по статистике  
Главный редактор Айдапкелов Н.С.

Жинақ Қазақстан Республикасы  
Ұлттық экономика министрлігі  
Статистика комитетінің [www.stat.gov.kz](http://www.stat.gov.kz)  
Интернет-ресурсында қол жетімді.

Сборник доступен на Интернет-ресурсе  
Комитета по статистике Министерства  
национальной экономики Республики  
Казахстан [www.stat.gov.kz](http://www.stat.gov.kz).

Мекенжай: Қазақстан Республикасы, 010000  
Нұр-Сұлтан қаласы, Мәңгілік ел 8  
Министрліктер үйі, 4 кіреберіс  
Қазақстан Республикасы  
Ұлттық экономика министрлігі  
Статистика комитеті  
Ақпараттық қызмет: +7 7172 749010,  
749011  
Факс: +7 7172 749546  
Электрондық мекенжай: : [e.stat@economy.gov.kz](mailto:e.stat@economy.gov.kz)  
Интернет-ресурс: [http:// stat.gov.kz](http://stat.gov.kz)

Адрес: Республика Казахстан, 010000  
г. Нур-Султан, Мәңгілік ел 8  
Дом Министерств, 4 подъезд  
Министерство национальной экономики  
Республики Казахстан  
Комитет по статистике  
Информационная служба: +7 7172 749010,  
749011  
Факс: +7 7172 749546  
Электронный адрес: [e.stat@economy.gov.kz](mailto:e.stat@economy.gov.kz)  
Интернет-ресурс: [http:// stat.gov.kz](http://stat.gov.kz)

Шартты белгілер:  
- – құбылыс жоқ  
0,0 – болмашы шама  
х – құпия деректер  
... – деректер жоқ  
Жекелеген жағдайларда қорытынды мен  
қосылғыштар сомасы арасындағы шамалы  
айырмашылықтар деректерді дөңгелектеумен  
түсіндіріледі.

Условные обозначения:  
- – явление отсутствует  
0,0 – незначительная величина  
х – конфиденциальные данные  
... – данные отсутствуют  
В отдельных случаях незначительные  
расхождения между итогом и суммой  
слагаемых объясняются округлением данных.

## Алғы сөз

«Қазақстан Республикасындағы бөлшек және көтерме сауда» статистикалық жинағында 2015-2019 жылдардағы бөлшек және көтерме сауда, тамақ өнімдерімен және сусындармен қамтамасыз ету бойынша қызмет көрсету көлемі бойынша деректер төмендегідей бөліністерде:

- республика бойынша;
- облыстар бойынша;
- тауар тобы бойынша;
- қызмет түрлері бойынша ұсынылып отыр.

Бөлшек сауда көлемі бойынша деректер меншік нысаны, сауда секторлары, тауарлар топтары бойынша бөлінісінде келтірілген. Тауар құрылымы бойынша деректер экономикалық қызмет түрлері бойынша өнімдер жіктеуішіне және ішкі сауда қызметтерінің анықтамалығына (ІСҚА) сәйкес ескерілген. Бөлшек сауданың көлемі тамақ өнімдерімен және сусындармен қамтамасыз ету бойынша қызмет көрсетуді есепке алмай келтірілді. Сонымен қатар аудандар бөлінісінде дүкендердің және сауда базарларының саны бойынша деректер келтірілген.

Көтерме саудаға тұтыну тауарлары мен өндірістік-техникалық мақсаттағы өнімдер бойынша айналым кіреді.

Жинақта сондай-ақ салалар бойынша негізгі әлеуметтік-экономикалық көрсеткіштер келтірілген.

Статистикалық жинақ сауда және қоғамдық тамақтандыру саласында кәсіпкерлік қызметті жүзеге асыратын дара кәсіпкерлерді іріктемелі зерттеу және саудамен айналысатын кәсіпорындарды жаппай зерттеу деректері негізінде әзірленген.

## Предисловие

В статистическом сборнике «Розничная и оптовая торговля в Республике Казахстан» приведены данные за 2015-2019гг. по розничной и оптовой торговле, объему услуг по предоставлению услуг по обеспечению питанием и напитками в следующих разрезах:

- по республике;
- по областям;
- по товарным группам;
- по видам услуг.

Приводятся данные об объеме розничной торговли в распределении по формам собственности, секторам торговли, товарным группам. Сведения по товарной структуре учтены в соответствии со Справочником услуг внутренней торговли (СУВТ). Объем розничной торговли приведен без учета услуг по предоставлению услуг по обеспечению питанием и напитками. Также приведены данные по количеству магазинов и торговых рынков в разрезе областей.

Оптовая торговля включает оборот по потребительским товарам и продукции производственно-технического назначения.

В сборнике также представлены основные социально-экономические показатели по отрасли.

Статистический сборник подготовлен на основании данных, полученных путем проведения сплошного статистического наблюдения предприятий и выборочного обследования индивидуальных предпринимателей, осуществляющих деятельность в сфере торговли и общественного питания.

## Мазмұны

### Содержание

«Сауда» саласына қысқаша шолу	
Краткий обзор сферы «Торговля».....	5
1. «Сауда» саласының негізгі әлеуметтік-экономикалық көрсеткіштері	
Основные социально-экономические показатели сферы «Торговля».....	7
2. Бөлшек сауда	
Розничная торговля .....	12
3. Облыстар бойынша бөлшек сауда көлемі	
Объем розничной торговли по областям.....	22
4. Халықтың ұзақ мерзімді пайдаланылатын тауарлармен қамтамасыз етілуі	
Обеспеченность населения товарами длительного пользования .....	116
5. Тамақ өнімдерімен және сусындармен қамтамасыз ету бойынша қызмет көрсету	
Предоставление услуг по обеспечению питанием и напитками.....	117
6. Сауда объектілерінің саны	
Количество торговых объектов.....	119
7. Тауарлық биржа қызметі	
Деятельность товарных бирж .....	121
8. Көтерме сауда	
Оптовая торговля .....	122
Әдіснамалық түсініктемелер	
Методологические пояснения .....	259

## «Сауда» саласына қысқаша шолу

### Краткий обзор сферы «Торговля»

Сауда – республиканың экономикалық қызметінің бірден-бір ірі саласы және оның дамуы – экономиканың табысты жұмыс істеуінің басты шарттарының бірі. Республиканың жалпы ішкі өнімдерінде саланың жалпы қосымша құн үлесі 2019 жылы 17% жетті.

2019 жылы тауарлардың бөлшек сауда айналымы 11327,6 млрд. теңгені құрады, бұл 2018 жылы тұрақты бағада 5,9% өсті.

2019 жылы сауда кәсіпорындарының айналымы 6627,9 млрд. теңге сомасында қалыптасты және бөлшек сауданың жалпы көлемінде 58,5% құрады, дара кәсіпкерлер айналымы, соның ішінде тиісінше базарларда саудамен айналысатындар 4699,7 млрд. теңге және 41,5% болды.

Жан басына шаққандағы тұтыну тауарларын сату республикада орта есеппен 611,8 мың теңгені немесе 2018 жылға қарағанда 62,2 мың теңгеден жоғары көлемді құрады. Соның ішінде бұл көрсеткіштің жоғары мәні Алматы қаласына (1793,9 мың теңге), Нұр-Сұлтан қаласына (1144,7 мың теңге), көрсеткіштің ең төмен мәні – Түркістан облысына (99 мың теңге) тиесілі.

2015-2019 жылдары бөлшек сауданың құрылымы кестеде беріліп отыр:

Торговля – одна из крупнейших сфер экономической деятельности республики и ее развитие – одно из условий успешного функционирования экономики. Доля валовой добавленной стоимости отрасли в валовом внутреннем продукте республики в 2019 году достигла 17%.

В 2019 году оборот от розничной продажи товаров составил 11327,6 млрд. тенге, что в постоянных ценах на 5,9% больше 2018г.

Оборот торгующих предприятий в 2019 году сложился в сумме 6627,9 млрд. тенге и составил 58,5% в общем объеме розничной торговли, оборот индивидуальных предпринимателей, в том числе торгующих на рынках, соответственно 4699,7 млрд. тенге и 41,5%.

Продажа потребительских товаров на душу населения в республике составила в среднем 611,8 тыс. тенге или на 62,2 тыс. тенге больше, чем в 2018 году. Причем наибольшее значение этого показателя приходится на г.Алматы (1793,9 тысяч тенге), г. Нур-Султан (1144,7 тыс. тенге), наименьшее – на Туркестанскую область (99 тыс. тенге).

Структура розничной торговли в 2015-2019гг. представлена в таблице:

#### Бөлшек сауданың жалпы көлемінде азық-түлік және азық-түлік емес тауарлардың үлес салмағы

#### Удельный вес продовольственных и непродовольственных товаров в общем объеме розничной торговли

пайызбен						в процентах
	2015	2016	2017	2018	2019	
Азық-түлік тауарлар	29	28	30	30	31	Продовольственные товары
Азық-түлік емес тауарлар	71	72	70	70	69	Непродовольственные товары

Азық-түлік тауарларын сату 2018 жылмен салыстырғанда 2019 жылы 8,5% өсті.

2019 жылы қоғамдық тамақтандыру кәсіпорындары 626,8 млрд. теңге мөлшерінде қызмет көрсеткен немесе 2018 жылғыдан 11,7% жоғары. Қоғамдық тамақтандыру саласында көрсетілген қызметтердің басым бөлігі (61,5%) саудамен айналысатын ксіпорындармен ұсынылған, олардың айналымы 385,8 млрд. теңгені құрады.

2019 жылы көтерме сауданың атаулы көлемі 27011,9 млрд. теңгені құрады немесе тұрақты бағада 2018 жылмен салыстырғанда 107,8%. Азық-түлік тауарларының көтерме саудадағы үлесі мәнсіз – 20,6%, азық-түлік емес тауарлар мен өндірістік-техникалық мақсаттағы тауарлардың үлесі – 79,4%.

Көтерме сауданың аса жоғары көлемі (республиканың жалпы көлемінде) 2019 жылы Алматы қаласына – 10632,8 млрд. теңге (39,4%) мен Нұр-Сұлтан қаласына – 3809,1 млрд. теңгеден (14,1%) келеді.

Оборот розничной торговли продовольственными товарами в 2019 году увеличился по сравнению с 2018г. на 8,5%.

В 2019 году предприятиями общественного питания оказано услуг в размере 626,8 млрд. тенге или на 11,7% больше, чем за 2018г. Большая часть услуг (61,5%) общественного питания предоставлена торгующими предприятиями, их оборот составил 385,8 млрд. тенге.

Номинальный объем оптовой торговли за 2019г. составили 27011,9 млрд. тенге или 107,8% к уровню 2018г. в постоянных ценах. Доля продовольственных товаров в оптовой торговле незначительная – 20,6%, непродовольственных товаров и товаров производственно-технического назначения – 79,4%.

Наибольшие объемы оптовой торговли (в общем объеме республики) в 2019 году приходится на г.Алматы – 10632,8 млрд. тенге (39,4%) и г.Нур-Султан – 3809,1 млрд. тенге (14,1%).

# 1. «Сауда» саласының негізгі әлеуметтік-экономикалық көрсеткіштері

## Основные социально-экономические показатели сферы «Торговля»

### 1.1 Бөлшек сауданың көлемінің серпіні

#### Динамика объема розничной торговли

млн. теңге	1993 <sup>1)</sup>	1994 <sup>1)</sup>	1995 <sup>1)</sup>	1996 <sup>1)</sup>	1997 <sup>1)</sup>	1998 <sup>1)</sup>	1999	2000	млн. теңге 2001
<b>Қазақстан Республикасы</b>	<b>4 783,7</b>	<b>51 841,6</b>	<b>150 855,8</b>	<b>248 365,2</b>	<b>341 452,7</b>	<b>424 325,2</b>	<b>460 783,2</b>	<b>570 446,0</b>	<b>719 550,0</b>
Ақмола	387,2	3 851,4	7 886,5	11 297,2	9 797,2	8 781,8	8 500,8	10 436,8	13 036,1
Ақтөбе	194,0	2 642,9	8 300,3	19 236,2	23 201,8	26 812,3	28 651,9	35 221,3	43 094,6
Алматы	321,7	2 831,1	7 136,2	8 965,8	9 171,0	14 102,4	12 482,8	20 198,1	23 237,3
Атырау	104,8	1 338,8	3 437,8	5 377,1	4 544,6	5 813,9	4 796,9	7 354,2	9 775,0
Батыс Қазақстан	191,8	1 901,7	4 997,0	6 292,5	8 646,5	11 133,3	11 496,3	17 522,6	30 719,9
Жамбыл	240,0	1 856,8	4 355,5	7 040,8	6 054,6	6 617,7	6 818,6	8 519,1	9 138,3
Қарағанды	614,4	6 386,6	17 063,6	37 700,8	50 958,2	57 865,6	64 390,2	78 858,6	102 416,9
Қостанай	420,1	4 533,0	11 506,4	15 395,5	16 842,9	17 370,8	17 155,6	22 266,4	28 005,8
Қызылорда	111,1	950,8	3 001,2	4 292,4	5 348,0	5 893,5	5 558,2	6 826,7	8 016,4
Маңғыстау	128,8	1 312,1	3 657,6	4 792,0	5 737,0	5 677,6	4 454,1	5 842,5	8 169,2
Павлодар	300,6	4 425,5	11 111,2	13 205,2	11 708,9	13 910,2	12 320,7	16 484,0	28 463,8
Солтүстік Қазақстан	222,9	2 307,8	7 361,5	11 233,0	10 645,5	11 096,8	10 720,8	14 276,4	16 331,3
Түркістан	159,3	1 542,2	4 476,3	6 837,5	6 991,7	7 527,5	8 434,5	11 462,6	13 637,0
Шығыс Қазақстан	518,2	5 589,7	18 671,1	21 887,4	35 140,1	51 795,7	54 332,1	66 328,5	77 009,1
Нұр-Сұлтан қаласы	160,8	1 685,7	5 154,8	7 294,2	9 372,1	12 501,1	16 985,2	29 096,9	37 278,3
Алматы қаласы	588,2	7 410,7	29 857,1	63 255,8	121 902,0	161 306,4	187 987,2	210 580,2	260 180,9
Шымкент қаласы	119,8	1 274,8	2 881,7	4 261,8	5 387,6	6 118,6	5 697,3	9 171,1	11 040,1



	2002	2003	2004	2005	2006	2007	2008	2009	2010
<b>Қазақстан Республикасы</b>	826 325,0	968 938,5	1 218 922,8	1 408 697,8	1 736 760,0	2 092 794,4	2 442 827,2	2 551 402,9	3 197 147,8
Ақмола	14 962,2	18 151,9	21 395,0	24 836,4	33 510,3	43 369,2	47 248,5	58 083,0	84 088,2
Ақтөбе	54 425,3	67 102,5	76 936,6	79 984,5	87 916,2	99 228,4	112 899,5	146 229,9	205 010,9
Алматы	24 767,2	27 229,1	27 890,2	31 152,7	44 897,9	51 509,4	59 025,6	99 953,8	126 921,8
Атырау	11 971,7	16 701,3	23 052,8	25 202,8	36 518,6	49 007,1	56 291,6	82 730,6	130 109,0
Батыс Қазақстан	36 673,1	44 262,0	48 273,0	55 840,1	60 612,2	68 987,2	76 452,5	79 512,1	95 641,3
Жамбыл	10 037,0	13 012,1	16 957,4	22 215,8	36 255,2	44 038,5	53 699,3	58 957,4	67 869,5
Қарағанды	110 513,9	121 021,4	138 613,0	146 909,6	166 626,4	198 691,0	235 837,0	266 942,5	330 344,2
Қостанай	26 659,9	30 391,3	36 179,6	40 172,0	46 473,3	52 957,6	64 103,2	76 432,7	103 015,1
Қызылорда	9 030,7	12 324,0	15 325,7	18 843,6	22 932,7	29 396,9	39 868,8	52 772,1	81 242,2
Маңғыстау	10 627,4	15 218,8	17 701,1	20 968,3	24 986,2	31 406,9	34 376,3	45 691,2	77 985,9
Павлодар	35 499,2	40 847,2	48 713,3	58 893,8	70 908,5	77 454,8	89 929,6	95 921,2	118 996,4
Солтүстік Қазақстан	17 635,9	21 376,5	32 191,0	36 444,5	39 074,9	43 039,3	51 738,5	52 313,7	76 433,4
Түркістан	17 476,4	17 614,5	22 607,5	22 273,5	21 418,5	22 783,7	25 513,1	26 440,3	43 405,4
Шығыс Қазақстан	87 785,3	100 658,0	117 325,0	130 596,5	153 627,0	183 242,3	211 268,0	227 905,7	293 274,2
Нұр-Сұлтан қаласы	42 895,1	55 659,4	69 195,4	82 266,0	105 561,1	159 600,4	217 621,0	203 693,5	277 749,5
Алматы қаласы	300 344,8	352 065,7	486 288,9	577 309,9	740 801,3	875 372,6	993 488,1	899 326,7	968 201,7
Шымкент қаласы	15 019,9	15 302,8	20 277,3	34 787,8	44 639,7	62 709,1	73 466,6	78 496,5	116 859,1

Жалғасы	Продолжение									
	2011	2012	2013	2014	2015	2016	2017	2018	2019	
Қазақстан Республикасы										
Ақмола	3 865 840,6	4 567 661,2	5 474 274,0	6 332 253,0	6 555 820,9	7 974 442,1	8 892 857,7	10 045 772,3	11 327 580,6	
Ақтөбе	101 451,1	127 713,6	159 428,1	181 754,7	185 791,1	236 137,9	273 159,4	298 855,6	318 836,9	
Алматы	244 058,7	324 794,0	387 330,9	431 659,3	421 814,6	496 734,1	490 299,8	525 743,9	550 263,6	
Атырау	171 939,4	220 240,3	270 382,6	329 169,3	330 219,6	390 219,9	448 715,6	511 802,1	556 468,0	
Батыс Қазақстан	157 429,2	163 533,8	171 741,0	184 968,2	176 637,4	232 909,1	260 206,2	305 715,7	341 157,6	
Жамбыл	107 773,7	136 372,1	173 865,7	201 784,0	195 353,0	241 780,6	265 334,4	292 838,8	313 810,3	
Қарағанды	103 441,4	119 672,2	151 652,0	182 766,7	189 871,1	243 605,2	271 900,0	302 643,0	323 653,3	
Қостанай	410 275,3	445 422,2	497 592,5	561 507,5	581 593,9	690 319,8	781 139,7	880 040,8	997 074,8	
Қызылорда	125 651,3	159 741,6	207 126,5	228 349,8	234 405,5	275 279,4	317 109,4	360 410,3	403 970,2	
Маңғыстау	96 573,1	119 233,5	149 992,4	173 075,0	180 142,3	210 937,3	239 250,0	267 252,1	291 314,4	
Павлодар	90 008,5	100 978,5	129 321,9	145 239,1	146 677,2	202 351,8	217 166,2	234 666,5	252 619,2	
Солтүстік Қазақстан	186 347,4	198 373,3	248 828,6	290 268,5	278 258,5	322 442,9	357 662,5	379 174,7	407 348,1	
Түркістан	92 410,9	121 918,6	145 194,5	158 340,3	161 298,9	194 784,6	220 123,5	261 554,3	279 805,5	
Шығыс Қазақстан	61 994,9	72 403,9	93 634,9	109 674,0	116 251,1	139 480,9	151 423,3	177 561,7	198 002,2	
Нұр-Сұлтан қаласы	362 525,6	417 640,5	532 082,1	593 226,8	600 715,5	720 433,8	787 580,2	892 043,1	1 010 269,7	
Алматы қаласы	353 351,7	429 111,6	543 755,8	677 590,7	742 899,3	913 071,2	1 043 940,5	1 143 750,3	1 267 529,9	
Шымкент қаласы	1 068 605,3	1 245 776,1	1 407 555,8	1 641 329,7	1 786 635,6	2 193 676,9	2 458 465,3	2 851 679,6	3 382 739,0	
	132 003,0	164 735,3	204 788,7	241 549,4	227 256,3	270 276,7	309 381,7	360 039,8	432 717,9	

<sup>1)</sup> Қоғамдық тамақтандыру қызметінің көлемін қосқанда.

Включая объем услуг общественного питания.

<sup>2)</sup> Млн. рубль.

Млн. рублей

## 1.2 Бөлшек сауданың нақты көлем индекстерінің серпіні

### Динамика индекса физического объема розничной торговли

өткен жылға пайызбен

в процентах к предыдущему году

	2006	2007	2008	2009	2010	2011	2012
<b>Қазақстан Республикасы</b>	115,0	110,7	103,1	97,3	117,9	111,7	113,4
Ақмола	126,8	120,4	97,5	96,4	137,1	110,4	120,7
Ақтөбе	104,3	104,0	101,3	118,3	132,0	110,1	127,8
Алматы	135,1	106,4	101,6	121,5	120,6	125,4	123,5
Атырау	134,2	123,9	101,5	123,6	148,1	112,8	99,8
Батыс Қазақстан	101,2	104,5	98,1	102,6	113,2	104,1	121,4
Жамбыл	153,8	113,3	107,7	102,9	107,1	141,0	111,1
Қарағанды	106,8	110,4	107,0	112,6	117,1	115,2	104,2
Қостанай	109,4	105,9	107,3	108,7	128,1	113,6	123,4
Қызылорда	111,3	118,1	120,4	131,1	145,0	110,3	117,9
Маңғыстау	111,1	114,9	95,0	111,3	161,4	108,1	107,9
Павлодар	113,2	100,7	102,6	102,0	118,7	145,8	101,9
Солтүстік Қазақстан	100,8	101,4	104,9	91,8	137,9	112,5	127,8
Түркістан	88,6	98,1	99,0	94,5	151,4	131,2	112,0
Шығыс Қазақстан	110,6	110,0	102,0	105,1	120,8	114,3	111,0
Нұр-Сұлтан қаласы	118,9	135,3	119,1	86,1	127,8	116,2	114,5
Алматы қаласы	115,0	104,5	97,6	84,0	101,1	101,4	111,8
Шымкент қаласы	118,3	129,6	103,6	97,4	137,3	103,7	119,7

Жалғасы

Продолжение

	2013	2014	2015	2016	2017	2018	2019
<b>Қазақстан Республикасы</b>	116,0	107,9	97,5	102,0	102,7	105,7	105,9
Ақмола	120,3	105,0	95,6	108,1	106,9	102,2	100,2
Ақтөбе	115,9	104,4	92,0	100,6	91,7	100,8	99,2
Алматы	119,6	118,9	94,5	100,2	105,6	106,2	101,3
Атырау	101,3	100,6	88,4	111,5	100,0	109,0	104,3
Батыс Қазақстан	124,2	109,7	90,8	105,3	101,7	103,5	101,1
Жамбыл	122,3	111,5	97,6	108,5	103,8	104,3	101,1
Қарағанды	107,8	105,5	99,0	100,9	104,7	105,8	106,5
Қостанай	125,9	104,4	98,2	102,5	106,4	105,8	104,6
Қызылорда	122,2	106,9	97,7	99,2	104,0	103,3	102,5
Маңғыстау	122,8	104,8	95,5	117,2	99,6	100,1	100,5
Павлодар	121,0	109,0	90,6	97,8	102,5	100,5	102,0
Солтүстік Қазақстан	115,3	100,4	95,0	101,8	103,5	111,4	100,9
Түркістан	124,2	108,8	99,9	100,4	100,4	110,7	105,7
Шығыс Қазақстан	123,3	103,8	96,0	100,0	100,3	106,5	106,0
Нұр-Сұлтан қаласы	122,3	116,0	100,9	97,2	103,5	101,4	104,0
Алматы қаласы	110,2	108,1	102,5	100,0	103,4	108,3	111,2
Шымкент қаласы	119,4	109,5	88,7	99,5	105,9	109,8	113,0

**«Сауда» саласы бойынша жалпы қосылған құн серпіні**  
**Динамика валовой добавленной стоимости по отрасли «Торговля» 2015-2019**



**«Сауда» саласы бойынша орташа айлық жалақы**  
**Среднемесячная заработная плата по отрасли «Торговля»**



## 2. Бөлшек сауда

### Розничная торговля

#### 2.1 Бөлшек сауда көлемі Объем розничной торговли

млрд.теңге						млрд. тенге
	2015	2016	2017	2018	2019	
Бөлшек сауда көлемі	6 555,8	7 974,4	8 892,9	10 045,8	11 327,6	Объем розничной торговли
оның ішінде:						в том числе:
азық-түлік тауарлары	1 886,9	2 204,3	2 690,8	3 035,8	3 562,4	продовольственные товары
одан:						из них:
тамақ өнімдері	1 603,5	1 875,3	2 339,8	2 649,2	3 122,9	продукты питания
алкогольді ішімдіктер	212,2	262,6	270,6	300,1	340,9	алкогольные напитки
темекі өнімдер	71,2	66,4	80,4	85,1	98,6	табачные изделия
азық-түлік емес тауарлар	4 668,9	5 770,1	6 202,1	7 010,0	7 765,1	непродовольственные товары
Өткізу арналары бойынша бөлшек сауданың жалпы көлемі:						Общий объем розничной торговли по каналам реализации:
сауда кәсіпорындары	3 431,1	3 844,5	4 556,3	5 440,8	6 627,9	торгующих предприятий
нарықтар және дара кәсіпкерлер	3 124,7	4 129,9	4 336,6	4 605,0	4 699,7	рынков и индивидуальных предпринимателей
Нарықтардағы сауданың және бөлшек сауда көлеміндегі дара кәсіпкерлердің үлес салмағы, пайызбен	47,7	51,8	48,8	45,8	41,5	Удельный вес торговли на рынках и индивидуальными предпринимателями в объеме розничной торговли, в процентах
Халықтың жан басына шаққанда бөлшек сауда көлемі, теңге	373 636	448 134	493 017	549 657	611 849	Объем розничной торговли на душу населения, тенге
соның ішінде:						в том числе:
азық-түлік тауарлары	107 542	123 873	149 178	166 102	192 422	продовольственные товары
азық-түлік емес тауарлар	266 094	324 262	343 839	383 555	419 427	непродовольственные товары

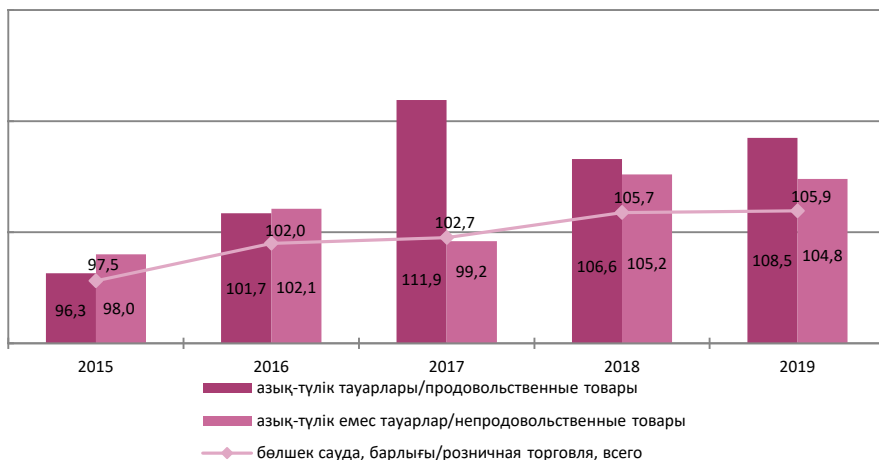
#### 2.2 Бөлшек сауданың нақты көлем индекстері Индексы физического объема розничной торговли

өткен жылға пайызбен						в процентах к предыдущему году
	2015	2016	2017	2018	2019	
Бөлшек сауда, барлығы	97,5	102,0	102,7	105,7	105,9	Розничная торговля, всего
оның ішінде:						в том числе:
азық-түлік тауарлары	96,3	101,7	111,9	106,6	108,5	продовольственные товары
одан:						из них:
тамақ өнімдері	93,6	101,4	114,4	107,0	109,1	продукты питания
алкогольді ішімдіктер	125,0	111,7	93,7	103,7	104,3	алкогольные напитки
азық-түлік емес тауарлар	98,0	102,1	99,2	105,2	104,8	непродовольственные товары

## Бөлшек сауданың нақты көлем индекстері Индексы физического объема розничной торговли

өткен жылға пайызбен

в процентах к предыдущему году



### 2.3 Бөлшек сауда көлемі Объем розничной торговли

	2015		2016		2017	
	млн. теңге млн. тенге	үлес салмағы, бөлшек сауда бойынша қорытын-дыға, пайызбен удельный вес, в процентах к итогу по розничной торговле	млн. теңге млн. тенге	үлес салмағы, бөлшек сауда бойынша қорытын-дыға, пайызбен удельный вес, в процентах к итогу по розничной торговле	млн. теңге млн. тенге	үлес салмағы, бөлшек сауда бойынша қорытын-дыға, пайызбен удельный вес, в процентах к итогу по розничной торговле
<b>Қазақстан</b>						
<b>Республикасы</b>	6 555 820,9	100	7 974 442,1	100	8 892 857,7	100
Ақмола	185 791,1	2,8	236 137,9	3,0	273 159,4	3,1
Ақтөбе	421 814,6	6,4	496 734,1	6,2	490 299,8	5,5
Алматы	330 219,6	5,0	390 219,9	4,9	448 715,6	5,0
Атырау	176 637,4	2,7	232 909,1	2,9	260 206,2	2,9
Батыс Қазақстан	195 353,0	3,0	241 780,6	3,0	265 334,4	3,0
Жамбыл	189 871,1	2,9	243 605,2	3,1	271 900,0	3,1
Қарағанды	581 593,9	8,9	690 319,8	8,7	781 139,7	8,8
Қостанай	234 405,5	3,6	275 279,4	3,5	317 109,4	3,6
Қызылорда	180 142,3	2,8	210 937,3	2,7	239 250,0	2,7
Маңғыстау	146 677,2	2,2	202 351,8	2,5	217 166,2	2,4
Павлодар	278 258,5	4,2	322 442,9	4,0	357 662,5	4,0
Солтүстік Қазақстан	161 298,9	2,5	194 784,6	2,4	220 123,5	2,5

	2015		2016		2017	
	млн. теңге млн. тенге	үлес салмағы, бөлшек сауда бойынша қорытын-дыға, пайызбен удельный вес, в процентах к итогу по розничной торговле	млн. теңге млн. тенге	үлес салмағы, бөлшек сауда бойынша қорытын-дыға, пайызбен удельный вес, в процентах к итогу по розничной торговле	млн. теңге млн. тенге	үлес салмағы, бөлшек сауда бойынша қорытын-дыға, пайызбен удельный вес, в процентах к итогу по розничной торговле
Түркістан	116 251,1	1,7	139 480,9	1,7	151 423,3	1,7
Шығыс Қазақстан	600 715,5	9,2	720 433,8	9,0	787 580,2	8,9
Нұр-Сұлтан қаласы	742 899,3	11,3	913 071,2	11,5	1 043 940,5	11,7
Алматы қаласы	1 786 635,6	27,3	2 193 676,9	27,5	2 458 465,3	27,6
Шымкент қаласы	227 256,3	3,5	270 276,7	3,4	309 381,7	3,5

	2018		2019	
	млн. теңге млн. тенге	үлес салмағы, бөлшек сауда бойынша қорытындыға, пайызбен удельный вес, в процентах к итогу по розничной торговле	млн. теңге млн. тенге	үлес салмағы, бөлшек сауда бойынша қорытындыға, пайызбен удельный вес, в процентах к итогу по розничной торговле
<b>Қазақстан Республикасы</b>	10 045 772,3	100	11 327 580,6	100
Ақмола	298 855,6	3,0	318 836,9	2,8
Ақтөбе	525 743,9	5,2	550 263,6	4,9
Алматы	511 802,1	5,1	556 468,0	4,9
Атырау	305 715,7	3,0	341 157,6	3,0
Батыс Қазақстан	292 838,8	2,9	313 810,3	2,8
Жамбыл	302 643,0	3,0	323 653,3	2,9
Қарағанды	880 040,8	8,8	997 074,8	8,8
Қостанай	360 410,3	3,6	403 970,2	3,6
Қызылорда	267 252,1	2,7	291 314,4	2,6
Маңғыстау	234 666,5	2,3	252 619,2	2,2
Павлодар	379 174,7	3,8	407 348,1	3,6
Солтүстік Қазақстан	261 554,3	2,6	279 805,5	2,5
Түркістан	177 561,7	1,8	198 002,2	1,7
Шығыс Қазақстан	892 043,1	8,9	1 010 269,7	8,9
Нұр-Сұлтан қаласы	1 143 750,3	11,4	1 267 529,9	11,2
Алматы қаласы	2 851 679,6	28,4	3 382 739,0	29,9
Шымкент қаласы	360 039,8	3,6	432 717,9	3,8

## 2.4 Кәсіпорындардың ауқымы бойынша бөлшек сауда

### Розничная торговля по размерности предприятий

млн. теңге						млн. тенге
	2015	2016	2017	2018	2019	
Бөлшек сауда соның ішінде:	6 555 820,9	7 974 442,1	8 892 857,7	10 045 772,3	11 327 580,6	Розничная торговля в том числе:
ірі кәсіпорындар орташа	1 098 312,7	1 323 963,8	1 331 941,8	1 937 054,7	2 280 285,4	крупные предприятия
кәсіпорындар шағын	526 978,6	600 398,0	745 570,3	801 568,8	931 477,7	средние предприятия
кәсіпорындар <sup>1)2)</sup>	4 930 529,6	6 050 080,3	6 815 345,6	7 307 148,8	8 115 817,5	малые предприятия <sup>1)2)</sup>

<sup>1)</sup> Жеке кәсіпкерлердің есебімен. С учетом индивидуальных предпринимателей.

<sup>2)</sup> 2014 жылдан бастап шағын кәсіпорындарға адам саны 100 адамға дейін кәсіпорындар жатады.

С 2014 г. к малым предприятиям относятся предприятия со списочной численностью занятых до 100 человек.

## 2.5 Сауда секторлары бойынша бөлшек сауданың жалпы көлемін бөлу

### Распределение общего объема розничной торговли по секторам торговли

млрд. теңге						млрд. тенге
	2015	2016	2017	2018	2019	
Бөлшек сауданың жалпы көлемі	6 555,8	7 974,4	8 892,9	10 045,8	11 327,6	Общий объем розничной торговли
соның ішінде:						в том числе:
сауданың мемлекеттік секторы	0,1	0,2	-	-	-	государственный сектор торговли
сауданың мемлекеттік емес секторы	6 555,7	7 974,2	8 892,9	10 045,8	11 327,6	негосударственный сектор торговли

## 2.6 Бөлшек сауда көлемі

### Объем розничной торговли

млн. теңге						млн. тенге
	Бөлшек сауда көлемі, барлығы Объем розничной торговли, всего					
	2015	2016	2017	2018	2019	
<b>Қазақстан Республикасы</b>	6 555 820,9	7 974 442,1	8 892 857,7	10 045 772,3	11 327 580,6	
Ақмола	185 791,1	236 137,9	273 159,4	298 855,6	318 836,9	
Ақтөбе	421 814,6	496 734,1	490 299,8	525 743,9	550 263,6	
Алматы	330 219,6	390 219,9	448 715,6	511 802,1	556 468,0	
Атырау	176 637,4	232 909,1	260 206,2	305 715,7	341 157,6	
Батыс Қазақстан	195 353,0	241 780,6	265 334,4	292 838,8	313 810,3	
Жамбыл	189 871,1	243 605,2	271 900,0	302 643,0	323 653,3	
Қарағанды	581 593,9	690 319,8	781 139,7	880 040,8	997 074,8	
Қостанай	234 405,5	275 279,4	317 109,4	360 410,3	403 970,2	
Қызылорда	180 142,3	210 937,3	239 250,0	267 252,1	291 314,4	
Маңғыстау	146 677,2	202 351,8	217 166,2	234 666,5	252 619,2	
Павлодар	278 258,5	322 442,9	357 662,5	379 174,7	407 348,1	
Солтүстік Қазақстан	161 298,9	194 784,6	220 123,5	261 554,3	279 805,5	
Түркістан	116 251,1	139 480,9	151 423,3	177 561,7	198 002,2	
Шығыс Қазақстан	600 715,5	720 433,8	787 580,2	892 043,1	1 010 269,7	



	Бөлшек сауда көлемі, барлығы Объем розничной торговли, всего				
	2015	2016	2017	2018	2019
Нұр-Сұлтан қаласы	742 899,3	913 071,2	1 043 940,5	1 143 750,3	1 267 529,9
Алматы қаласы	1 786 635,6	2 193 676,9	2 458 465,3	2 851 679,6	3 382 739,0
Шымкент қаласы	227 256,3	270 276,7	309 381,7	360 039,8	432 717,9

Жалғасы Продолжение

	Халықтың жан басына шаққанда бөлшек сауда көлемі, теңге Объем розничной торговли на душу населения, тенге				
	2015	2016	2017	2018	2019
<b>Қазақстан Республикасы</b>	373 676	448 134	493 017	549 657	611 849
Ақмола	250 901	319 380	370 894	404 534	432 227
Ақтөбе	509 041	591 209	575 689	608 730	628 410
Алматы	170 674	198 543	224 296	252 355	271 802
Атырау	300 394	387 489	423 761	487 400	533 446
Батыс Қазақстан	308 419	378 302	411 901	450 781	479 404
Жамбыл	171 856	218 837	243 545	269 896	286 985
Қарағанды	420 959	498 838	565 426	637 925	723 721
Қостанай	265 601	312 353	361 475	412 272	463 975
Қызылорда	237 292	274 222	307 471	338 832	364 629
Маңғыстау	237 787	318 756	333 311	350 637	366 914
Павлодар	367 519	425 558	473 176	502 648	540 959
Солтүстік Қазақстан	282 682	343 957	392 469	469 956	507 229
Түркістан	59 855	71 147	76 799	89 655	99 001
Шығыс Қазақстан	430 448	517 338	568 009	645 876	735 243
Нұр-Сұлтан қаласы	861 083	989 597	1 041 250	1 084 658	1 144 734
Алматы қаласы	1 067 982	1 269 672	1 383 873	1 559 723	1 793 853
Шымкент қаласы	260 565	300 545	331 871	367 152	422 734

## 2.7 Бөлшек сауда кәсіпорындарындағы тауарлық қорлар

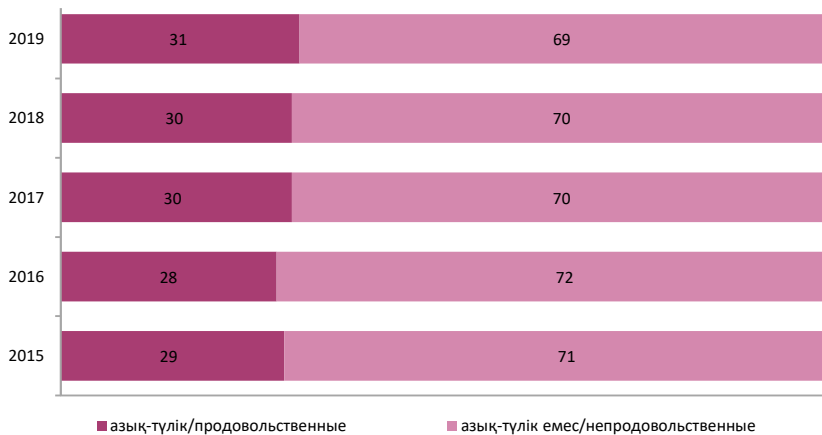
### Товарные запасы на предприятиях розничной торговли

	2015	2016	2017	2018	2019	
Млрд. теңге	363,1	387,1	434,7	490,1	667,0	Млрд. тенге
Сауда күндерінде	47	46	50	50	47	В днях торговли

## Бөлшек сауданың құрылымы Структура розничной торговли

қорытындыға пайызбен

в процентах к итогу



## 2.8 Азық-түлік тауарлары бойынша бөлшек сауда көлемі Объем розничной торговли по продовольственным товарам

млн. теңге

млн. тенге

	Бөлшек сауда көлемі, барлығы Объем розничной торговли, всего				
	2015	2016	2017	2018	2019
<b>Қазақстан Республикасы</b>	1 886 933,5	2 204 286,4	2 690 812,1	3 035 758,6	3 562 442,4
Ақмола	50 772,6	71 271,4	73 496,8	88 104,5	108 902,9
Ақтөбе	188 945,6	222 372,6	248 513,4	242 561,5	257 609,2
Алматы	106 493,0	103 568,0	125 217,4	160 101,4	180 053,2
Атырау	45 032,4	32 089,8	65 230,7	101 230,1	128 376,6
Батыс Қазақстан	56 708,7	76 389,1	68 397,2	82 029,7	87 944,9
Жамбыл	64 708,5	73 339,8	83 690,6	92 480,8	100 311,3
Қарағанды	227 630,1	259 274,3	284 965,5	333 682,0	422 160,4
Қостанай	69 346,8	79 015,0	93 395,7	86 382,5	110 675,8
Қызылорда	98 468,3	119 529,9	110 515,2	125 800,2	137 706,4
Маңғыстау	31 304,4	76 651,0	97 851,1	101 920,1	113 301,6
Павлодар	97 180,9	89 575,3	136 491,7	114 188,2	145 801,4
Солтүстік Қазақстан	55 116,7	55 079,5	60 917,4	88 785,8	100 687,0
Түркістан	46 737,1	44 623,3	52 022,4	57 895,9	73 313,2
Шығыс Қазақстан	201 503,2	249 674,8	254 395,6	277 489,9	288 491,3
Нұр-Сұлтан қаласы	145 758,5	223 159,1	248 269,4	271 571,7	296 685,7
Алматы қаласы	363 677,7	376 465,9	566 975,2	673 972,2	856 995,6
Шымкент қаласы	37 549,0	52 207,6	120 466,8	137 562,1	153 426,0

	Халықтың жан басына шаққанда бөлшек сауда көлемі, теңге Объем розничной торговли на душу населения, тенге				
	2015	2016	2017	2018	2019
<b>Қазақстан Республикасы</b>	107 554	123 873	149 178	166 102	192 422
Ақмола	68 566	96 396	99 793	119 259	147 633
Ақтөбе	228 017	264 666	291 794	280 849	294 194
Алматы	55 041	52 695	62 591	78 941	87 945
Атырау	76 583	53 388	106 232	161 390	200 734
Батыс Қазақстан	89 530	119 522	106 179	126 272	134 352
Жамбыл	58 569	65 883	74 963	82 474	88 947
Қарағанды	164 759	187 357	206 272	241 880	306 423
Қостанай	78 576	89 657	106 462	98 813	127 115
Қызылорда	129 707	155 391	142 028	159 494	172 363
Маңғыстау	50 749	120 745	150 184	152 288	164 563
Павлодар	128 355	118 221	180 574	151 372	193 625
Солтүстік Қазақстан	96 594	97 261	108 613	159 529	182 524
Түркістан	24 063	22 761	26 384	29 233	36 657
Шығыс Қазақстан	144 389	179 289	183 472	200 914	209 955
Нұр-Сұлтан қаласы	168 946	241 862	247 630	257 541	267 943
Алматы қаласы	217 393	217 894	319 151	368 628	454 461
Шымкент қаласы	43 052	58 054	129 224	140 280	149 886

## 2.9 Азық-түлік емес тауарлар бойынша бөлшек сауда көлемі Объем розничной торговли по непродовольственным товарам

млн. теңге

млн. тенге

	Бөлшек сауда көлемі, барлығы Объем розничной торговли, всего				
	2015	2016	2017	2018	2019
<b>Қазақстан Республикасы</b>	4 668 887,4	5 770 155,8	6 202 045,6	7 010 013,7	7 765 138,2
Ақмола	135 018,5	164 866,5	199 662,6	210 751,1	209 934,0
Ақтөбе	232 869,0	274 361,4	241 786,4	283 182,4	292 654,4
Алматы	223 726,6	286 651,9	323 498,2	351 700,7	376 414,8
Атырау	131 605,0	200 819,3	194 975,5	204 485,6	212 781,0
Батыс Қазақстан	138 644,3	165 391,5	196 937,2	210 809,1	225 865,4
Жамбыл	125 162,7	170 265,4	188 209,4	210 162,2	223 342,0
Қарағанды	353 963,8	431 045,6	496 174,2	546 358,8	574 914,4
Қостанай	165 058,7	196 264,3	223 713,7	274 027,8	293 294,4
Қызылорда	81 674,0	91 407,4	128 734,8	141 451,9	153 608,0
Маңғыстау	115 372,8	125 700,9	119 315,1	132 746,4	139 317,7
Павлодар	181 077,5	232 867,7	221 170,8	264 986,5	261 546,7
Солтүстік Қазақстан	106 182,2	139 705,1	159 206,1	172 768,5	179 118,5
Түркістан	69 514,1	94 857,7	99 400,9	119 665,8	124 689,0
Шығыс Қазақстан	399 212,2	470 759,0	533 184,6	614 553,2	721 778,4
Нұр-Сұлтан қаласы	597 140,8	689 912,0	795 671,1	872 178,6	970 844,3
Алматы қаласы	1 422 958,0	1 817 211,0	1 891 490,1	2 177 707,4	2 525 743,4
Шымкент қаласы	189 707,2	218 069,1	188 914,9	222 477,7	279 291,9

Жалғасы

Продолжение

	Халықтың жан басына шаққанда бөлшек сауда көлемі, теңге Объем розничной торговли на душу населения, тенге				
	2015	2016	2017	2018	2019
<b>Қазақстан Республикасы</b>	266 122	324 262	343 839	383 555	419 427
Ақмола	182 335	222 984	271 100	285 275	284 594
Ақтөбе	281 024	326 543	283 895	327 881	334 216
Алматы	115 633	145 848	161 705	173 413	183 857
Атырау	223 811	334 101	317 529	326 010	332 712
Батыс Қазақстан	218 889	258 780	305 722	324 508	345 051
Жамбыл	113 287	152 954	168 582	187 422	198 039
Қарағанды	256 200	311 482	359 154	396 045	417 298
Қостанай	187 025	222 697	255 012	313 459	336 860
Қызылорда	107 585	118 831	165 443	179 338	192 266
Маңғыстау	187 038	198 011	183 127	198 349	202 350
Павлодар	239 164	307 337	292 602	351 276	347 335
Солтүстік Қазақстан	186 088	246 696	283 857	310 427	324 704
Түркістан	35 791	48 385	504 142	60 422	62 344
Шығыс Қазақстан	286 059	338 048	384 537	444 962	525 288
Нұр-Сұлтан қаласы	692 137	747 734	793 621	827 117	876 791
Алматы қаласы	850 589	1 051 778	1 064 722	1 191 095	1 339 392
Шымкент қаласы	217 513	242 491	202 647	226 872	272 848

## 2.10 Өткізу арналары бойынша бөлшек сауда көлемі Объем розничной торговли по каналам реализации

млн. теңге

млн. тенге

	2015		2016	
	сауда кәсіпорын-дарының тауар айналымы товарооборот торгующих предприятий	нарықтардың және дара кәсіпкерлердің тауар айналымы товарооборот рынков и индивидуальных предпринимателей	сауда кәсіпорын-дарының тауар айналымы товарооборот торгующих предприятий	нарықтардың және дара кәсіпкерлердің тауар айналымы товарооборот рынков и индивидуальных предпринимателей
<b>Қазақстан Республикасы</b>	3 431 116,9	3 124 704,0	3 844 557,2	4 129 884,9
Ақмола	59 950,8	125 840,3	75 400,1	160 737,8
Ақтөбе	210 141,1	211 673,5	206 630,0	290 104,1
Алматы	127 876,3	202 343,3	154 287,4	235 932,5
Атырау	127 307,6	49 329,8	137 935,8	94 973,3
Батыс Қазақстан	93 572,8	101 780,2	114 580,2	127 200,4
Жамбыл	67 077,9	122 793,2	90 449,3	153 155,9
Қарағанды	210 421,8	371 172,1	241 809,2	448 510,6
Қостанай	121 465,3	112 940,3	142 404,6	132 874,8
Қызылорда	52 190,1	127 952,2	52 331,2	158 606,0
Маңғыстау	97 704,5	48 972,6	89 319,7	113 032,2
Павлодар	131 177,4	147 081,1	121 788,7	200 654,2
Солтүстік Қазақстан	59 684,5	101 614,4	69 983,4	124 801,2
Түркістан	25 598,8	90 652,4	30 915,6	108 565,3
Шығыс Қазақстан	147 783,2	452 932,3	157 451,8	562 982,0
Нұр-Сұлтан қаласы	536 242,5	206 656,9	525 267,2	387 804,0
Алматы қаласы	1 206 532,9	580 102,6	1 436 519,9	757 157,0
Шымкент қаласы	156 389,4	70 866,8	197 483,1	72 793,6

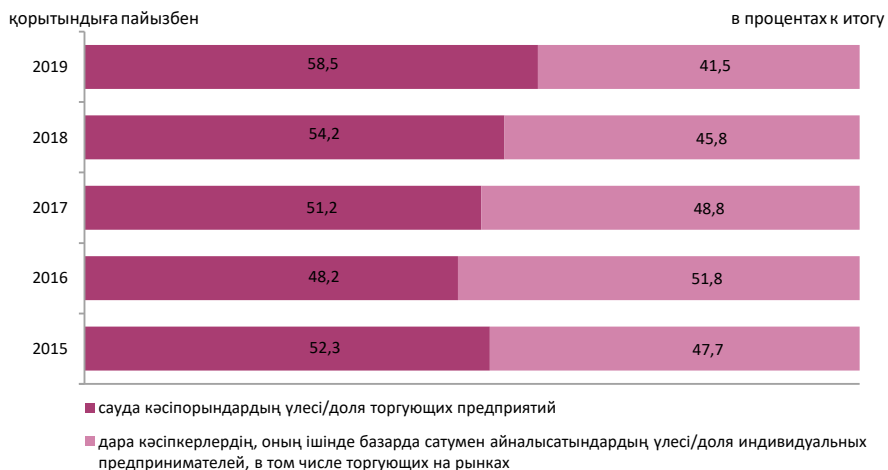
	2017		2018	
	сауда кәсіпорындарының тауар айналымы товарооборот торгующих предприятий	нарықтардың және дара кәсіпкерлердің тауар айналымы товарооборот рынков и индивидуальных предпринимателей	сауда кәсіпорындарының тауар айналымы товарооборот торгующих предприятий	нарықтардың және дара кәсіпкерлердің тауар айналымы товарооборот рынков и индивидуальных предпринимателей
<b>Қазақстан Республикасы</b>	4 556 257,9	4 336 599,8	5 440 769,4	4 605 003,0
Ақмола	85 536,2	187 623,2	134 656,0	164 199,6
Ақтөбе	303 188,1	187 111,7	375 299,9	150 444,1
Алматы	188 757,7	259 957,9	231 123,5	280 678,6
Атырау	148 337,6	111 868,6	205 601,0	100 114,8
Батыс Қазақстан	143 308,3	122 026,1	159 752,4	133 086,4
Жамбыл	111 001,9	160 898,1	119 457,1	183 185,9
Қарағанды	275 204,7	505 935,0	339 229,5	540 811,3
Қостанай	166 007,8	151 101,6	188 648,3	171 762,0
Қызылорда	57 647,9	181 602,1	74 206,2	193 045,9
Маңғыстау	95 198,1	121 968,1	122 940,7	111 725,8
Павлодар	142 945,6	214 716,9	158 859,2	220 315,5
Солтүстік Қазақстан	83 975,0	136 148,5	93 681,2	167 873,1
Түркістан	50 623,7	100 799,7	88 753,5	88 808,2
Шығыс Қазақстан	176 684,7	610 895,5	205 602,6	686 440,5
Нұр-Сұлтан қаласы	697 028,9	346 911,6	821 752,9	321 997,5
Алматы қаласы	1 634 794,2	823 671,1	1 897 574,6	954 104,9
Шымкент қаласы	196 017,5	113 364,1	223 630,9	136 408,9

Жалғасы

Продолжение

	2019	
	сауда кәсіпорындарының тауар айналымы товарооборот торгующих предприятий	нарықтардың және дара кәсіпкерлердің тауар айналымы товарооборот рынков и индивидуальных предпринимателей
<b>Қазақстан Республикасы</b>	6 627 889,8	4 699 690,8
Ақмола	179 419,2	139 417,7
Ақтөбе	394 894,4	155 369,2
Алматы	277 656,3	278 811,7
Атырау	220 976,7	120 180,9
Батыс Қазақстан	182 989,7	130 820,6
Жамбыл	134 249,0	189 404,2
Қарағанды	384 213,6	612 861,2
Қостанай	212 196,6	191 773,6
Қызылорда	91 018,5	200 295,9
Маңғыстау	140 471,8	112 147,4
Павлодар	181 736,6	225 611,5
Солтүстік Қазақстан	109 561,4	170 244,1
Түркістан	105 235,3	92 766,9
Шығыс Қазақстан	234 128,0	776 141,7
Нұр-Сұлтан қаласы	1 051 765,7	215 764,2
Алматы қаласы	2 449 316,9	933 422,1
Шымкент қаласы	278 060,0	154 657,9

**Бөлшек сауданың жалпы көлеміндегі сауда секторларының үлес салмағы**  
**Удельный вес секторов торговли в общем объеме розничной торговли**



# Облыстар бойынша бөлшек сауда көлемі

## Объем розничной торговли по областям

### 2015 жылғы бөлшек сауда көлемі

### Объем розничной торговли за 2015 год

мың теңге

тыс. тенге

	Қазақстан Республикасы	Ақмола	Ақтөбе	Алматы	Атырау	
Бөлшек сауда көлемі, барлығы	6 555 820 930	185 791 132	421 814 586	330 219 587	176 637 370	Объем розничной торговли, всего
Азық-түлік тауарлары	1 886 933 486	50 772 616	188 945 627	106 493 041	45 032 349	Продовольственные товары
Жемістер және көкөністер	186 594 590	5 409 152	17 304 365	15 442 310	3 942 324	Фрукты и овощи свежие
Қайта өңделген жемістер мен көкөністер	34 597 543	415 796	10 738 088	1 554 798	983 513	Фрукты и овощи переработанные
Ет	222 254 602	3 038 378	19 302 137	15 461 615	1 302 908	Мясо
Ет өнімдері	104 405 005	2 328 411	9 063 745	3 760 240	4 283 030	Продукты мясные
Балықтар, шаян тәрізділер мен былқылдақ денелілер	48 672 286	827 567	8 686 826	1 824 438	310 481	Рыба, ракообразные и моллюски
Нан-тоқаш өнімдері	117 375 554	4 594 777	13 073 299	6 434 630	1 307 830	Изделия хлебобулочные
Қанттан жасалған кондитерлік өнімдер	107 334 626	4 301 958	7 057 025	5 493 584	1 421 723	Изделия кондитер- ские из сахара
Сүт өнімдері	182 158 088	4 494 838	14 137 922	8 349 263	3 126 021	Продукты молочные
Жұмыртқалар	32 354 906	737 719	6 745 194	2 891 081	721 287	Яйца
Кофе, шай, какао және дәмдеуіштер	66 090 445	1 525 114	8 108 659	3 633 879	1 121 383	Кофе, чай, какао и специи
Май және ас тоқ майлары	70 600 227	1 697 284	9 431 406	2 638 688	1 123 194	Масла и жиры пищевые
одан						из них
өсімдік майы	47 437 687	1 492 922	8 111 923	2 215 948	1 033 144	масло растительное
Гомогенделген және диеталық тамақ өнімдері	13 311 959	307 706	3 079 590	1 251 958	17 629	Продукты пищевые гомогенизированные и диетические
Басқа топтамаларға енгізілмеген тамақ өнімдері	317 403 546	5 672 130	38 480 177	21 435 599	17 059 175	Продукты пищевые, не включенные в дру- гие группировки
одан						из них
күріш	28 312 097	544 644	6 593 173	1 981 987	1 126 911	рис
ұн	55 568 422	1 025 024	14 699 406	4 015 534	1 645 169	мука
жарма	45 585 490	1 465 372	7 654 617	2 809 796	1 251 200	крупы
қант	58 788 495	1 325 507	8 516 034	4 912 598	2 482 142	сахар
ас тұзы	4 463 334	165 704	532 702	489 435	111 114	соль пищевая
Алкогольді ішімдіктер	212 169 094	8 917 022	12 385 043	7 702 720	4 862 192	Напитки алкогольные
одан						из них
коньяк	21 330 804	1 103 846	1 820 052	690 347	394 486	коньяк
виски	-	-	-	-	-	виски
арақ	60 975 039	3 251 368	3 395 863	3 271 894	885 836	водка

Жалғасы

Продолжение

	Қазақстан Республикасы	Ақмола	Ақтөбе	Алматы	Атырау	
ликерлер және өзге де спиртті сусындар	5 607 192	258 801	903 269	181 960	5 119	ликеры и прочие алкогольные напитки
сыра	49 735 658	2 608 820	2 896 310	1 343 763	511 295	пиво
шампан	11 489 703	359 569	1 576 884	297 911	322 532	шампанское
табиғи жүзім шарабы; жүзім шырыны	34 530 989	1 399 343	2 461 441	1 847 240	382 085	вино виноградное натуральное; сусло виноградное
Өзге де сусындар	100 405 812	4 165 562	8 071 378	5 952 540	2 562 151	Напитки прочие
Темекі бұйымдары	71 205 203	2 339 202	3 280 773	2 665 698	887 508	Изделия табачные
Азық-түлік емес тауарлар	4 668 887 444	135 018 516	232 868 959	223 726 546	131 605 021	Непродовольственные товары
Жаңа жеңіл жолаушылар автомобильдері	292 006 150	4 390 036	14 230 529	3 078 142	15 467 369	Автомобили легковые пассажирские новые
Ұсталған жеңіл жолаушылар автомобильдері	22 179 218	2 380	-	52 125	-	Автомобили легковые пассажирские - подержанные
Мамандандырылған жолаушылардың жаңа автомобильдері және жолсыз көлік құралдары (салмағы 3,5 тоннадан артық емес)	17 514 614	-	25 671	5 000	-	Автомобили специализированные пассажирские новые и средства транспортные внедорожные (весом не более 3,5 тонн)
Мамандандырылған жолаушылардың ұсталған автомобильдері және жолсыз көлік құралдарымен (салмағы 3,5 тоннадан артық емес)	1 337 010	-	-	-	-	Автомобили специализированные пассажирские подержанные и средства транспортные внедорожные (весом не более 3,5 тонн)
Он немесе одан көп адамды тасымалдауға арналған автомобильдер	535 537	-	-	-	76 950	Автомобили для перевозки десяти или более человек
Жүк автомобильдері	13 987 452	64 695	289 757	-	1 537 222	Автомобили грузовые
Арнайы және мамандандырылған автомобильдер	10 999 759	-	1 530 767	-	171 522	Автомобили специальные и специализированные
Тіркемелер және жартылай тіркемелер; контейнерлер	2 388 159	25 620	24 313	-	135 893	Прицепы и полуприцепы; контейнеры
Тұрғын үйге арналған автофургондар және автотіркемелер, дөңгелекті үйлер	10 525 146	-	10 176 248	-	-	Автофургоны и автоприцепы для жилья, - дома на колесах
Шиналар	44 805 126	477 421	1 253 620	339 618	575 965	Шины
Өзге де автомобильдерге арналған бөлшектер және керек-жарақтар	170 242 967	5 383 171	13 120 768	1 823 382	2 857 045	Части и принадлежности для автомобилей прочие



	Қазақстан Республикасы	Ақмола	Ақтөбе	Алматы	Атырау	
Өзге де автомо- бильдерге арналған бөлшектер және керек-жарақтар	64 205 657	748 330	2 243 060	2 258 866	1 453 207	Детали и принадлеж- ности для автомоби- лей прочие
Мотоциклдер және оларға жататын бөлшектер және керек-жарақтар	2 763 882	61 562	66 569	-	-	Мотоциклы и относя- щиеся к ним детали и принадлежности
Компьютерлер, шалғай жабдықтар және бағдарламалық қамтамасыз ету	145 996 715	2 745 730	3 934 627	2 714 236	4 397 381	Компьютеры, пери- ферийное оборудо- вание и программное обеспечение
Электр байланысының жабдықтары	148 983 894	1 286 711	16 967 639	3 823 545	4 741 514	Оборудование электросвязи
Аудио- және бейне- жазба аппаратура- лары	99 127 815	1 862 899	3 325 295	3 049 717	2 988 266	Аудио- и видеоаппаратура
Темірден жасалған тауарлар	33 549 062	1 116 326	4 862 902	327 367	340 966	Товары скобяные
Сыр, лак және эмаль- дар	49 256 582	949 396	6 817 699	2 539 014	811 952	Краски, лаки и эмали
Табақ шыны	1 433 617	65 996	868	181 956	281 245	Стекло листовое
Көгалдар мен бақтарға арналған жабдықтар	2 771 063	83 125	1 302 823	369 980	-	Оборудование для га- зонов и садов
Жылыту және су құбыры жабдықтары, пайдалану матери- алдары мен керек- жарақтар	49 453 209	939 769	7 900 585	1 617 503	321 999	Оборудование отоп- лительное и водопро- водное, материалы эксплуатационные и принадлежности
Санитарлық- техникалық жабдықтар	35 516 186	378 444	1 987 268	2 319 186	795 333	Оборудование сани- тарно-техническое
Қол аспабы	17 838 169	437 859	223 061	825 770	749 213	Инструменты ручные
Басқа топтамаларға енгізілмеген құрылыс материалдары	284 993 459	14 230 683	28 408 047	9 755 004	9 043 842	Материалы строи- тельные, не вклю- ченные в другие группировки
Тоқыма тауарлары	57 640 621	516 720	442 412	1 308 353	1 097 515	Товары текстильные
Торлы перделер және шымылдықтар	9 192 180	409 169	638 120	1 778 093	11 800	Портьеры и занавеси сетчатые
Тұсқағаздар және еден жабындары, кілем және кілем бұйымдары	56 252 378	1 660 881	790 952	2 278 525	1 138 167	Обои и покрытия на- польные, ковры и из- делия ковровые
Электрлі тұрмыстық құралдар	188 807 399	3 874 394	8 965 629	6 923 050	8 290 194	Приборы электриче- ские бытовые
Жиһаз	155 631 452	3 964 602	8 039 440	6 152 318	5 858 874	Мебель
Жарықтандыру құралдары	53 771 953	2 431 061	2 728 750	2 643 053	1 039 575	Приборы освети- тельные

Жалғасы

Продолжение

	Қазақстан Республикасы	Ақмола	Ақтөбе	Алматы	Атырау	
Ағаштан, тоздан жасалған бұйымдар және өрілген бұйымдар	3 554 780	189 543	27 324	347 241	68	Изделия из дерева, пробки и изделия плетеные
Музыкалық аспаптар мен партитуралар	10 084 998	28 041	27 604	763 058		Инструменты и партитурные музыкальные
Басқа топтамаларға енгізілмеген фаянсыдыстар, шыныдан, фарфор және қыштан жасалған бұйымдар, пышақ бұйымдары мен құралдар, электрлі емес тұрмыстық жабдықтар және бұйымдар	61 639 121	1 891 829	4 499 005	3 453 333	544 593	Посуда фаянсовая, изделия из стекла, фарфора и керамики, изделия ножевые и приборы, оборудование и изделия неэлектрические бытовые, не включенные в другие категории
Кітаптар	14 305 339	1 035 960	832 887	1 044 088	43 472	Книги
Газет және журналдар	3 381 299	101 665	444 546	472 527	22 103	Газеты и журналы
Кеңсе тауарлары	89 970 303	1 427 122	4 593 062	2 823 022	1 145 212	Товары канцелярские
Музыкалық және бейнежазбалар	10 634 119	3 133	3 181 771	529 191	48 289	Музыкальные и видеозаписи
Велосипедті қоса, басқа топтамаларға енгізілмеген спорт тауарлары	40 245 732	589 763	3 425 379	1 998 615	672 881	Товары спортивные, включая велосипеды
Кемпинг жабдықтары	4 157 258	238 588	286 849	28 187	82 109	Оборудование кемпингов
Ойындар және ойыншықтар	49 583 823	1 193 700	2 343 505	3 049 922	483 759	Игры и игрушки
Почталық маркалар және монеталар	447 208	-	208 693	226 800		Марки почтовые и монеты
Жәдігерлер және суреттер	17 594 564	336 916	207 599	4 665 665	412 771	Сувениры и картины
Киім	510 937 561	14 843 325	13 114 771	19 177 495	4 144 668	Одежда
Аяқ киім	165 642 194	3 283 638	3 957 057	9 880 541	1 707 755	Обувь
Теріден жасалған бұйымдар мен жол керек-жарақтары	23 954 800	1 643 933	1 567 295	2 528 053	3 291	Изделия из кожи и принадлежности дорожные
Фармацевтикалық тауарлар	189 350 054	7 836 036	6 529 717	5 898 294	2 910 301	Товары фармацевтические
Медициналық және ортопедиялық тауарлар	70 859 432	1 927 275	4 005 719	1 414 035	5 228 928	Товары медицинские и ортопедические
Косметикалық тауарлар және дәретханалық керек-жарақтар	150 344 682	2 893 065	1 438 770	3 200 027	4 093 577	Товары косметические и принадлежности туалетные
Гүлдер, өсімдіктер және тұқымдар	40 323 340	183 266	367 885	1 235 679	18 125	Цветы, растения и семена
Тыңайтқыштар және агрохимиялық өнімдер	6 707 683	25 683	154 472	241 893	30 547	Удобрения и продукты агрохимические

	Қазақстан Республикасы	Ақмола	Ақтөбе	Алматы	Атырау	
Үй жануарлары және оларға арналған азықтар	12 045 717	490 371	73 236	277 862	722 797	Животные домашние и корма для них
Мотор отындары	691 111 394	28 461 693	30 987 296	82 988 141	29 199 929	Топливо моторное
соның ішінде бензин	485 825 418	20 489 091	18 731 409	61 157 966	14 801 863	в том числе бензин
соның ішінде авиациялық газойльдер (дизельдік отын)	156 846 634	6 208 353	6 978 937	18 999 130	7 739 035	в том числе авиационный газойли (топливо дизельное)
сұйытылған пропан және бутан	18 773 179	1 038 417	995 597	758 583	1 364 476	пропан и бутан сжиженные
майлайтын материалдар	21 268 651	702 847	4 133 900	1 832 445	39 959	материалы смазочные
Сағаттар және зергерлік бұйымдар	47 476 911	2 765 745	878 504	1 153 870	13 807	Часы и изделия ювелирные
Фотоаппаратура, оптикалық және дәл құралдар, жабдықтар	14 283 148	280 435	603 445	400 943	97 996	Фотоаппаратура, оборудование и приборы оптические и точные
Тазалағыш құралдар	83 062 243	2 221 157	2 995 945	4 428 035	2 760 968	Средства чистящие
Тұрмыстық сұйық отын, баллондағы газ, көмір, ағаш отын одан	38 956 113	2 296 666	184 950	12 806 105	426 784	Топливо бытовое жидкое, газ в баллонах, уголь, топливо древесное, из них
ағаш отыны	1 617 112	95 368	215	1 165 545		топливо древесное
тас көмір	24 776 847	1 719 502	166 859	7 579 524	426 784	уголь каменный
Басқа топтамаларға енгізілмеген, тұрмыстық мақсаттағы өзге де азық-түлік емес тауарлардан басқа	88 842 430	10 085 068	2 200 833	1 456 950	1 695 819	Товары непродовольственные бытового назначения прочие, не включенные в другие группировки
Басқа топтамаларға енгізілмеген, ауыл шаруашылығы шикізаттары	2 914 809	302 181	532 514	108 144		Сырье сельскохозяйственное, не включенное в другие - группировки
Басқа топтамаларға енгізілмеген, машиналар және жабдықтар	59 340 550	924	836 945	243 837	2 527 738	Машины и оборудование, не включенные в другие группировки
Басқа топтамаларға енгізілмеген, тұтынуға арналмаған азық-түлік емес тауарлар	107 726 056	216 353	1 419 401	372 444	8 379 411	Товары непродовольственные непотребительского назначения, не включенные в другие группировки
Антикварлық тауарлар	1 749 654	-	-	10 483		- Товары антикварные
Ұсталған кітаптар	13 449	-	-	8 316		- Книги подержанные
Өзге де ұсталған тауарлар	4 990 070	118 462	158 084	214 726		- Товары подержанные - прочие

## Жалғасы

## Продолжение

	Батыс Қазақстан	Жамбыл	Қарағанды	Қостанай	Қызылорда	
Бөлшек сауда көлемі, барлығы	195 353 052	189 871 144	581 593 943	234 405 559	180 142 262	Объем розничной торговли, всего
Азық-түлік тауарлары	56 708 708	64 708 454	227 630 107	69 346 830	98 468 257	Продовольственные товары
Жемістер және көкөністер	6 288 077	8 833 780	17 873 284	4 807 449	17 184 513	Фрукты и овощи свежие
Қайта өңделген жемістер мен көкөністер	550 665	338 013	5 321 023	999 017	811 247	Фрукты и овощи переработанные
Ет	9 189 144	9 822 970	30 864 567	3 982 485	21 016 911	Мясо
Ет өнімдері	2 905 659	1 542 310	21 565 761	4 665 599	3 389 923	Продукты мясные
Балықтар, шаян тәрізділер мен былқылдақ денелілер	582 091	1 484 804	6 188 591	2 223 380	1 893 083	Рыба, ракообразные и моллюски
Нан-тоқаш өнімдері	4 270 039	4 135 410	14 867 924	3 697 501	5 262 614	Изделия хлебобулочные
Қанттан жасалған кондитерлік өнімдер	2 373 055	2 812 842	12 585 576	5 426 937	3 445 584	Изделия кондитерские из сахара
Сүт өнімдері	4 067 236	4 137 335	26 988 834	6 034 458	8 631 281	Продукты молочные
Жұмыртқалар	814 570	631 680	2 207 852	879 519	2 327 528	Яйца
Кофе, шай, какао және дәмдеуіштер	1 703 836	1 326 220	5 640 450	1 618 458	2 679 010	Кофе, чай, какао и специи
Май және ас тоқ май- лары	2 605 770	3 045 067	6 964 799	1 432 519	4 610 046	Масла и жиры пищевые
одан						из них
өсімдік майы	2 168 738	2 551 596	5 371 808	1 217 352	3 992 705	масло растительное
Гомогенделген және диеталық тамақ өнімдері	129 729	435 929	1 287 132	137 148	512 179	Продукты пищевые гомогенизированные и диетические
Басқа топтамаларға енгізілмеген тамақ өнімдері	10 810 626	13 827 106	34 494 227	11 678 661	17 241 322	Продукты пищевые, не включенные в другие группировки
одан						из них
күріш	907 438	846 162	2 695 281	432 079	4 092 774	рис
ұн	3 673 560	2 678 845	7 211 928	1 913 319	4 242 840	мука
жарма	1 615 619	1 662 369	5 248 247	1 378 394	4 834 095	крупы
қант	2 338 290	2 472 764	8 414 581	1 484 770	4 073 472	сахар
ас тұзы	146 252	168 297	200 282	161 017	704 390	соль пищевая
Алкогольді ішімдіктер	7 500 781	7 805 766	22 621 187	14 117 904	3 446 869	Напитки алкогольные
одан						из них
коньяк	1 248 880	502 129	2 117 794	1 235 847	253 462	коньяк
виски	-	-	-	-	-	виски
арақ	3 128 464	2 810 296	9 125 763	4 561 452	1 295 164	водка
ликерлер және өзге де спиртті сусындар	53 116	170 333	698 884	374 043	46 578	ликеры и прочие ал- когольные напитки
сыра	1 633 002	2 643 118	4 598 994	4 989 026	1 564 510	пиво
шампан	573 329	236 699	1 672 357	441 844	47 707	шампанское
табиғи жүзім шара- бы; жүзім шырыны	1 417 539	1 056 729	4 388 679	1 886 465	264 182	вино виноградное натуральное; сусло виноградное
Өзге де сусындар	1 723 086	3 137 932	9 394 030	3 919 662	4 656 981	Напитки прочие

	Батыс Қазақстан	Жамбыл	Қарағанды	Қостанай	Қызылорда	
Темекі бұйымдары	1 194 344	1 391 290	8 764 870	3 726 133	1 359 166	Изделия табачные
Азық-түлік емес тау- арлар	138 644 344	125 162 690	353 963 836	165 058 729	81 674 005	Непродовольственные товары
Жаңа жеңіл жолаушы- лар автомобильдері	14 064 361	621 722	9 742 970	16 257 316	3 762 235	Автомобили легковые пассажирские новые
Ұсталған жеңіл жолаушылар автомобильдері	64 250	37 571	60 655	97 394	2 302 430	Автомобили легковые пассажирские подержанные
Мамандандырылған жолаушылардың жаңа автомобильдері және жолсыз көлік құралдарымен (салмағы 3,5 тоннадан артық емес)	2 908 069	-	110 257	126 592	489 193	Автомобили специ- ализированные пас- сажирские новые и средства транспортные внедорожные (весом не более 3,5 тонн)
Мамандандырылған жолаушылардың ұсталған автомобильдері және жолсыз көлік құралдарымен (салмағы 3,5 тоннадан артық емес)	-	-	-	-	-	Автомобили специали- зированные пассажир- ские подержанные и средства транспортные внедорожные (весом не более 3,5 тонн)
Он немесе одан көп адамды тасымалдауға арналған автомобиль- дер	-	-	48 398	-	21 249	Автомобили для пере- возки десяти или бо- лее человек
Жүк автомобильдері	10 527	-	561 270	248 473	141 776	Автомобили грузовые
Арнайы және мамандандырылған автомобильдер	-	-	43 569	-	-	Автомобили специ- альные и специализи- рованные
Тіркемелер және жартылай тіркемелер; контейнерлер	-	-	95 979	111 859	42 933	Прицепы и полупри- цепы; контейнеры
Тұрғын үйге арналған автофургондар және автотіркемелер, дөңгелекті үйлер	-	-	-	-	-	Автофургоны и авто- прицепы для жилья, дома на колесах
Шиналар	4 836 308	1 707 796	3 613 147	2 350 432	202 531	Шины
Өзге де автомо- бильдерге арналған бөлшектер және керек-жарақтар	8 760 108	2 099 784	14 825 146	6 945 899	1 290 209	Части и принадлежно- сти для автомобилей прочие
Өзге де автомо- бильдерге арналған бөлшектер және керек-жарақтар	517 091	2 306 243	6 525 899	2 925 881	352 052	Детали и принадлеж- ности для автомоби- лей прочие
Мотоциклдер және оларға жататын бөлшектер және керек-жарақтар	1 137 311	-	510 395	317 007	3 876	Мотоциклы и относя- щиеся к ним детали и принадлежности

Жалғасы

Продолжение

	Батыс Қазақстан	Жамбыл	Қарағанды	Қостанай	Қызылорда	
Компьютерлер, шалғай жабдықтар және бағдарламалық қамтамасыз ету	4 267 802	5 541 356	12 003 540	4 594 109	1 281 019	Компьютеры, периферийное оборудование и программное обеспечение
Электр байланысының жабдықтары	3 229 355	4 789 938	11 389 136	3 060 429	1 997 332	Оборудование электросвязи
Аудио- және бейне-жазба аппаратуралары	2 503 087	2 536 483	8 129 425	3 706 938	2 915 173	Аудио- и видеоаппаратура
Темірден жасалған тауарлар	829 889	1 045 524	3 629 060	694 773	144 915	Товары скобяные
Сыр, лак және эмальдар	2 071 097	1 113 464	5 078 004	1 725 161	415 839	Краски, лаки и эмали
Табақ шыны		91 920	34 334	172 399	8 955	Стекло листовое
Көгалдар мен бақтарға арналған жабдықтар	5 060	1 512	4 798	50 583	114	Оборудование для газонов и садов
Жылыту және су құбыры жабдықтары, пайдалану материалдары мен керек-жарақтар	1 365 714	3 568 084	8 525 896	1 957 735	201 604	Оборудование отопительное и водопроводное, материалы эксплуатационные и принадлежности
Санитарлық-техникалық жабдықтар	879 810	416 443	2 099 028	2 076 807	285 842	Оборудование санитарно-техническое
Қол аспабы	191 692	564 695	1 852 818	945 140	252 803	Инструменты ручные
Басқа топтамаларға енгізілмеген құрылыс материалдары	4 099 316	6 151 346	15 210 287	7 871 648	6 774 734	Материалы строительные, не включенные в другие группировки
Тоқыма тауарлары	1 015 565	1 958 744	2 897 043	3 183 675	651 845	Товары текстильные
Торлы перделер және шымылдықтар	643 678	376 039	2 862 291	38 061	237 407	Портьеры и занавеси сетчатые
Тұсқағаздар және еден жабындары, кілем және кілем бұйымдары	2 345 538	1 169 108	4 614 224	3 713 196	1 906 452	Обои и покрытия напольные, ковры и изделия ковровые
Электрлі тұрмыстық құралдар	6 190 636	5 571 982	15 637 351	7 527 111	3 956 492	Приборы электрические бытовые
Жиһаз	5 387 804	8 027 490	18 410 433	3 945 445	4 287 283	Мебель
Жарықтандыру құралдары	1 894 559	2 017 469	6 032 459	835 806	719 843	Приборы осветительные
Ағаштан, тоздан жасалған бұйымдар және өрілген бұйымдар	-	-	153 948	156 666	171	Изделия из дерева, пробки и изделия плетеные
Музыкалық аспаптар мен партитуралар	464 457	249 086	44 602	-	49 750	Инструменты и партитуры музыкальные

	Батыс Қазақстан	Жамбыл	Қарағанды	Қостанай	Қызылорда	
Басқа топтамаларға енгізілмеген фаянс ыдыстар, шыныдан, фарфор және қыштан жасалған бұйымдар, пышақ бұйымдары мен құралдар, электрлі емес тұрмыстық жабдықтар және бұйымдар	1 012 793	2 170 523	7 556 022	2 868 527	336 739	Посуда фаянсовая, изделия из стекла, фарфора и керамики, изделия ножовые и приборы, оборудова- ние и изделия неэлек- трические бытовые, не включенные в другие категории
Кітаптар	62 189	200 496	844 397	108 668	55 585	Книги
Газет және журналдар	64 104	72 007	285 129	1 779	111 035	Газеты и журналы
Кеңсе тауарлары	1 346 352	1 183 548	6 941 204	2 329 827	721 282	Товары канцелярские
Музыкалық және бейнежазбалар	24 004	166 001	67 241	262 346	35 259	Музыкальные и видеозаписи
Велосипедті қоса, басқа топтамаларға енгізілмеген спорт тауарлары	1 550 923	939 177	3 563 162	2 381 410	617 123	Товары спортивные, включая велосипеды
Кемпинг жабдықтары	55 680	35 248	87 740	666 709	53	Оборудование кемпингов
Ойындар және ойыншықтар	975 934	445 219	3 592 325	1 024 776	489 459	Игры и игрушки
Почталық маркалар және монеталар	-	-	-	-	-	Марки почтовые и монеты
Жәдігерлер және су- реттер	536 257	300 307	430 138	212 832	68 436	Сувениры и картины
Киім	16 359 560	5 891 316	45 145 096	15 090 729	9 793 558	Одежда
Аяқ киім	4 088 272	1 117 884	6 805 980	4 110 147	4 158 660	Обувь
Теріден жасалған бұйымдар мен жол керек-жарақтары	196 956	116 883	1 869 894	1 011 356	19 865	Изделия из кожи и принадлежности дорожные
Фармацевтикалық тауарлар	4 460 775	5 489 325	25 829 585	10 485 653	2 944 626	Товары фармацевти- ческие
Медициналық және ортопедиялық тау- арлар	1 721 091	473 585	6 721 551	5 462 078	1 711 637	Товары медицинские и ортопедические
Косметикалық тауарлар және дәретханалық керек- жарақтар	1 430 184	1 685 198	10 539 537	3 767 506	1 509 996	Товары косметические и принадлежности туалетные
Гүлдер, өсімдіктер және тұқымдар	324 877	1 399 708	2 572 187	141 785	113 669	Цветы, растения и семена
Тыңайтқыштар және агрохимиялық өнімдер	14 044	66 648	22 721	30 409	13 899	Удобрения и продукты агрохимические
Үй жануарлары және оларға арналған азықтар	485 029	488 914	648 896	921 218	426 379	Животные домашние и корма для них
Мотор отындары соның ішінде	25 448 125	41 089 906	44 596 892	29 296 006	20 445 698	Топливо моторное в том числе
бензин	15 575 632	26 383 506	31 164 729	20 048 902	14 343 208	бензин
соның ішінде						в том числе

Жалғасы

Продолжение

	Батыс Қазақстан	Жамбыл	Қарағанды	Қостанай	Қызылорда	
авиациялық газойльдер (дизельдік отын)	7 299 966	12 820 933	9 811 531	8 279 135	5 218 515	авиационный газойли (топливо дизельное)
сұйытылған пропан және бутан	603 768	313 452	258 370	514 173	422 231	пропан и бутан сжиженные материалы
майлайтын матери-алдар	1 968 759	1 101 649	2 857 982	389 178	461 042	смазочные
Сағаттар және зергерлік бұйымдар	332 504	3 955 908	9 781 351	1 042 832	319 941	Часы и изделия ювелирные
Фотоаппаратура, оптикалық және дәл құралдар, жабдықтар	59 598	234 656	581 288	201 125	54 250	Фотоаппаратура, обо-рудование и приборы оптические и точные
Тазалағыш құралдар	1 702 524	2 272 506	9 548 844	3 995 858	1 281 004	Средства чистящие
Тұрмыстық сұйық отын, баллондағы газ, көмір, ағаш отын одан	147 617	2 016 047	1 435 413	1 583 313	1 124 686	Топливо бытовое жидкое, газ в баллонах, уголь, топливо древесное из них
ағаш отыны			34 012	117 114	95 738	топливо древесное
тас көмір	144 520	1 250 543	22 821	721 335	354 116	уголь каменный
Басқа топтамаларға енгізілмеген, тұрмыстық мақсаттағы өзге де азық-түлік емес тауарлардан басқа	1 324 579	1 112 560	6 480 705	1 697 331	353 791	Товары непродоволь-ственные бытового назначения прочие, не включенные в другие группировки
Басқа топтамаларға енгізілмеген, ауыл шаруашылығы шикізаттары	439	10 500	38 630	39 683		Сырье сельскохозяй-ственное, не включен-ное в другие группи-ровки
Басқа топтамаларға енгізілмеген, маши-налар және жабдықтар	273	76 600	887 078	184 760	148 185	Машины и оборудова-ние, не включенные в другие группировки
Басқа топтамаларға енгізілмеген, тұтынуға арналмаған азық-түлік емес тауарлар	28 878	145 717	2 040 458	422 786	123 133	Товары непродоволь-ственные непотребительского назначения, не включенные в дру-гие группировки
Антикварлық тауарлар	-	-	-	-	-	- Товары антикварные
Ұсталған кітаптар	-	-	1 504	-	-	- Книги подержанные
Өзге де ұсталған тау-арлар	215 286	37 154	169 224	-	-	- Товары подержанные прочие

Жалғасы

Продолжение

	Маңғыстау	Павлодар	Солтүстік Қазақстан	Түркістан	
Бөлшек сауда көлемі, барлығы	146 677 199	278 258 484	161 298 915	116 251 106	Объем розничной торгов-ли, всего
Азық-түлік тауарлары	31 304 394	97 180 941	55 116 715	46 737 034	Продовольственные товары
Жемістер және көкөністер	2 445 387	6 510 811	2 271 674	5 546 920	Фрукты и овощи свежие
Қайта өңделген жемістер мен көкөністер	403 134	412 422	586 671	429 617	Фрукты и овощи перера-ботанные
Ет	5 784 456	8 206 812	4 834 306	5 461 795	Мясо



	Маңғыстау	Павлодар	Солтүстік Қазақстан	Түркістан	
Ет өнімдері	782 694	6 191 882	3 197 765	1 591 192	Продукты мясные
Балықтар, шаян тәрізділер					Рыба, ракообразные и моллюски
мен былқылдақ денелілер	762 093	2 158 782	1 512 328	1 320 896	
Нан-тоқаш өнімдері	3 087 195	5 223 763	4 010 337	2 931 479	Изделия хлебобулочные
Қанттан жасалған					Изделия кондитерские из сахара
кондитерлік өнімдер	1 313 234	4 081 232	2 298 040	3 556 721	
Сүт өнімдері	3 031 292	18 586 545	4 985 714	3 125 812	Продукты молочные
Жұмыртқалар	346 781	1 648 827	482 739	1 278 212	Яйца
Кофе, шай, какао және дәмдеуіштер	719 631	1 388 047	1 588 842	1 381 628	Кофе, чай, какао и специи
Май және ас тоқ майлары	1 366 339	6 380 645	1 480 671	2 844 562	Масла и жиры пищевые
одан					из них
өсімдік майы	836 306	1 203 854	1 327 051	2 229 132	масло растительное
Гомогенделген және диеталық тамақ өнімдері	776 550	413 304	298 384	568 448	Продукты пищевые гомогенизированные и диетические
Басқа топтамаларға енгізілмеген тамақ өнімдері	5 036 784	15 316 255	8 396 470	7 081 186	Продукты пищевые, не включенные в другие группировки
одан					из них
күріш	192 936	346 652	409 381	1 329 260	рис
ұн	2 128 042	616 809	807 635	1 039 540	мука
жарма	1 008 376	872 139	1 309 552	2 006 570	крупы
қант	1 417 077	1 610 424	1 438 994	1 776 335	сахар
ас тұзы	5 004	68 423	135 373	184 302	соль пищевая
Алкогольді ішімдіктер	2 281 559	14 474 054	12 842 161	2 913 337	Напитки алкогольные
одан					из них
коньяк	69 340	1 259 994	1 237 741	240 616	коньяк
виски	-	-	-		виски
арақ	386 972	4 944 605	4 614 030	638 188	водка
ликерлер және өзге де спиртті сусындар	244 411	133 601	171 203	11 076	ликеры и прочие алкогольные напитки
сыра	364 337	4 738 937	4 304 970	1 194 277	пиво
шампан	91 061	207 319	478 380	149 164	шампанское
табиғи жүзім шарабы;					вино виноградное натуральное; сусло
жүзім шырыны	224 582	2 277 228	1 957 086	213 124	виноградное
Өзге де сусындар	2 875 378	3 544 180	2 574 422	4 085 333	Напитки прочие
Темекі бұйымдары	291 887	2 643 380	3 756 191	2 619 896	Изделия табачные
Азық-түлік емес тауарлар	115 372 805	181 077 543	106 182 200	69 514 072	Непродовольственные товары
Жаңа жеңіл жолаушылар автомобильдері	11 933 631	8 703 297	2 541 857	-	Автомобили легковые - пассажирские новые
Ұсталған жеңіл жолаушылар автомобильдері	-	380 494	-	-	Автомобили легковые пассажирские поддержанные

Жалғасы

Продолжение

	Маңғыстау	Павлодар	Солтүстік Қазақстан	Түркістан	
Мамандандырылған жолаушылардың жаңа автомобильдері және жолсыз көлік құралдары (салмағы 3,5 тоннадан артық емес)	-	102 701	-	-	Автомобили специализированные пассажирские новые и средства транспортные внедорожные (весом не более 3,5 тонн)
Мамандандырылған жолаушылардың ұсталған автомобильдері және жолсыз көлік құралдарымен (салмағы 3,5 тоннадан артық емес)	-	-	-	-	Автомобили специализированные пассажирские поддерживаемые и средства транспортные внедорожные (весом не более 3,5 тонн)
Он немесе одан көп адамды тасымалдауға арналған автомобильдер	-	11 564	43 250	-	Автомобили для перевозки десяти или более человек
Жүк автомобильдері	6 167 633	278 943	237 728	-	Автомобили грузовые
Арнайы және мамандандырылған автомобильдер	-	9 567	37 067	-	Автомобили специальные и специализированные
Тіркемелер және жартылай тіркемелер; контейнерлер	-	8 068	21 092	-	Прицепы и полуприцепы; контейнеры
Тұрғын үйге арналған автофургондар және автотіркемелер, дөңгелекті үйлер	-	-	-	-	Автофургоны и автоприцепы для жилья, дома на колесах
Шиналар	964 597	511 948	803 821	203 134	Шины
Өзге де автомобильдерге арналған бөлшектер және керек-жарақтар	7 498 978	9 509 804	1 211 157	483 676	Части и принадлежности для автомобилей прочие
Өзге де автомобильдерге арналған бөлшектер және керек-жарақтар	74 487	1 623 106	2 344 329	712 884	Детали и принадлежности для автомобилей прочие
Мотоциклдер және оларға жататын бөлшектер және керек-жарақтар	-	34 358	-	20 054	Мотоциклы и относящиеся к ним детали и принадлежности
Компьютерлер, шалғай жабдықтар және бағдарламалық қамтамасыз ету	2 434 257	6 826 463	2 812 718	1 024 211	Компьютеры, периферийное оборудование и программное обеспечение
Электр байланысының жабдықтары	5 880 975	5 030 250	1 859 545	1 354 125	Оборудование электросвязи
Аудио- және бейнежазба аппаратуралары	4 137 009	3 059 800	1 434 921	1 442 134	Аудио- и видеоаппаратура
Темірден жасалған тауарлар	4 462 130	619 218	403 395	605 571	Товары скобяные
Сыр, лак және эмальдар	6 538 959	1 642 385	7 446 519	1 431 989	Краски, лаки и эмали
Табақ шыны	1 200	27 311	222	231 958	Стекло листовое
Көгалдар мен бақтарға арналған жабдықтар	17 081	67 499	5 104	21 466	Оборудование для газонов и садов

	Маңғыстау	Павлодар	Солтүстік Қазақстан	Түркістан	
Жылыту және су құбыры жабдықтары, пайдалану материалдары мен керек-жарақтар	386 461	1 644 640	3 036 842	630 148	Оборудование отопительное и водопроводное, материалы эксплуатационные и принадлежности
Санитарлық-техникалық жабдықтар	1 523 294	1 830 965	702 761	359 503	Оборудование санитарно-техническое
Қол аспабы	140 194	1 674 321	573 537	251 478	Инструменты ручные
Басқа топтамаларға енгізілмеген құрылыс материалдары	3 509 274	7 139 120	7 724 602	3 074 313	Материалы строительные, не включенные в другие группировки
Тоқыма тауарлары	1 158 488	1 175 813	1 284 456	1 556 193	Товары текстильные
Торлы перделер және шымылдықтар	333 600	42 129	-	502 434	Портьеры и занавеси сетчатые
Тұсқағаздар және еден жабындары, кілем және кілем бұйымдары	687 963	2 790 572	1 350 310	2 700 186	Обои и покрытия напольные, ковры и изделия ковровые
Электрлі тұрмыстық құралдар	11 403 812	10 043 586	5 320 017	2 123 404	Приборы электрические бытовые
Жиһаз	2 963 982	9 183 460	3 895 506	863 014	Мебель
Жарықтандыру құралдары Ағаштан, тоздан жасалған бұйымдар және өрілген бұйымдар	2 852 123	3 901 797	1 127 021	451 061	Приборы осветительные
Музыкалық аспаптар мен партитуралар	-	1 062 018	8 823	283 460	Изделия из дерева, пробки и изделия плетеные
Басқа топтамаларға енгізілмеген фаянс ыдыстар, шыныдан, фарфор және қыштан жасалған бұйымдар, пышақ бұйымдары мен құралдар, электрлі емес тұрмыстық жабдықтар және бұйымдар	-	77 107	342 849	6 490	Инструменты и партитуры музыкальные
Кітаптар	9 977	557 270	89 263	500 114	Посуда фаянсовая, изделия из стекла, фарфора и керамики, изделия ножевые и приборы, оборудование и изделия неэлектрические бытовые, не включенные в другие категории
Газет және журналдар	4 005	213 420	122 213	180 074	Книги
Кеңсе тауарлары	1 289 797	2 347 080	1 378 271	2 403 287	Газеты и журналы
Музыкалық және бейнежазбалар		19 187	46 605	342 430	Товары канцелярские
Велосипедті қоса, басқа топтамаларға енгізілмеген спорт тауарлары	86 371	2 367 418	799 700	688 941	Музыкальные и видеозаписи
Кемпинг жабдықтары		194 127	164 703	125 480	Товары спортивные, включая велосипеды
Ойындар және ойыншықтар	217 500	865 538	279 638	656 532	Оборудование кемпингов
Почталық маркалар және монеталар	-	-	-	8 940	Игры и игрушки
Жәдігерлер және суреттер	215 105	160 793	303 758	1 178 697	Марки почтовые и монеты
Киім	8 349 580	17 403 630	7 170 197	6 362 184	Сувениры и картины
Аяқ киім	763 639	3 027 076	3 063 787	3 320 786	Одежда
Теріден жасалған бұйымдар мен жол керек-жарақтары	448 400	267 200	851 997	141 731	Обувь
					Изделия из кожи и принадлежности дорожные

Жалғасы

Продолжение

	Маңғыстау	Павлодар	Солтүстік Қазақстан	Түркістан	
Фармацевтикалық тауарлар	1 802 322	8 698 118	7 468 364	2 657 750	Товары фармацевтические
Медициналық және ортопедиялық тауарлар	1 387 458	1 947 772	1 346 019	1 435 716	Товары медицинские и ортопедические
Косметикалық тауарлар және дәретханалық керек- жарақтар	793 039	6 564 705	2 988 140	1 772 464	Товары косметические и принадлежности туа- летные
Гүлдер, өсімдіктер және тұқымдар	20 460	798 499	304 191	9 406	Цветы, растения и семена
Тыңайтқыштар және агрохимиялық өнімдер	47 322	80 285	976 261	256 329	Удобрения и продукты агрохимические
Үй жануарлары және оларға арналған азықтар	1 261 626	660 526	587 966	315 822	Животные домашние и корма для них
Мотор отындары соның ішінде	19 466 106	40 257 890	17 798 239	21 534 408	Топливо моторное в том числе
бензин	11 269 596	20 988 419	12 297 922	15 490 679	бензин
соның ішінде					в том числе
авиациялық газойльдер (дизельдік отын)	3 747 785	18 367 464	3 630 032	3 814 952	авиационный газойль (топливо дизельное)
сұйытылған пропан және бутан	3 521 234	251 532	884 248	1 577 685	пропан и бутан сжиженные
майлайтын материалдар	504 324	314 903	948 151	622 521	материалы смазочные
Сағаттар және зергерлік бұйымдар	315 560	2 020 662	549 553	785 332	Часы и изделия ювелир- ные
Фотоаппаратура, оптикалық және дәл құралдар, жабдықтар	200 210	1 486 994	184 977	226 757	Фотоаппаратура, оборудо- вание и приборы оптиче- ские и точные
Тазалағыш құралдар	1 904 790	2 920 526	1 759 332	969 015	Средства чистящие
Тұрмыстық сұйық отын, баллондағы газ, көмір, ағаш отын	68 173	2 362 164	1 901 567	1 686 230	Топливо бытовое жидкое, газ в баллонах, уголь, топливо древесное
одан					из них
ағаш отыны		207	8 812	21 210	топливо древесное
тас көмір	68 173	2 175 279	1 599 749	1 094 674	уголь каменный
Басқа топтамаларға енгізілмеген, тұрмыстық мақсаттағы өзге де азық- түлік емес тауарлардан басқа	302 338	2 743 042	563 807	434 909	Товары непродовольствен- ные бытового назначения прочие, не включенные в другие группировки
Басқа топтамаларға енгізілмеген, ауыл шаруашылығы шикізаттары	172 263	59	2 725	271 324	Сырье сельскохозяйствен- ное, не включенное в другие группировки
Басқа топтамаларға енгізілмеген, машиналар және жабдықтар	50 643	1 651 609	5 752 858	57 673	Машины и оборудование, не включенные в другие группировки
Басқа топтамаларға енгізілмеген, тұтынуға арналмаған азық-түлік емес тауарлар	108 791	270 817	599 724	10 647	Товары непродовольствен- ные непотребительского назначения, не включен- ные в другие группировки
Антикварлық тауарлар	-	-	-	11 985	Товары антикварные

Жалғасы	Продолжение				
	Маңғыстау	Павлодар	Солтүстік Қазақстан	Түркістан	
Ұсталған кітаптар	-	-	-	3 553	Книги подержанные
Өзге де ұсталған тауарлар	-	28 499	10 369	4 159	Товары подержанные прочие

Жалғасы	Продолжение				
	Шығыс Қазақстан	Нұр-Сұлтан қаласы	Алматы қаласы	Шымкент қаласы	
Бөлшек сауда көлемі, барлығы	600 715 460	742 899 307	1 786 635 574	227 256 250	Объем розничной торговли, всего
Азық-түлік тауарлары	201 503 219	145 758 499	363 677 683	37 549 012	Продовольственные товары
Жемістер және көкөністер	19 179 683	15 844 466	33 911 302	3 799 093	Фрукты и овощи свежие
Қайта өңделген жемістер мен көкөністер	887 461	5 507 444	3 947 157	711 477	Фрукты и овощи переработанные
Ет	36 533 185	20 992 390	23 148 297	3 312 246	Мясо
Ет өнімдері	7 241 284	7 659 736	22 486 027	1 749 747	Продукты мясные
Балықтар, шаян тәрізділер мен былқылдақ денелілер	3 939 121	3 955 924	10 287 766	714 115	Рыба, ракообразные и моллюски
Нан-тоқаш өнімдері	11 110 743	7 912 155	22 610 132	2 845 726	Изделия хлебобулочные
Қанттан жасалған кондитерлік өнімдер	13 221 187	8 954 342	26 253 746	2 737 840	Изделия кондитерские из сахара
Сүт өнімдері	19 816 965	10 305 337	39 054 018	3 285 217	Продукты молочные
Жұмыртқалар	4 976 128	1 863 495	2 633 881	1 168 413	Яйца
Кофе, шай, какао және дәмдеуіштер	6 082 393	4 480 978	21 453 730	1 638 187	Кофе, чай, какао и специи
Май және ас тоң майлары одан	7 929 211	4 396 358	10 902 279	1 751 389	Масла и жиры пищевые из них
өсімдік майы	5 564 902	2 834 686	3 722 461	1 563 159	масло растительное
Гомогенделген және диеталық тамақ өнімдері	219 102	1 184 304	2 650 193	42 674	Продукты пищевые гомогенизированные и диетические
Басқа топтамаларға енгізілмеген тамақ өнімдері одан	28 542 694	22 341 585	57 478 534	2 511 015	Продукты пищевые, не включенные в другие группировки из них
күріш	1 036 534	1 619 018	4 004 888	152 979	рис
ұн	3 453 465	2 708 906	3 085 347	623 053	мука
жарма	2 738 813	2 984 809	6 446 140	299 382	крупы
қант	9 648 488	2 995 962	2 691 312	1 189 745	сахар
ас тұзы	551 073	161 024	572 941	106 001	соль пищевая
Алкогольді ішімдіктер одан	24 610 946	16 569 800	41 067 107	8 050 646	Напитки алкогольные из них
коньяк	3 751 849	824 636	4 461 320	118 465	коньяк
виски	-	-	-	-	виски
арақ	8 096 308	2 561 318	7 604 243	403 275	водка
ликерлер және өзге де спиртті сусындар	227 465	22 187	2 073 562	31 584	ликеры и прочие алкогольные напитки
сыра	6 417 991	5 652 016	3 603 330	670 962	пиво
шампан	1 204 249	696 966	3 069 268	64 464	шампанское

Жалғасы

Продолжение

	Шығыс Қазақстан	Нұр-Сұлтан қаласы	Алматы қаласы	Шымкент қаласы	
табиғи жүзім шарабы; жүзім шырыны	4 245 752	1 477 306	8 750 521	281 687	вино виноградное натуральное; сусло виноградное
Өзге де сусындар	9 038 205	9 400 045	23 238 668	2 066 259	Напитки прочие
Темекі бұйымдары	8 174 911	4 390 140	22 554 846	1 164 968	Изделия табачные
Азық-түлік емес тауарлар	399 212 241	597 140 808	1 422 957 891	189 707 238	Непродовольственные товары
Жаңа жеңіл жолаушылар автомобильдері	15 647 760	48 708 521	105 282 080	17 574 324	Автомобили легковые пассажирские новые
Ұсталған жеңіл жолаушылар автомобильдері	673 388	4 092 861	14 415 453	217	Автомобили легковые пассажирские поддержанные
Мамандандырылған жолаушылардың жаңа автомобильдері және жолсыз көлік құралдары (салмағы 3,5 тоннадан артық емес)	127 819	10 484 421	3 134 891	-	Автомобили специализи- рованные пассажирские новые и средства транс- портные внедорожные (весом не более 3,5 тонн)
Мамандандырылған жолаушылардың ұсталған автомобильдері және жолсыз көлік құралдарымен (салмағы 3,5 тоннадан артық емес)	-	-	1 337 010	-	Автомобили специализи- рованные пассажирские поддержанные и средства транспортные внедорож- ные (весом не более 3,5 тонн)
Он немесе одан көп адамды тасымалдауға арналған автомобильдер	-	334 126	-	-	Автомобили для перевозки десяти или более человек
Жүк автомобильдері	170 772	573 794	3 326 874	377 988	Автомобили грузовые
Арнайы және мамандандырылған автомобильдер	12 172	5 114 619	3 803 524	276 952	Автомобили специальные и специализированные
Тіркемелер және жартылай тіркемелер; контейнерлер	76 623	-	1 843 044	2 735	Прицепы и полуприцепы; контейнеры
Тұрғын үйге арналған автофургондар және автотіркемелер, дөңгелекті үйлер	-	-	-	348 898	Автофургоны и автоприцепы для жилья, дома на колесах
Шиналар	2 892 034	3 334 639	19 859 665	878 450	Шины
Өзге де автомобильдерге арналған бөлшектер және керек-жарақтар	12 666 446	13 553 384	64 938 725	3 275 285	Части и принадлежности для автомобилей прочие
Өзге де автомобильдерге арналған бөлшектер және керек-жарақтар	4 555 704	12 581 052	22 147 150	836 316	Детали и принадлежности для автомобилей прочие
Мотоциклдер және оларға жататын бөлшектер және керек-жарақтар	200 559	-	382 983	29 208	Мотоциклы и относящиеся к ним детали и принадлеж- ности
Компьютерлер, шалғай жабдықтар және бағдарламалық қамтамасыз ету	5 747 362	14 272 657	66 480 722	4 918 525	Компьютеры, периферийное оборудование и программноеобеспечения

	Шығыс Қазақстан	Нұр-Сұлтан қаласы	Алматы қаласы	Шымкент қаласы	
Электр байланысының жабдықтары	6 346 386	13 823 002	55 999 451	7 404 561	Оборудование электросвязи
Аудио- және бейнежазба аппаратуралары	8 057 417	13 377 462	31 311 612	5 290 177	Аудио- и видеоаппаратура
Темірден жасалған тауарлар	716 891	2 326 358	11 192 931	230 846	Товары скобяные
Сыр, лак және эмальдар	2 335 969	2 324 520	4 997 800	1 016 815	Краски, лаки и эмали
Табақ шыны	87 196	117 687	118 093	12 277	Стекло листовое
Көгалдар мен бақтарға арналған жабдықтар	447 064	3 993	389 832	1 029	Оборудование для газонов и садов
Жылыту және су құбыры жабдықтары, пайдалану материалдары мен керек-жарақтар	5 919 717	6 564 736	3 273 564	1 598 212	Оборудование отопительное и водопроводное, материалы эксплуатации
Санитарлық-техникалық жабдықтар	1 770 655	5 454 131	11 938 923	697 793	Оборудование санитарно-техническое
Қол аспабы	1 854 080	2 892 802	4 035 066	373 640	Инструменты ручные
Басқа топтамаларға енгізілмеген құрылыс материалдары	29 894 057	31 789 443	78 523 586	21 794 157	Материалы строительные, не включенные в другие группировки
Тоқыма тауарлары	5 101 741	4 859 383	28 174 971	1 257 704	Товары текстильные
Торлы перделер және шымылдықтар	1 048 668	3 589	192 199	74 903	Портьеры и занавеси сетчатые
Тұсқағаздар және еден жабындары, кілем және кілем бұйымдары	3 278 990	9 150 724	12 997 823	3 678 767	Обои и покрытия напольные, ковры и изделия ковровые
Электрлі тұрмыстық құралдар	20 187 809	26 927 549	35 200 077	10 664 306	Приборы электрические бытовые
Жиһаз	11 797 155	25 562 266	30 756 693	6 535 687	Мебель
Жарықтандыру құралдары	1 446 955	6 475 902	15 269 977	1 904 542	Приборы осветительные
Ағаштан, тоздан жасалған бұйымдар және өрілген бұйымдар	135 588	556 485	524 785	108 660	Изделия из дерева, пробки и изделия плетеные
Музыкалық аспаптар мен партитуралар	76 651	2 583 482	5 359 457	12 364	Инструменты и партитуры музыкальные
Басқа топтамаларға енгізілмеген фаянс ыдыстар, шыныдан, фарфор және қыштан жасалған бұйымдар, пышақ бұйымдары мен құралдар, электрлі емес тұрмыстық жабдықтар және бұйымдар	4 472 920	6 236 744	19 009 062	1 284 310	Посуда фаянсовая, изделия из стекла, фарфора и керамики, изделия ножевые и приборы, оборудование и изделия неэлектрические бытовые, не включенные в другие категории
Кітаптар	1 878 852	843 483	6 157 896	40 742	Книги
Газет және журналдар	966 475	144 282	147 097	28 838	Газеты и журналы
Кеңсе тауарлары	15 041 168	3 989 056	40 137 354	873 659	Товары канцелярские
Музыкалық және бейнежазбалар	1 644 325	932 051	3 188 211	144 075	Музыкальные и видеозаписи
Велосипедті қоса, басқа топтамаларға енгізілмеген спорт тауарлары	7 097 570	7 357 415	5 712 502	397 382	Товары спортивные, включая велосипеды

Жалғасы

Продолжение

	Шығыс Қазақстан	Нұр-Сұлтан қаласы	Алматы қаласы	Шымкент қаласы	
Кемпинг жабдықтары	164 611	309 779	1 642 914	74 481	Оборудование кемпингов
Ойындар және ойыншықтар	8 595 673	4 838 944	19 716 091	815 308	Игры и игрушки
Почталаық маркалар және монеталар	-	-	2 775	-	Марки почтовые и монеты
Жәдігерлер және суреттер	3 258 129	1 429 894	3 309 543	567 724	Сувениры и картины
Киім	78 964 029	67 663 160	177 038 643	4 425 620	Одежда
Аяқ киім	14 476 289	27 503 808	72 810 638	1 566 237	Обувь
Теріден жасалған бұйымдар мен жол керек-жарақтары	666 659	2 824 012	9 530 698	266 577	Изделия из кожи и принадлежности дорожные
Фармацевтикалық тауарлар	15 357 816	27 696 053	41 782 662	11 502 657	Товары фармацевтические
Медициналық және ортопедиялық тауарлар	5 464 281	5 003 202	20 401 126	5 207 959	Товары медицинские и ортопедические
Косметикалық тауарлар және дәретханалық керек-жарақтар	10 541 164	22 185 477	70 477 150	4 464 683	Товары косметические и принадлежности туалетные
Гүлдер, өсімдіктер және тұқымдар	2 804 350	956 781	28 905 847	166 625	Цветы, растения и семена
Тыңайтқыштар және агрохимиялық өнімдер	331 713	81 568	4 331 550	2 339	Удобрения и продукты агрохимические
Үй жануарлары және оларға арналған азықтар	431 409	509 593	3 284 530	459 543	Животные домашние и корма для них
Мотор отындары соның ішінде бензин	41 995 456	60 586 380	102 791 847	54 167 382	Топливо моторное в том числе бензин
соның ішінде авиациялық газойльдер (дизельдік отын)	7 625 043	10 387 207	14 323 937	11 594 679	в том числе авиационный газойли (топливо дизельное)
сұйытылған пропан және бутан	108 150	1 314 150	3 428 848	1 418 265	пропан и бутан сжиженные
майлайтын материалдар	1 106 309	425 590	1 598 713	2 260 379	материалы смазочные
Сағаттар және зергерлік бұйымдар	730 831	4 613 123	17 484 372	733 016	Часы и изделия ювелирные
Фотоаппаратура, оптикалық және дәл құралдар, жабдықтар	1 848 807	4 376 943	2 980 417	464 307	Фотоаппаратура, оборудование и приборы оптические и точные
Тазалағыш құралдар	7 051 962	6 923 350	28 178 482	2 147 945	Средства чистящие
Тұрмыстық сұйық отын, баллондағы газ, көмір, ағаш отын одан	5 318 557	1 632 529	669 529	3 295 783	Топливо бытовое жидкое, газ в баллонах, уголь, топливо древесное из них
ағаш отыны	57 500	20 707	322	362	топливо древесное
тас көмір	2 812 115	1 581 059	125 430	2 934 364	уголь каменный
Басқа топтамаларға енгізілмеген, тұрмыстық мақсаттағы өзге де азық-түлік емес тауарлардан басқа	2 986 707	7 205 158	44 439 594	3 759 239	Товары непродовольственные бытового назначения прочие, не включенные в другие группировки



	Шығыс Қазақстан	Нұр-Сұлтан қаласы	Алматы қаласы	Шымкент қаласы	
Басқа топтамаларға енгізілмеген, ауыл шаруашылығы шикізаттары	75 852	405 294	10 425	944 776	Сырьё сельскохозяйственное, не включенное в другие группировки
Басқа топтамаларға енгізілмеген, машиналар және жабдықтар	741 176	30 530 728	15 527 542	121 981	Машины и оборудование, не включенные в другие группировки
Басқа топтамаларға енгізілмеген, тұтынуға арналмаған азық-түлік емес тауарлар	22 447 326	31 596 925	38 965 530	577 715	Товары непродовольственные непотребительского назначения, не включенные в другие группировки
Антикварлық тауарлар	1 292	-	1 725 894	-	Товары антикварные
Ұсталған кітаптар	-	-	-	76	Книги подержанные
Өзге де ұсталған тауарлар	117 855	776 852	3 137 579	1 821	Товары подержанные прочие

**2016 жылғы бөлшек сауда көлемі**  
**Объем розничной торговли за 2016 год**

мың теңге

тыс. тенге

	Қазақстан Республикасы	Ақмола	Ақтөбе	Алматы	Атырау	
Бөлшек сауда көлемі, барлығы	7 974 442 118 236 137 928 496 734 089 390 219 905 232 909 146					Объем розничной торговли, всего
Азық-түлік тауарлары	2 204 286 352	71 271 404	222 372 648	103 567 995	32 089 841	Продовольственные товары
Жемістер және көкөністер	207 144 405	5 097 033	19 643 663	14 274 413	4 882 601	Фрукты и овощи свежие
Қайта өңделген жемістер мен көкөністер	38 485 167	576 497	10 520 323	1 530 222	843 268	Фрукты и овощи переработанные
Ет	262 821 180	4 832 743	21 292 500	19 083 670	1 048 752	Мясо
Ет өнімдері	118 256 293	3 129 268	9 786 369	4 338 630	1 742 024	Продукты мясные
Балықтар, шаян тәрізділер мен былқылдақ денелілер	51 895 937	1 330 074	8 457 562	1 450 213	502 754	Рыба, ракообразные и моллюски
Нан-тоқаш өнімдері	141 895 201	5 054 918	19 605 834	6 447 041	1 811 606	Изделия хлебобулочные
Қанттан жасалған кондитерлік өнімдер	116 749 440	5 255 854	6 704 872	4 055 834	613 345	Изделия кондитер- ские из сахара
Сүт өнімдері	216 541 170	6 429 925	14 994 677	8 133 648	2 682 236	Продукты молочные
Жұмыртқалар	36 699 904	637 165	7 229 534	2 409 541	478 487	Яйца
Кофе, шай, какао және дәмдеуіштер	95 604 925	2 190 281	8 270 099	2 911 688	813 832	Кофе, чай, какао и специи
Май және ас тоң майлары	80 712 813	2 124 567	9 995 473	5 740 334	846 377	Масла и жиры пищевые
одан						из них
өсімдік майы	56 882 610	1 832 023	8 777 238	5 536 225	782 917	масло растительное

Жалғасы

Продолжение

	Қазақстан Республикасы	Ақмола	Ақтөбе	Алматы	Атырау	
Гомогенделген және диеталық тамақ өнімдері	25 427 954	636 483	3 223 434	577 839	155 051	Продукты пищевые гомогенизированные и диетические
Басқа топтамаларға енгізілмеген тамақ өнімдері одан	358 429 543	8 947 421	60 794 705	15 851 010	8 506 109	Продукты пищевые, не включенные в другие группировки, из них
күріш	25 720 496	679 533	2 084 801	2 208 333	560 721	рис
ұн	60 872 089	1 487 456	15 571 785	3 286 663	1 425 109	мука
жарма	69 639 991	2 265 318	15 100 893	3 138 134	744 312	крупы
қант	62 493 084	2 731 044	9 269 042	2 362 008	1 505 775	сахар
ас тұзы	10 504 709	310 134	5 708 596	597 558	9 479	соль пищевая
Алкогольді ішімдіктер одан	262 615 510	16 499 402	14 154 622	6 543 949	3 872 608	Напитки алкогольные из них
коньяк	26 691 857	1 992 738	2 782 553	690 231	444 128	коньяк
виски	-	-	-	-	-	виски
арақ	73 696 875	6 469 263	3 842 636	2 470 798	852 188	водка
ликерлер және өзге де спиртті сусындар	5 588 451	318 991	54 199	177 153	222 464	ликеры и прочие алкогольные напитки
сыра	66 128 218	4 778 204	2 676 634	1 762 457	876 273	пиво
шампан	12 512 775	444 453	1 661 168	318 481	228 617	шампанское
табиғи жүзім шарабы; жүзім шырыны	45 777 361	2 292 144	3 967 389	1 236 549	382 612	вино виноградное натуральное; сусло виноградное
Өзге де сусындар	124 560 819	4 909 999	5 096 834	7 219 900	2 304 114	Напитки прочие
Темекі бұйымдары	66 446 091	3 619 774	2 602 147	3 000 063	986 677	Изделия табачные
Азық-түлік емес тауарлар	5 770 155 766	164 866 524	274 361 441	286 651 910	200 819 305	Непродовольственные товары
Жаңа жеңіл жолаушылар автомобильдері	315 409 069	1 748 310	29 513 593	1 879 349	12 126 821	Автомобили легковые пассажирские новые
Ұсталған жеңіл жолаушылар автомобильдері	4 511 470	-	3 638	49 119	-	Автомобили легковые пассажирские поддержанные
Мамандандырылған жолаушылардың жаңа автомобильдері және жолсыз көлік құралдары (салмағы 3,5 тоннадан артық емес)	7 987 532	31 328	2 041 7 52	12000	65 785	Автомобили специализированные пассажирские новые и средства транспортного внедорожные (весом не более 3,5 тонн)
Мамандандырылған жолаушылардың ұсталған автомобильдері және жолсыз көлік құралдарымен (салмағы 3,5 тоннадан артық емес)	10 192	-	-	580	-	Автомобили специализированные пассажирские поддержанные и средства транспортные внедорожные (весом не более 3,5 тонн)

	Қазақстан Республикасы	Ақмола	Ақтөбе	Алматы	Атырау	
Он немесе одан көп адамды тасымалдауға арналған автомобильдер	119 126	6 227	-	-	-	Автомобили для перевозки десяти или более человек
Жүк автомобильдері	15 645 878	10 491	367 335	488 613	3 865 494	Автомобили грузовые
Арнайы және мамандандырылған автомобильдер	10 121 909	-	1 425 579	-	80 517	Автомобили специальные и специализированные
Тіркемелер және жартылай тіркемелер; контейнерлер	755 458	11 741	7 053	-	162 213	Прицепы и полуприцепы; контейнеры
Тұрғын үйге арналған автофургондар және автотіркемелер, дөңгелекті үйлер	10 219 880		10 219 880	-		Автофургоны и автоприцепы для жилья, дома на колесах
Шиналар	55 610 063	546 954	2 671 893	506 506	546 445	Шины
Өзге де автомобильдерге арналған бөлшектер және керек-жарақтар	192 596 469	5 237 268	15 013 511	2 278 458	2 767 474	Части и принадлежности для автомобилей прочие
Өзге де автомобильдерге арналған бөлшектер және керек-жарақтар	40 209 490	433 001	2 219 640	2 134 772	1 122 161	Детали и принадлежности для автомобилей прочие
Мотоциклдер және оларға жататын бөлшектер және керек-жарақтар	1 001 978	79 837	78 342	-	-	Мотоциклы и относящиеся к ним детали и принадлежности
Компьютерлер, шалғай жабдықтар және бағдарламалық қамтамасыз ету	125 304 946	2 493 502	4 392 164	2 797 344	3 389 732	Компьютеры, периферийное оборудование и программное обеспечение
Электр байланысының жабдықтары	146 425 268	2 464 807	18 610 296	5 655 922	8 046 352	Оборудование электросвязи
Аудио- және бейнежазба аппаратуралары	89 749 966	2 125 081	3 452 168	3 202 747	3 276 643	Аудио- и видеоаппаратура
Темірден жасалған тауарлар	28 121 570	1 016 076	4 435 509	1 316 851	389 445	Товары скобяные
Сыр, лак және эмальдар	47 855 087	1 492 814	5 543 968	1 491 830	940 944	Краски, лаки и эмали
Табақ шыны	3 722 104	515 358	1 005	80 116	405 677	Стекло листовое
Көгалдар мен бақтарға арналған жабдықтар	3 319 381	61 530	1 502 750	35 520	1 832	Оборудование для газонов и садов
Жылыту және су құбыры жабдықтары, пайдалану материалдары мен керек-жарақтар	81 197 444	590 999	7 597 643	1 367 021	242 885	Оборудование отопительное и водопроводное, материалы эксплуатационные и принадлежности

Жалғасы

Продолжение

	Қазақстан Республикасы	Ақмола	Ақтөбе	Алматы	Атырау	
Санитарлық-техникалық жабдықтар	53 571 061	1 894 208	2 074 179	1 637 583	1 235 803	Оборудование санитарно-техническое
Қол аспабы	22 418 569	232 158	193 564	360 165	5 573 249	Инструменты ручные
Басқа топтамаларға енгізілмеген құрылыс материалдары	369 596 321	20 964 691	27 905 734	12 256 198	13 793 565	Материалы строительные, не включенные в другие группировки
Тоқыма тауарлары	53 364 546	1 156 685	617 329	1 709 055	129 493	Товары текстильные
Торлы перделер және шымылдықтар	36 394 753	110 990	100 543	2 339 759	14 048	Портьеры и занавеси сетчатые
Тұсқағаздар және еден жабындары, кілем және кілем бұйымдары	104 337 097	2 347 537	1 443 759	2 281 804	2 064 939	Обои и покрытия напольные, ковры и изделия ковровые
Электрлі тұрмыстық құралдар	315 698 834	5 459 294	8 342 230	47 804 361	8 969 469	Приборы электрические бытовые
Жиһаз	264 749 084	10 802 268	11 001 442	6 056 079	7 422 458	Мебель
Жарықтандыру құралдары	62 209 416	4 000 928	2 958 359	3 206 849	1 104 413	Приборы осветительные
Ағаштан, тоздан жасалған бұйымдар және өрілген бұйымдар	4 151 155	191 645	69 124	259 411	-	Изделия из дерева, пробки и изделия плетеные
Музыкалық аспаптар мен партитуралар	3 499 043	314 037	-	139 182	-	Инструменты и партитуры музыкальные
Басқа топтамаларға енгізілмеген фаянс ыдыстар, шыныдан, фарфор және қыштан жасалған бұйымдар, пышақ бұйымдары мен құралдар, электрлі емес тұрмыстық жабдықтар және бұйымдар	89 028 960	2 090 412	5 577 572	2 485 929	7 691 503	Посуда фаянсовая, изделия из стекла, фарфора и керамики, изделия ножевые и приборы, оборудование и изделия неэлектрические бытовые, не включенные в другие категории
Кітаптар	12 746 613	186 519	620 722	771 770	36 180	Книги
Газет және журналдар	3 579 401	64 952	280 282	501 002	39 951	Газеты и журналы
Кеңсе тауарлары	70 369 391	1 701 603	4 203 189	2 870 571	2 572 443	Товары канцелярские
Музыкалық және бейнежазбалар	4 589 082	1 982	40 675	822 686	867	Музыкальные и видеозаписи
Велосипедті қоса, басқа топтамаларға енгізілмеген спорт тауарлары	77 909 976	664 960	1 295 815	2 260 929	943 159	Товары спортивные, включая велосипеды
Кемпинг жабдықтары	6 158 777	137 593	421 156	5 632	84 957	Оборудование кемпингов
Ойындар және ойыншықтар	108 997 330	1 364 420	1 371 310	5 890 822	1 909 251	Игры и игрушки

	Қазақстан Республикасы	Ақмола	Ақтөбе	Алматы	Атырау	
Почталық маркалар және монеталар	381 874	-	-	206 333	-	Марки почтовые и монеты
Жәдігерлер және суреттер	15 085 737	476 494	852 839	4 472 619	1 160 756	Сувениры и картины
Киім	573 798 475	14 770 238	20 644 966	23 672 103	6 563 522	Одежда
Аяқ киім	174 305 903	4 741 491	3 466 493	10 584 684	2 117 326	Обувь
Теріден жасалған бұйымдар мен жол керек-жарақтары	26 653 301	1 383 519	1 285 384	1 414 753	22 798	Изделия из кожи и принадлежности
Фармацевтикалық тауарлар	299 218 368	15 736 800	8 194 354	9 336 560	26 239 167	Товары фармацевтические
Медициналық және ортопедиялық тауарлар	105 075 630	4 451 962	3 624 708	3 459 721	17 117 517	Товары медицинские и ортопедические
Косметикалық тауарлар және дәретханалық керек-жарақтар	160 955 084	3 551 060	5 804 852	4 854 670	6 537 294	Товары косметические и принадлежности туалетные
Гүлдер, өсімдіктер және тұқымдар	16 511 109	222 135	90 451	1 221 513	-	Цветы, растения и семена
Тыңайтқыштар және агрохимиялық өнімдер	3 156 104	32 935	206 676	248 666	-	Удобрения и продукты агрохимические
Үй жануарлары және оларға арналған азықтар	23 168 498	586 618	306 553	165 756	1 932 286	Животные домашние и корма для них
Мотор отындары соның ішінде бензин	819 142 820	31 672 501	35 711 316	90 699 777	31 696 728	Топливо моторное в том числе бензин
соның ішінде авиациялық газойльдер (дизельдік отын)	194 115 201	7 346 337	13 116 918	20 551 017	8 088 946	в том числе авиационный газойль (топливо дизельное)
сұйытылған пропан және бутан	36 501 637	1 233 386	2 188 712	847 355	1 519 120	пропан и бутан сжиженные
майлайтын материалдар	43 521 472	430 646	3 090 788	1 877 558	630 506	материалы смазочные
Сағаттар және зергерлік бұйымдар	85 231 534	2 779 298	1 906 921	1 777 828	27 422	Часы и изделия ювелирные
Фотоаппаратура, оптикалық және дәл құралдар, жабдықтар	29 206 802	421 341	1 615 621	418 107	1 238 090	Фотоаппаратура, оборудование и приборы оптические и точные
Тазалағыш құралдар	84 270 945	4 527 759	8 426 353	4 644 416	3 493 551	Средства чистящие
Тұрмыстық сұйық отын, баллондағы газ, көмір, ағаш отын одан	48 089 606	3 386 134	345 992	10 125 488	1 255 231	Топливо бытовое жидкое, газ в баллонах, уголь, топливо древесное из них
ағаш отыны	2 127 575	34 825	1 978	171 325	-	топливо древесное
тас көмір	29 935 517	2 632 479	311 533	3 630 261	1 255 231	уголь каменный

## Жалғасы

## Продолжение

	Қазақстан Республикасы	Ақмола	Ақтөбе	Алматы	Атырау	
Басқа топтамаларға енгізілмеген, тұрмыстық мақсаттағы өзге де азық-түлік емес тауарлардан басқа	113 668 326	1 975 660	1 642 325	1 453 379	2 444 986	Товары непродоволь- ственные бытового назначения прочие, не включенные в другие группировки
Басқа топтамаларға енгізілмеген, ауыл шаруашылығы шикізаттары	2 261 327	308 805	477 579	42 807	-	Сырьё сельскохо- зяйственное, не включенное в другие группировки
Басқа топтамаларға енгізілмеген, машиналар және жабдықтар	38 541 771	160 674	332 971	172 188	3 296 994	Машины и оборудование, не включенные в другие группировки
Басқа топтамаларға енгізілмеген, тұтынуға арналмаған азық- түлік емес тауарлар	299 698 049	846 984	1 186 526	686 870	4 634 506	Товары непродо- вольственные не- потребительского назначения, не включенные в другие группировки
Антикварлық тауарлар	26 986	-	-	9 912	-	Товары антикварные
Ұсталған кітаптар	25 929	-	-	17 495	-	Книги подержанные
Өзге де ұсталған тауарлар	3 718 339	293 651	103 696	5 581	19 204	Товары подержанные прочие

## Жалғасы

## Продолжение

	Батыс Қазақстан	Жамбыл	Қарағанды	Қостанай	Қызылорда	
Бөлшек сауда көлемі, барлығы	241 780 561	243 605 162	690 319 825	275 279 375	210 937 279	Объем розничной торговли, всего
Азық-түлік тауарлары	76 389 046	73 339 775	259 274 251	79 015 025	119 529 926	Продовольственные товары
Жемістер және көкөністер	8 914 814	8 494 290	25 858 841	3 403 901	25 101 714	Фрукты и овощи свежие
Қайта өңделген жемістер мен көкөністер	878 926	605 484	4 350 910	675 886	1 093 587	Фрукты и овощи переработанные
Ет	12 394 768	12 851 241	42 785 285	2 487 533	24 315 240	Мясо
Ет өнімдері	3 646 834	1 126 802	19 614 889	4 359 310	3 900 081	Продукты мясные
Балықтар, шаян тәрізділер мен былқылдақ денелілер	671 915	2 136 621	7 078 621	2 680 713	2 092 170	Рыба, ракообразные и моллюски
Нан-тоқаш өнімдері	4 385 857	3 849 750	16 817 710	5 671 151	5 451 019	Изделия хлебобулочные
Қанттан жасалған кондитерлік өнімдер	2 385 823	3 398 555	10 660 089	7 051 056	3 679 467	Изделия кондитерские из сахара
Сүт өнімдері	6 681 218	6 336 515	26 949 990	5 736 169	10 212 136	Продукты молочные
Жұмыртқалар	1 070 047	511 700	3 156 687	650 353	3 209 242	Яйца
Кофе, шай, какао және дәмдеуіштер	2 673 587	3 058 320	10 426 710	1 998 627	2 903 462	Кофе, чай, какао и специи
Май және ас тоң майлары	2 967 669	2 493 193	6 064 172	2 029 899	4 826 787	Масла и жиры пищевые

	Батыс Қазақстан	Жамбыл	Қарағанды	Қостанай	Қызылорда	
одан						из них
өсімдік майы	2 585 345	1 555 538	4 659 519	1 475 051	4 192 542	масло растительное
Гомогенизированный и диетический						Продукты пищевые
тамақ өнімдері	599 346	297 208	1 298 566	180 830	1 429 887	гомогенизированные и диетические
Басқа топтамаларға енгізілмеген тамақ өнімдері	14 074 949	12 747 915	38 918 785	14 790 399	20 863 526	Продукты пищевые, не включенные в другие группировки
одан						из них
күріш	1 726 771	801 545	3 078 182	534 282	4 887 155	рис
ұн	4 585 822	1 727 945	9 527 522	1 751 633	5 440 277	мука
жарма	2 799 919	1 416 103	5 594 260	1 905 339	5 865 418	крупы
қант	2 997 560	2 029 710	10 471 221	1 759 111	4 147 548	сахар
ас тұзы	173 943	83 445	333 537	130 734	890 988	соль пищевая
Алкогольді ішімдіктер	11 213 698	7 234 755	28 457 183	19 141 565	3 850 818	Напитки алкогольные
одан						из них
коньяк	2 672 080	338 274	2 044 007	1 547 448	308 096	коньяк
виски	-	-	-	-	-	виски
арақ	3 835 958	2 712 006	10 568 688	6 630 812	1 354 952	водка
ликерлер және өзге де спиртті сусындар	29 795	204 654	653 299	148 996	46 750	ликеры и прочие алкогольные напитки
сыра	2 086 784	2 443 117	8 436 350	6 880 409	1 704 878	пиво
шампан	690 828	330 107	1 915 121	523 066	76 747	шампанское
табиғи жүзім шарабы; жүзім шырыны	2 406 371	1 115 146	4 991 594	2 406 159	363 448	вино виноградное натуральное; сусло виноградное
Өзге де сусындар	2 567 056	7 171 862	8 997 360	3 883 106	5 125 774	Напитки прочие
Темекі бұйымдары	1 262 539	1 025 564	7 838 453	4 274 527	1 475 016	Изделия табачные
Азық-түлік емес тауарлар	165 391 515	170 265 387	431 045 574	196 264 350	91 407 353	Непродовольственные товары
Жаңа жеңіл жолаушылар автомобильдері	11 210 182	92 185	7 248 485	12 591 630	1 289 390	Автомобили легковые пассажирские новые
Ұсталған жеңіл жолаушылар автомобильдері	-	-	299 951	203 075	2 523 025	Автомобили легковые пассажирские подержанные
Мамандандырылған жолаушылардың жаңа автомобильдері және жолсыз көлік құралдарымен (салмағы 3,5 тоннадан артық емес)	1 451 302	129 712	56 313	23 207	-	Автомобили специализированные пассажирские новые и средства транспорта внедорожные (весом не более 3,5 тонн)
Мамандандырылған жолаушылардың ұсталған автомобильдері және жолсыз көлік құралдарымен (салмағы 3,5 тоннадан артық емес)	-	-	-	-	-	Автомобили специализированные пассажирские подержанные и средства транспорта внедорожные (весом не более 3,5 тонн)

Жалғасы

Продолжение

	Батыс Қазақстан	Жамбыл	Қарағанды	Қостанай	Қызылорда	
Он немесе одан көп адамды тасымалдауға арналған автомобильдер	-	4 429	6 035	-	-	Автомобили для перевозки десяти или более человек
Жүк автомобильдері	1 865 469	-	254 378	544 649	39 718	Автомобили грузовые
Арнайы және мамандандырылған автомобильдер	-	-	22 114	-	-	Автомобили специальные и специализированные
Тіркемелер және жартылай тіркемелер; контейнерлер	-	-	71 310	289 848	1 771	Прицепы и полуприцепы; контейнеры
Тұрғын үйге арналған автофургондар және автотіркемелер, дөңгелекті үйлер	-	-	-	-	-	Автофургоны и автоприцепы для жилья, дома на колесах
Шиналар	6 685 444	1 774 327	4 111 954	3 513 314	225 384	Шины
Өзге де автомобильдерге арналған бөлшектер және керек-жарақтар	21 320 839	2 724 605	15 478 194	9 211 965	1 282 628	Части и принадлежности для автомобилей прочие
Өзге де автомобильдерге арналған бөлшектер және керек-жарақтар	53 748	1 367 477	4 266 141	2 031 009	354 233	Детали и принадлежности для автомобилей прочие
Мотоциклдер және оларға жататын бөлшектер және керек-жарақтар	-	-	27 067	9 194	19 117	Мотоциклы и относящиеся к ним детали и принадлежности
Компьютерлер, шалғай жабдықтар және бағдарламалық қамтамасыз ету	4 269 227	5 067 304	16 989 189	4 832 295	1 624 963	Компьютеры, периферийное оборудование и программное обеспечение
Электр байланысының жабдықтары	3 320 487	4 029 437	10 754 480	4 902 006	2 789 500	Оборудование электросвязи
Аудио- және бейнежазба аппаратуралары	3 359 676	3 556 464	9 423 622	3 203 663	3 208 174	Аудио- и видеоаппаратура
Темірден жасалған тауарлар	614 954	490 780	2 937 788	899 189	230 360	Товары скобяные
Сыр, лак және эмальдар	2 720 975	825 250	3 909 669	2 099 019	873 060	Краски, лаки и эмали
Табақ шыны		81 315	23 986	131 769	10 521	Стекло листовое
Көгалдар мен бақтарға арналған жабдықтар	1 331	252 668	3 928	105 808	140	Оборудование для газонов и садов
Жылыту және су құбыры жабдықтары, пайдалану материалдары мен керек-жарақтар	1 503 464	575 081	7 332 909	2 153 236	740 977	Оборудование отопительное и водопроводное, материалы эксплуатационные и принадлежности
Санитарлық-техникалық жабдықтар	1 375 263	756 484	3 095 043	14 098 135	604 509	Оборудование санитарно-техническое
Қол аспабы	410 810	334 459	2 660 743	808 103	318 154	Инструменты ручные



	Батыс Қазақстан	Жамбыл	Қарағанды	Қостанай	Қызылорда	
Басқа топтамаларға енгізілмеген құрылыс материалдары	13 007 695	8 259 732	36 477 614	6 535 512	10 410 923	Материалы строительные, не включенные в другие группировки
Тоқыма тауарлары	1 218 575	316 121	4 823 752	4 100 145	793 284	Товары текстильные
Торлы перделер және шымылдықтар	70 657	131 172	3 007 068	26 822	254 606	Портьеры и занавеси сетчатые
Тұсқағаздар және еден жабындары, кілем және кілем бұйымдары	7 799 275	1 019 694	6 028 486	4 165 585	2 881 175	Обои и покрытия напольные, ковры и изделия ковровые
Электрлі тұрмыстық құралдар	6 741 857	18 350 404	16 852 533	7 500 341	4 507 865	Приборы электрические бытовые
Жиһаз	5 018 239	28 041 740	20 117 027	5 544 850	2 446 521	Мебель
Жарықтандыру құралдары	1 722 704	3 042 094	4 748 431	699 483	862 111	Приборы осветительные
Ағаштан, тоздан жасалған бұйымдар және өрілген бұйымдар	-	452	136 929	41 020	8 269	Изделия из дерева, пробки и изделия плетеные
Музыкалық аспаптар мен партитуралар	389 369	354 847	26 570	26 067	109 905	Инструменты и партитур музыкальные
Басқа топтамаларға енгізілмеген фаянс ыдыстар, шыныдан, фарфор және қыштан жасалған бұйымдар, пышақ бұйымдары мен құралдар, электрлі емес тұрмыстық жабдықтар және бұйымдар	2 813 737	1 866 590	9 042 856	2 982 059	480 531	Посуда фаянсовая, изделия из стекла, фарфора и керамики, изделия ножевые и приборы, оборудова- ние и изделия неэлек- трические бытовые, не включенные в другие категории
Кітаптар	42 889	345 823	876 790	179 935	56 878	Книги
Газет және журналдар	265 768	76 713	358 919	3 496	135 290	Газеты и журналы
Кеңсе тауарлары	1 367 192	1 064 831	4 866 091	3 910 064	1 030 634	Товары канцелярские
Музыкалық және бейнежазбалар	16 743	91 162	1 425 943	48 324	37 054	Музыкальные и видеозаписи
Велосипедті қоса, басқа топтамаларға енгізілмеген спорт тауарлары	1 419 060	395 340	5 676 624	4 188 728	911 591	Товары спортивные, включая велосипеды
Кемпинг жабдықтары	37 279	1 458	142 130	991 333	126 295	Оборудование кемпингов
Ойындар және ойыншықтар	1 003 915	541 196	6 813 559	2 336 933	539 068	Игры и игрушки
Почталық маркалар және монеталар	-	-	-	-	-	Марки почтовые и монеты
Жәдігерлер және суреттер	352 895	428 893	1 832 947	461 605	122 884	Сувениры и картины
Киім	12 635 701	7 474 772	52 502 291	14 186 702	11 745 425	Одежда

Жалғасы

Продолжение

	Батыс Қазақстан	Жамбыл	Қарағанды	Қостанай	Қызылорда	
Аяқ киім	5 148 480	3 142 649	9 353 696	2 745 442	3 523 776	Обувь
Теріден жасалған бұйымдар мен жол керек-жарақтары	179 285	176 552	5 251 581	903 520	138 723	Изделия из кожи и принадлежности дорожные
Фармацевтикалық тауарлар	5 911 806	9 455 524	42 224 383	15 082 300	3 644 493	Товары фармацевтические
Медициналық және ортопедиялық тауарлар	2 644 055	639 369	5 896 895	4 791 117	1 534 009	Товары медицинские и ортопедические
Косметикалық тауарлар және дәретханалық керек-жарақтар	1 661 929	1 377 337	11 106 865	3 338 638	1 739 487	Товары косметические и принадлежности туалетные
Гүлдер, өсімдіктер және тұқымдар	70 507	1 726 134	4 498 434	76 781	108 106	Цветы, растения и семена
Тыңайтқыштар және агрохимиялық өнімдер	176 839	72 561	16 841	33 893	17 103	Удобрения и продукты агрохимические
Үй жануарлары және оларға арналған азықтар	514 907	158 821	885 192	1 747 877	91 801	Животные домашние и корма для них
Мотор отындары соның ішінде бензин	28 499 416	51 273 236	45 760 087	35 614 987	23 393 327	Топливо моторное в том числе бензин
соның ішінде авиациялық газойльдер (дизельдік отын) сұйытылған пропан және бутан майлайтын материалдар	15 975 963	30 494 909	30 491 523	22 204 556	16 404 286	в том числе авиационный газойли (топливо дизельное) пропан и бутан сжиженные материалы смазочные
Сағаттар және зергерлік бұйымдар	10 925 074	19 030 476	11 631 346	11 967 080	5 619 857	Часы и изделия ювелирные
Фотоаппаратура, оптикалық және дәл құралдар, жабдықтар	1 157 254	763 085	1 356 161	944 305	1 130 224	Фотоаппаратура, оборудование и приборы оптические и точные
Тазалағыш құралдар	441 126	934 196	2 254 623	421 700	179 911	Средства чистящие
Тұрмыстық сұйық отын, баллондағы газ, көмір, ағаш отын одан	2 343 562	1 765 755	12 315 739	3 812 402	1 784 114	Топливо бытовое жидкое, газ в баллонах, уголь, топливо древесное из них
ағаш отыны	357 771	3 611 781	1 736 751	1 993 172	685 661	топливо древесное
тас көмір	357 771	2 842 158	9 182	55 791	31 509	уголь каменный
Басқа топтамаларға енгізілмеген, тұрмыстық мақсаттағы өзге де азық-түлік емес тауарлардан басқа	525 810	1 312 624	9 182	55 791	31 509	Товары непродовольственные бытового назначения прочие, не включенные в другие группировки
	1 099 563	363 708	4 105 690	1 798 858	469 631	

	Батыс Қазақстан	Жамбыл	Қарағанды	Қостанай	Қызылорда	
Басқа топтамаларға енгізілмеген, ауыл шаруашылығы шикізаттары	-	6 726	21 091			Сырье сельскохозяйственное, не включенное в - другие группировки
Басқа топтамаларға енгізілмеген, машиналар және жабдықтар	-	140 280	579 648	605 284	105 954	Машины и оборудование, не включенные в другие группировки
Басқа топтамаларға енгізілмеген, тұтынуға арналмаған азық-түлік емес тауарлар	231 981	116 646	1 374 056	543 444	150 269	Товары непродоволь- ственных непотреб- ительского назначения, не включенные в дру- гие группировки
Антикварлық тауарлар	-	-	-	-	3 504	Товары антикварные
Ұсталған кітаптар	-	-	1 586	-	-	- Книги подержанные
Өзге де ұсталған тауарлар	19 910	396 956	52 248	-	-	Товары подержанные - прочие

	Маңғыстау	Павлодар	Солтүстік Қазақстан	Түркістан	
Бөлшек сауда көлемі, барлығы	202 351 858	322 442 917	194 784 596	139 480 992	Объем розничной торговли, всего
Азық-түлік тауарлары	76 650 979	89 575 260	55 079 539	44 623 267	Продовольственные товары
Жемістер және көкөністер	3 262 230	5 708 807	2 715 052	6 909 835	Фрукты и овощи свежие
Қайта өңделген жемістер мен көкөністер	91 370	1 027 476	484 185	532 889	Фрукты и овощи переработанные
Ет	9 967 603	8 705 778	1 659 269	5 789 835	Мясо
Ет өнімдері	5 881 425	8 552 071	3 171 000	1 528 356	Продукты мясные
Балықтар, шаян тәрізділер мен былқылдақ денелілер	1 587 538	2 637 433	1 223 834	1 505 146	Рыба, ракообразные и моллюски
Нан-тоқаш өнімдері	7 098 978	5 149 272	4 172 477	2 879 624	Изделия хлебобулочные
Қанттан жасалған кондитерлік өнімдер	1 951 243	4 351 744	3 052 769	2 123 086	Изделия кондитерские из сахара
Сүт өнімдері	10 068 823	6 008 820	4 502 243	3 589 767	Продукты молочные
Жұмыртқалар	1 248 900	747 310	580 502	1 342 450	Яйца
Кофе, шай, какао және дәмдеуіштер	4 637 304	1 748 632	1 770 498	1 135 542	Кофе, чай, какао и специи
Май және ас тоқ майлары одан	7 262 106	4 157 666	1 943 467	3 566 429	Масла и жиры пищевые из них
өсімдік майы	691 072	1 400 894	1 791 923	3 046 805	масло растительное
Гомогенделген және диеталық тамақ өнімдері	1 411 997	473 540	410 554	390 727	Продукты пищевые гомогенизированные и диетические
Басқа топтамаларға енгізілмеген тамақ өнімдері одан	12 906 744	11 695 166	9 928 426	7 633 913	Продукты пищевые, не включенные в другие группировки
күріш	554 365	456 002	539 623	1 344 621	из них рис
ұн	2 818 326	806 791	881 490	1 500 171	мука
жарма	7 914 007	1 159 750	1 643 187	2 040 683	крупы
қант	949 715	1 612 943	1 566 246	1 866 951	сахар
ас тұзы	24 400	51 605	132 602	267 686	соль пищевая

Жалғасы

Продолжение

	Маңғыстау	Павлодар	Солтүстік Қазақстан	Түркістан	
Алкогольді ішімдіктер одан	3 556 292	21 092 288	13 999 609	1 496 299	Напитки алкогольные из них
коньяк	169 738	1 643 219	1 406 890	85 151	коньяк
виски			-		виски
арақ	593 109	4 957 289	5 902 606	429 906	водка
ликерлер және өзге де спиртті					ликеры и прочие алкогольные
сусындар	379 558	210 667	125 440	73	напитки
сыра	346 661	9 835 425	4 402 127	870 834	пиво
шампан	25 262	388 308	534 840	30 640	шампанское
табиғи жүзім шарабы; жүзім шырыны	1 604 512	3 317 583	1 689 215	65 617	вино виноградное натуральное; суло виноградное
Өзге де сусындар	3 761 141	4 747 485	2 555 000	2 587 538	Напитки прочие
Темекі бұйымдары	1 957 285	2 771 772	2 910 654	1 611 831	Изделия табачные
Азық-түлік емес тауарлар	125 700 879	232 867 657	139 705 057	94 857 725	Непродовольственные товары
Жаңа жеңіл жолаушылар автомобильдері	9 738 938	7 431 368	1 931 891		Автомобили легковые - пассажирские новые
Ұсталған жеңіл жолаушылар автомобильдері	-	133	-		Автомобили легковые пассажирские подержанные
Мамандандырылған жолаушылардың жаңа автомобильдері және жолсыз көлік құралдары (салмағы 3,5 тоннадан артық емес)	-	35 326	-		Автомобили специализированные пассажирские новые и средства транспортные внедорожные (весом не более 3,5 тонн)
Мамандандырылған жолаушылардың ұсталған автомобильдері және жолсыз көлік құралдарымен (салмағы 3,5 тоннадан артық емес)	-	-	-		Автомобили специализированные пассажирские подержанные и средства транспортные внедорожные (весом не более 3,5 тонн)
Он немесе одан көп адамды тасымалдауға арналған автомобильдер	-	13 393	6 588		Автомобили для перевозки - десяти или более человек
Жүк автомобильдері	220 594	120 494	124 817		- Автомобили грузовые
Арнайы және мамандандырылған автомобильдер	-	17 455	53 570		Автомобили специальные и - специализированные
Тіркемелер және жартылай тіркемелер; контейнерлер	-	6 751	8 054		Прицепы и полуприцепы; - контейнеры
Тұрғын үйге арналған автофургондар және автотіркемелер, дөңгелекті үйлер	-	-	-		Автофургоны и автоприцепы для жилья, - дома на колесах
Шиналар	3 427 727	1 384 949	863 494	170 232	Шины
Өзге де автомобильдерге арналған бөлшектер және керек-жарақтар	12 537 040	10 990 745	5 327 770	579 251	Части и принадлежности для автомобилей прочие

	Маңғыстау	Павлодар	Солтүстік Қазақстан	Түркістан	
Өзге де автомобильдерге арналған бөлшектер және керек-жарақтар	20 377	2 475 423	3 338 222	518 893	Детали и принадлежности для автомобилей прочие
Мотоциклдер және оларға жататын бөлшектер және керек-жарақтар	-	19 370	48 384	-	Мотоциклы и относящиеся к ним детали и принадлежности
Компьютерлер, шалғай жабдықтар және бағдарламалық қамтамасыз ету	2 854 955	7 499 131	3 973 761	1 389 328	Компьютеры, периферийное оборудование и программное обеспечение
Электр байланысының жабдықтары	7 518 560	4 410 113	1 926 789	2 208 799	Оборудование электросвязи
Аудио- және бейнежазба аппаратуралары	2 965 184	5 919 552	2 366 874	1 671 326	Аудио- и видеоаппаратура
Темірден жасалған тауарлар	601 219	357 938	399 384	729 043	Товары скобяные
Сыр, лак және эмальдар	170 681	2 114 958	1 145 978	768 718	Краски, лаки и эмали
Табақ шыны	1 200	66 329	1 145	171 350	Стекло листовое
Көгалдар мен бақтарға арналған жабдықтар	2 700	109 467	28 703	6 674	Оборудование для газонов и садов
Жылыту және су құбыры жабдықтары, пайдалану материалдары мен керек-жарақтар	1 923 520	1 311 776	2 449 327	990 258	Оборудование отопительное и водопроводное, материалы эксплуатационные и принадлежности
Санитарлық-техникалық жабдықтар	4 298 356	2 156 258	802 811	99 609	Оборудование санитарно-техническое
Қол аспабы	95 855	475 412	1 813 139	37 619	Инструменты ручные
Басқа топтамаларға енгізілмеген құрылыс материалдары	5 079 213	7 131 302	8 334 515	3 822 731	Материалы строительные, не включенные в другие группировки
Тоқыма тауарлары	212 970	1 875 814	1 342 169	1 541 457	Товары текстильные
Торлы перделер және шымылдықтар	626 864	234 441	234	365 731	Портьеры и занавеси сетчатые
Тұсқағаздар және еден жабындары, кілем және кілем бұйымдары	892 700	3 489 265	1 736 675	3 011 873	Обои и покрытия напольные, ковры и изделия ковровые
Электрлі тұрмыстық құралдар	12 656 696	19 569 385	6 966 016	3 129 389	Приборы электрические бытовые
Жиһаз	6 383 481	11 753 106	12 862 070	3 825 228	Мебель
Жарықтандыру құралдары	3 679 381	4 080 646	1 578 360	521 422	Приборы осветительные
Ағаштан, тоздан жасалған бұйымдар және өрілген бұйымдар	-	33 134	22 022	77 795	Изделия из дерева, пробки и изделия плетеные
Музыкалық аспаптар мен партитуралар	26 269	84 897	502 336	12 846	Инструменты и партитуры музыкальные
Басқа топтамаларға енгізілмеген фаянс ыдыстар, шыныдан, фарфор және қыштан жасалған бұйымдар, пышақ бұйымдары мен құралдар, электрлі емес тұрмыстық жабдықтар және бұйымдар	354 528	6 882 651	2 105 483	710 888	Посуда фаянсовая, изделия из стекла, фарфора и керамики, изделия ножевые и приборы, оборудование и изделия неэлектрические бытовые, не включенные в другие категории
Кітаптар	205 150	482 965	159 710	490 223	Книги

Жалғасы

Продолжение

	Маңғыстау	Павлодар	Солтүстік Қазақстан	Түркістан	
Газет және журналдар	88 295	18 116	93 975	270 861	Газеты и журналы
Кеңсе тауарлары	1 633 023	5 894 570	1 005 166	2 340 585	Товары канцелярские
Музыкалық және бейнежазбалар	1 209	35 046	10 568	304 781	Музыкальные и видеозаписи
Велосипедті қоса, басқа топтамаларға енгізілмеген спорт тауарлары	540 944	2 925 731	1 324 714	345 444	Товары спортивные, включая велосипеды
Кемпинг жабдықтары		157 006	46 719	8 630	Оборудование кемпингов
Ойындар және ойыншықтар	2 043 062	5 832 999	3 339 579	432 906	Игры и игрушки
Почталық маркалар және монеталар	-	167 197			Марки почтовые и монеты
Жәдігерлер және суреттер	33 919	296 768	117 281	1 178 890	Сувениры и картины
Киім	1 621 135	23 085 161	18 988 916	7 205 038	Одежда
Аяқ киім	246 391	4 408 218	1 290 563	3 870 340	Обувь
Теріден жасалған бұйымдар мен жол керек-жарақтары	772 469	438 493	311 207	269 157	Изделия из кожи и принадлежности дорожные
Фармацевтикалық тауарлар	1 917 080	13 505 111	9 869 197	4 319 597	Товары фармацевтические
Медициналық және ортопедиялық тауарлар	2 847 513	2 221 930	1 676 959	2 030 101	Товары медицинские и ортопедические
Косметикалық тауарлар және дәретханалық керек-жарақтар	3 458 269	10 782 104	3 074 204	1 111 484	Товары косметические и принадлежности туалетные
Гүлдер, өсімдіктер және тұқымдар	631	1 574 950	390 293	-	Цветы, растения и семена
Тыңайтқыштар және агрохимиялық өнімдер	-	167 897	166 732	255 561	Удобрения и продукты агрохимические
Үй жануарлары және оларға арналған азықтар	311 431	227 735	1 055 263	380 775	Животные домашние и корма для них
Мотор отындары	27 253 697	40 519 410	22 393 591	38 958 053	Топливо моторное
соның ішінде бензин	9 942 581	25 823 623	13 340 454	26 995 113	в том числе бензин
соның ішінде авиациялық газойльдер (дизельдік отын)	4 315 378	13 046 099	5 488 589	11 043 607	в том числе авиационный газойли (топливо дизельное)
сұйытылған пропан және бутан	7 223 415	786 080	1 368 079	958 854	пропан и бутан сжиженные
майлайтын материалдар	5 588 474	817 978	2 164 834	632 070	материалы смазочные
Сағаттар және зергерлік бұйымдар	284 087	4 555 776	396 677	274 395	Часы и изделия ювелирные
Фотоаппаратура, оптикалық және дәл құралдар, жабдықтар	124 329	1 468 531	200 196	180 573	Фотоаппаратура, оборудование и приборы оптические и точные
Тазалағыш құралдар	4 611 491	3 533 905	2 340 825	836 060	Средства чистящие
Тұрмыстық сұйық отын, баллондағы газ, көмір, ағаш отын	123 015	618 332	6 349 184	1 881 993	Топливо бытовое жидкое, газ в баллонах, уголь, топливо древесное
одан ағаш отыны	1 940	442	1 774 795	13 435	из них топливо древесное
тас көмір	121 075	516 824	3 367 799	1 122 739	уголь каменный

	Маңғыстау	Павлодар	Солтүстік Қазақстан	Түркістан	
Басқа топтамаларға енгізілмеген, тұрмыстық мақсаттағы өзге де азық- түлік емес тауарлардан басқа	181 860	2 498 989	1 608 352	692 146	Товары непродуктовальные бытового назначения прочие, не включенные в другие группировки
Басқа топтамаларға енгізілмеген, ауыл шаруашылығы шикізаттары	-	-	10 708	602 698	Сырье сельскохозяйствен- ное, не включенное в дру- гие группировки
Басқа топтамаларға енгізілмеген, машиналар және жабдықтар	51 532	444 527	544 178	20 729	Машины и оборудование, не включенные в другие группировки
Басқа топтамаларға енгізілмеген, тұтынуға арналмаған азық-түлік емес тауарлар	1 061 339	4 749 699	860 414	215 277	Товары непродуктовальст- венные непотребительского назначения, не включенные в другие группировки
Антикварлық тауарлар	-	-	-	7 610	Товары антикварные
Ұсталған кітаптар	-	-	-	6 733	Книги подержанные
Өзге де ұсталған тауарлар	-	184 483	19 305	6 625	Товары подержанные прочие

	Шығыс Қазақстан	Нұр-Сұлтан қаласы	Алматы қаласы	Шымкент қаласы	
Бөлшек сауда көлемі, барлығы	720 433 759	913 071 174	2 193 676 885	270 276 667	Объем розничной торговли, всего
Азық-түлік тауарлары	249 674 783	223 159 087	376 465 928	52 207 598	Продуктовальные товары
Жемістер және көкөністер	23 733 160	11 721 144	35 292 859	2 130 048	Фрукты и овощи свежие
Қайта өңделген жемістер мен көкөністер	2 257 732	2 575 057	8 998 492	1 442 863	Фрукты и овощи переработанные
Ет	36 608 486	20 988 183	34 922 937	3 087 357	Мясо
Ет өнімдері	7 987 477	16 340 808	18 943 395	4 207 554	Продукты мясные
Балықтар, саян тәрізділер мен былқылдақ денелілер	6 428 167	6 627 765	4 816 454	668 957	Рыба, ракообразные и моллюски
Нан-тоқаш өнімдері	16 738 882	14 643 350	19 314 553	2 803 179	Изделия хлебобулочные
Қанттан жасалған кондитерлік өнімдер	15 081 037	18 361 020	23 592 841	4 430 805	Изделия кондитерские из сахара
Сүт өнімдері	26 887 763	29 435 858	44 895 632	2 995 750	Продукты молочные
Жұмыртқалар	5 108 048	4 480 046	3 281 587	558 305	Яйца
Кофе, шай, какао және дәмдеуіштер	7 330 853	6 314 637	35 265 119	2 155 734	Кофе, чай, какао и специи
Май және ас тоң майлары	8 034 172	4 189 869	13 927 912	542 721	Масла и жиры пищевые
одан өсімдік майы	5 367 963	2 573 102	10 240 861	373 592	из них масло растительное
Гомогенделген және диеталық тамақ өнімдері	416 795	1 359 532	12 022 821	543 344	Продукты пищевые гомогенизированные и диетические
Басқа топтамаларға енгізілмеген тамақ өнімдері	38 487 705	43 309 116	34 826 559	4 147 095	Продукты пищевые, не включенные в другие группировки

Жалғасы

Продолжение

	Шығыс Қазақстан	Нұр-Сұлтан қаласы	Алматы қаласы	Шымкент қаласы	
одан					из них
күріш	1 211 726	3 504 683	1 340 348	207 805	рис
ұн	3 956 933	1 293 989	4 501 824	308 353	мука
жарма	4 374 093	8 154 999	4 997 108	526 468	крупa
қант	11 852 479	2 060 717	4 251 491	1 059 523	сахар
ас тұзы	1 097 488	89 861	566 756	35 897	соль пищевая
Алкогольді ішімдіктер	31 645 510	26 568 569	36 873 636	16 414 707	Напитки алкогольные
одан					из них
коньяк	2 708 670	2 286 431	4 987 783	584 420	коньяк
виски	-	-	-		виски
арақ	9 402 216	3 801 598	8 942 479	930 371	водка
ликерлер және өзге де					ликеры и прочие
спиртті сусындар	987 652	398 852	1 502 465	127 443	алкогольные напитки
сыра	4 821 852	8 600 061	4 062 279	1 543 873	пиво
шампан	1 548 096	795 275	2 520 861	480 905	шампанское
					вино виноградное
табиғи жүзім шарабы;					натуральное; сусло
жүзім шырыны	5 845 162	4 782 933	8 141 108	1 169 819	виноградное
Өзге де сусындар	13 613 894	12 974 180	32 603 409	4 442 167	Напитки прочие
Темекі бұйымдары	9 315 102	3 269 953	16 887 722	1 637 012	Изделия табачные
					Непродовольственные
Азық-түлік емес тауарлар	470 758 976	689 912 087	1 817 210 957	218 069 069	товары
Жаңа жеңіл жолаушылар					Автомобили легковые
автомобильдері	10 466 495	59 620 010	133 796 852	14 723 570	пассажирские новые
Ұсталған жеңіл					Автомобили легковые
жолаушылар					пассажирские
автомобильдері	504 293	461 026	467 210		поддержанные
Мамандандырылған					Автомобили
жолаушылардың жаңа					специализированные
автомобильдері және					пассажирские новые и
жолсыз көлік құралдары					средства транспортные
(салмағы 3,5 тоннадан					внедорожные (весом не
артық емес)	118 394	102 473	3 931 179	12 243	более 3,5 тонн)
Мамандандырылған					Автомобили
жолаушылардың					специализированные
ұсталған автомобильдері					пассажирские
және жолсыз көлік					поддержанные и
құралдарымен (салмағы					средства транспортные
3,5 тоннадан артық					внедорожные (весом не
емес)	-	-	9 612		более 3,5 тонн)
Он немесе одан көп					Автомобили для
адамды тасымалдауға					перевозки десяти или
арналған автомобильдер	-	22 480	59 974		более человек
Жүк автомобильдері	140 050	5 185 496	1 963 403	454 877	Автомобили грузовые
Арнайы және					
мамандандырылған					Автомобили специальные
автомобильдер	-	5 224 937	3 231 602	66 135	и специализированные
Тіркемелер және					
жартылай тіркемелер;					Прицепы и полуприцепы;
контейнерлер	59 602	-	137 115		- контейнеры



	Шығыс Қазақстан	Нұр-Сұлтан қаласы	Алматы қаласы	Шымкент қаласы	
Тұрғын үйге арналған автофургондар және автотіркемелер, дөңгелекті үйлер	-	-	-	-	Автофургоны и автоприцепы для жилья, - дома на колесах
Шиналар	3 387 339	2 668 535	20 780 746	2 344 820	Шины
Өзге де автомобильдерге арналған бөлшектер және керек-жарақтар	15 451 250	13 376 714	54 534 535	4 484 222	Части и принадлежности для автомобилей прочие
Өзге де автомобильдерге арналған бөлшектер және керек-жарақтар	5 306 068	2 326 686	10 410 956	1 830 683	Детали и принадлежности для автомобилей прочие
Мотоциклдер және оларға жататын бөлшектер және керек-жарақтар	126 617	133 534	447 489	13 027	Мотоциклы и относящиеся к ним детали и принадлежности
Компьютерлер, шалғай жабдықтар және бағдарламалық қамтамасыз ету	6 489 477	8 098 144	43 361 099	5 783 331	Компьютеры, периферийное оборудование и программное обеспечение
Электр байланысының жабдықтары	7 342 522	15 923 970	36 645 817	9 875 411	Оборудование электросвязи
Аудио- және бейнежазба аппаратуралары	6 761 180	8 108 296	21 646 546	5 502 770	Аудио- и видеоаппаратура
Темірден жасалған тауарлар	4 549 195	2 842 828	6 119 346	191 665	Товары скобяные
Сыр, лак және эмальдар	8 806 642	2 505 050	10 834 061	1 611 470	Краски, лаки и эмали
Табақ шыны	1 775 077	208 665	241 091	7 500	Стекло листовое
Көгалдар мен бақтарға арналған жабдықтар	550 842	18 277	630 836	6 375	Оборудование для газонов и садов
Жылыту және су құбыры жабдықтары, пайдалану материалдары мен керек-жарақтар	7 703 158	6 097 831	37 681 501	935 858	Оборудование отопительное и водопроводное, материалы эксплуатации
Санитарлық-техникалық жабдықтар	3 181 385	7 483 284	4 199 272	4 578 879	Оборудование санитарно-техническое
Қол аспабы	1 532 511	2 159 475	4 187 868	1 225 285	Инструменты ручные
Басқа топтамаларға енгізілмеген құрылыс материалдары	37 045 170	41 135 874	104 181 648	13 254 204	Материалы строительные, не включенные в другие группировки
Тоқыма тауарлары	2 748 986	8 792 256	20 130 108	1 846 347	Товары текстильные
Торлы перделер және шымылдықтар	1 309 205	24 828	27 719 013	58 772	Портьеры и занавеси сетчатые
Тұсқағаздар және еден жабындары, кілем және кілем бұйымдары	9 137 345	9 761 853	41 987 429	4 287 703	Обои и покрытия напольные, ковры и изделия ковровые
Электрлі тұрмыстық құралдар	25 027 454	29 337 579	83 336 928	11 147 033	Приборы электрические бытовые
Жиһаз	12 587 114	26 509 497	82 194 294	12 183 670	Мебель
Жарықтандыру құралдары	3 768 824	5 692 033	19 196 759	1 346 619	Приборы осветительные

## Жалғасы

## Продолжение

	Шығыс Қазақстан	Нұр-Сұлтан қаласы	Алматы қаласы	Шымкент қаласы	
Ағаштан, тоздан жасалған бұйымдар және өрілген бұйымдар	1 705 870	192 514	1 257 852	155 118	Изделия из дерева, пробки и изделия плетеные
Музыкалық аспаптар мен партитуралар	8 492	427 082	1 070 382	6 762	Инструменты и партитур музыкальные
Басқа топтамаларға енгізілмеген фаянс ыдыстар, шыныдан, фарфор және қыштан жасалған бұйымдар, пышақ бұйымдары мен құралдар, электрлі емес тұрмыстық жабдықтар және бұйымдар	7 216 842	9 048 361	25 657 627	2 021 391	Посуда фаянсовая, изделия из стекла, фарфора и керамики, изделия ножевые и приборы, оборудование и изделия неэлектрические бытовые, не включенные в другие категории
Кітаптар	1 826 624	811 785	5 508 089	144 561	Книги
Газет және журналдар	917 247	214 834	236 345	13 355	Газеты и журналы
Кеңсе тауарлары	13 731 048	6 168 477	14 480 568	1 529 336	Товары канцелярские
Музыкалық және бейнежазбалар	998 341	258 524	468 868	26 309	Музыкальные и видеозаписи
Велосипедті қоса, басқа топтамаларға енгізілмеген спорт тауарлары	9 805 111	6 567 777	37 339 445	1 304 604	Товары спортивные, включая велосипеды
Кемпинг жабдықтары	991 211	625 776	2 213 336	168 266	Оборудование кемпингов
Ойындар және ойыншықтар	14 959 759	6 396 923	53 397 103	824 525	Игры и игрушки
Почталық маркалар және монеталар			8 344		Марки почтовые и - монеты
Жәдігерлер және суреттер	2 045 407	579 685	586 390	85 465	Сувениры и картины
Кім	63 809 996	63 302 740	224 758 610	6 831 159	Одежда
Аяқ киім	15 043 082	36 134 667	67 993 789	494 816	Обувь
Теріден жасалған бұйымдар мен жол керек-жарақтары	923 597	2 755 038	10 374 674	52 551	Изделия из кожи и принадлежности
Фармацевтикалық тауарлар	19 482 683	28 839 723	72 899 121	12 560 469	Товары фармацевтические
Медициналық және ортопедиялық тауарлар	4 683 876	18 074 173	22 929 562	6 455 163	Товары медицинские и ортопедические
Косметикалық тауарлар және дәретханалық керек-жарақтар	10 072 046	17 683 710	70 425 473	4 375 662	Товары косметические и принадлежности
Гүлдер, өсімдіктер және тұқымдар	1 123 887	938 275	4 140 616	328 396	туалетные Цветы, растения и семена
Тыңайтқыштар және агрохимиялық өнімдер	1 448 639	88 307	214 047	9 407	Удобрения и продукты агрохимические
Үй жануарлары және оларға арналған азықтар	504 171	252 865	13 856 839	189 608	Животные домашние и корма для них
Мотор отындары	53 132 628	71 703 886	117 794 481	73 065 699	Топливо моторное
соның ішінде бензин	39 592 054	52 530 173	81 211 547	49 591 663	в том числе бензин
соның ішінде					в том числе

	Шығыс Қазақстан	Нұр-Сұлтан қаласы	Алматы қаласы	Шымкент қаласы	
авиациялық газойльдер (дизельдік отын)	8 781 029	11 727 990	13 226 889	18 208 569	авиационный газойли (топливо дизельное)
сұйытылған пропан және бутан	1 973 602	6 105 994	3 002 569	3 943 442	пропан и бутан сжиженные
майлайтын материалдар	2 619 324	1 331 062	19 792 355	314 321	материалы смазочные
Сағаттар және зергерлік бұйымдар	1 039 516	3 268 145	42 439 348	849 477	Часы и изделия ювелирные
Фотоаппаратура, оптикалық және дәл құралдар, жабдықтар	1 399 313	2 178 467	18 209 010	247 285	Фотоаппаратура, оборудование и приборы
Тазалағыш құралдар	8 324 703	5 134 044	14 498 121	1 878 145	оптические и точные Средства чистящие
Тұрмыстық сұйық отын, баллондағы газ, көмір, ағаш отын	13 124 662	46 534	1 114 656	1 333 249	Топливо бытовое жидкое, газ в баллонах, уголь, топливо древесное
одан					из них
ағаш отыны		23 727	1 464	7 162	топливо древесное
тас көмір	10 205 849	21 302	88 433	1 252 409	уголь каменный
Басқа топтамаларға енгізілмеген, тұрмыстық мақсаттағы өзге де азық- түлік емес тауарлардан басқа	9 275 892	41 470 320	37 951 198	4 635 769	Товары непродовольственные бытового назначения прочие, не включенные в другие группировки
Басқа топтамаларға енгізілмеген, ауыл шаруашылығы шікізаттары	67 315	17 600	200 108	505 890	Сырье сельскохозяйственное, не включенное в другие группировки
Басқа топтамаларға енгізілмеген, машиналар және жабдықтар	520 208	6 324 113	25 169 485	73 006	Машины и оборудование, не включенные в другие группировки
Басқа топтамаларға енгізілмеген, тұтынуға арналмаған азық-түлік емес тауарлар	35 943 799	94 803 151	152 176 143	116 945	Товары непродоволь- ственные непотреб- ительского назначения, не включенные в другие группировки
Антикварлық тауарлар	5 960	-	-	-	Товары антикварные
Ұсталған кітаптар	-	-	-	115	Книги подержанные
Өзге де ұсталған тауарлар	2 944	204 220	2 408 172	1 344	Товары подержанные прочие

**2017 жылғы бөлшек сауда көлемі**  
**Объем розничной торговли за 2017 год**

мың теңге

тыс. тенге

	Қазақстан Республикасы	Ақмола	Ақтөбе	Алматы	Атырау	
Бөлшек сауда көлемі, барлығы	8 892 857 651 273 159 415 490 299 781 448 715 581 260 206 146					Объем розничной торговли, всего
Азық-түлік тауарлары	2 690 812 110	73 496 746	248 513 430	125 217 373	65 230 561	Продовольственные товары

Жалғасы

Продолжение

	Қазақстан Республикасы	Ақмола	Ақтөбе	Алматы	Атырау	
Жемістер және көкөністер	216 715 867	4 075 565	25 421 920	16 787 202	4 118 044	Фрукты и овощи свежие
Қайта өңделген жемістер мен көкөністер	45 327 694	552 417	10 582 950	2 295 320	879 541	Фрукты и овощи переработанные
Ет	276 706 506	5 321 064	22 065 544	20 070 110	1 124 232	Мясо
Ет өнімдері	135 334 044	4 760 277	7 100 566	6 303 143	1 179 139	Продукты мясные
Балықтар, шаян тәрізділер мен былқылдақ денелілер	75 575 975	1 748 464	8 455 941	3 779 410	190 105	Рыба, ракообразные и моллюски
Нан-тоқаш өнімдері	171 096 481	5 110 125	20 052 346	8 322 735	1 896 152	Изделия хлебобулочные
Қанттан жасалған кондитерлік өнімдер	123 756 999	3 856 170	6 972 393	6 495 801	738 860	Изделия кондитерские из сахара
Сүт өнімдері	248 076 153	6 556 643	17 614 167	14 448 941	2 638 939	Продукты молочные
Жұмыртқалар	35 343 439	891 051	1 810 590	3 659 946	728 434	Яйца
Кофе, шай, какао және дәмдеуіштер	95 649 456	2 535 628	8 406 747	3 462 773	606 715	Кофе, чай, какао и специи
Май және ас тоң майлары	92 165 426	2 274 750	14 814 004	2 622 592	874 033	Масла и жиры пищевые
одан						из них
өсімдік майы	71 778 167	2 120 238	14 275 740	2 376 352	858 311	масло растительное
Гомогенделген және диеталық тамақ өнімдері	38 159 724	240 555	896 580	996 252	218 776	Продукты пищевые гомогенизированные и диетические
Басқа топтамаларға енгізілмеген тамақ өнімдері	631 270 173	11 328 937	80 838 220	14 231 245	43 913 781	Продукты пищевые, не включенные в другие группировки,
одан						из них
күріш	40 082 094	1 326 646	4 962 755	1 912 639	140 726	рис
ұн	70 786 359	1 319 500	15 721 556	3 252 271	762 548	мука
жарма	98 136 515	3 920 088	17 987 702	3 157 774	715 698	крупя
қант	84 424 126	2 713 886	10 809 765	2 467 055	x	сахар
ас тұзы	8 010 164	308 257	785 222	524 293	83 728	соль пищевая
Алкоһольді ішімдіктер	270 586 277	13 691 475	14 287 852	10 217 066	2 930 534	Напитки алкогольные
одан						из них
коньяк	28 449 310	1 561 807	2 782 101	1 131 908	x	коньяк
виски						виски
арақ	73 797 519	4 463 798	3 727 449	3 945 347	868 718	водка
ликерлер және өзге де спиртті сусындар	6 190 356	59 765	x	212 601	x	ликеры и прочие алкогольные напитки
сыра	67 521 643	3 260 923	2 858 981	2 485 069	819 759	пиво
шампан	16 117 499	600 869	1 660 937	428 309	x	шампанское
табиғи жүзім шарабы; жүзім шырыны	50 678 098	2 360 770	x	1 805 726	546 951	вино виноградное натуральное; сусло
Өзге де сусындар	154 612 980	6 441 725	6 271 889	7 203 390	2 417 255	Напитки прочие
Темекі бұйымдары	80 434 915	4 111 900	2 921 720	4 321 445	776 021	Изделия табачные

	Қазақстан Республикасы	Ақмола	Ақтөбе	Алматы	Атырау	
Азық-түлік емес тауарлар	6 202 045 541	199 662 670	241 786 351	323 498 208	194 975 585	Непродовольственные товары
Жаңа жеңіл жолаушылар автомобильдері	374 763 295	1 884 047	9 541 522	1 686 401	16 551 086	Автомобили легковые пассажирские новые
Ұсталған жеңіл жолаушылар автомобильдері	10 736 774	-	-	x	x	Автомобили легковые пассажирские поддерживаемые
Мамандандырылған жолаушылардың жаңа автомобильдері және жолсыз көлік құралдары (салмағы 3,5 тоннадан артық емес)	5 595 421	69 668	x	-	x	Автомобили специализированные пассажирские новые и средства транспортные внедорожные (весом не более 3,5 тонн)
Мамандандырылған жолаушылардың ұсталған автомобильдері және жолсыз көлік құралдарымен (салмағы 3,5 тоннадан артық емес)	x	-	-	-	-	Автомобили специализированные пассажирские поддерживаемые и средства транспортные внедорожные (весом не более 3,5 тонн)
Он немесе одан көп адамды тасымалдауға арналған автомобильдер	352 750	x	70 045	-	-	Автомобили для перевозки десяти или более человек
Жүк автомобильдері	11 748 488	156 722	4 067 948	407 001	x	Автомобили грузовые
Арнайы және мамандандырылған автомобильдер	14 091 349	-	-	-	181 332	Автомобили специальные и специализированные
Тіркемелер және жартылай тіркемелер; контейнерлер	1 213 662	162 405	x	-	x	Прицепы и полуприцепы
Тұрғын үйге арналған автофургондар және автотіркемелер, дөңгелекті үйлер	73 256	-	x	-	-	Автофургоны и автоприцепы для жилья, дома на колесах
Шиналар	37 434 896	1 277 419	3 876 996	688 761	398 809	Шины
Өзге де автомобильдерге арналған бөлшектер және керек-жарақтар	175 101 257	2 958 268	11 438 163	2 231 672	4 693 728	Части и принадлежности для автомобилей прочие
Өзге де автомобильдерге арналған бөлшектер және керек-жарақтар	117 954 403	58 983 066	1 599 534	x	1 085 566	Детали и принадлежности для автомобилей прочие
Мотоциклдер және оларға жататын бөлшектер және керек-жарақтар	2 066 997	x	-	x	-	Мотоциклы и относящиеся к ним детали и принадлежности

## Жалғасы

## Продолжение

	Қазақстан Республикасы	Ақмола	Ақтөбе	Алматы	Атырау	
Компьютерлер, шалғай жабдықтар және бағдарламалық қамтамасыз ету	110 450 096	1 401 161	2 791 468	1 955 199	3 899 525	Компьютеры, периферийное оборудование и программное обеспечение
Электр байланысының жабдықтары	206 160 128	15 951 407	8 807 002	7 128 021	x	Оборудование электроcвязи
Аудио- және бейнежазба аппаратуралары	72 386 676	1 421 374	3 590 575	2 105 112	x	Аудио- и видеоаппаратура
Темірден жасалған тауарлар	44 525 263	829 035	1 244 583	1 418 421	2 900 286	Товары скляные
Сыр, лак және эмальдар	42 911 294	414 888	3 196 487	4 499 305	1 168 921	Краски, лаки и эмали
Табақ шыны	4 150 646	x	x	x	x	Стекло листовое
Көгалдар мен бақтарға арналған жабдықтар	2 332 055	x	x	x		Оборудование для - газонов и садов
Жылыту және су құбыры жабдықтары, пайдалану материалдары мен керек-жарақтар	53 304 338	x	9 654 142	795 531	x	Оборудование отоп- лительное и водопро- водное, материалы эксплуатационные и принадлежности
Санитарлық- техникалық жабдықтар	38 350 375	1 076 074	1 179 671	2 931 910	2 492 676	Оборудование санитарно- техническое
Қол аспабы	25 344 304	139 731	385 059	705 929	848 274	Инструменты ручные
Басқа топтамаларға енгізілмеген құрылыс материалдары	519 696 585	2 080 732	29 520 030	12 995 286	15 072 943	Материалы строительные, не включенные в другие группировки
Тоқыма тауарлары	75 302 519	605 438	1 326 502	3 589 569	349 730	Товары текстильные
Торлы перделер және шымылдықтар	9 236 314	63 746	x	1 760 142	x	Портьеры и занавеси сетчатые
Тұсқағаздар және еден жабындары, кілем және кілем бұйымдары	80 854 638	2 045 820	3 372 655	2 634 844	2 808 937	Обои и покрытия напольные, ковры и изделия ковровые
Электрлі тұрмыстық құралдар	353 218 660	3 565 592	12 233 427	11 842 960	48 182 334	Приборы электрические
Жиһаз	182 091 510	1 811 985	7 819 041	9 135 302	4 104 417	Бытовые
Жарықтандыру құралдары	64 859 913	464 348	2 825 874	1 711 748	1 031 669	Мебель Приборы осветительные
Ағаштан, тоздан жасалған бұйымдар және өрілген бұйымдар	3 133 917	x	119 782	301 878		Изделия из дерева, пробки и изделия - плетеные
Музыкалық аспаптар мен партитуралар	1 853 272	x	x	132 350	x	Инструменты и партитуры музыкальные

	Қазақстан Республикасы	Ақмола	Ақтөбе	Алматы	Атырау	
Басқа топтамаларға енгізілмеген фаянс ыдыстар, шыныдан, фарфор және қыштан жасалған бұйымдар, пышақ бұйымдары мен құралдар, электрлі емес тұрмыстық жабдықтар және бұйымдар	97 939 971	847 571	4 315 437	2 655 089	1 359 492	Посуда фаянсовая, изделия из стекла, фарфора и керамики, изделия ножевые и приборы, оборудование и изделия неэлектрические бытовые, не включенные в другие категории
Кітаптар	12 653 672	x	170 253	1 327 368	x	Книги
Газет және журналдар	5 463 127	96 773	55 513	2 387 959	107 288	Газеты и журналы
Кеңсе тауарлары	73 897 892	852 319	2 872 713	4 926 255	1 517 262	Товары канцелярские
Музыкалық және бейнежазбалар	3 344 614	x	16 083	28 625	16 471	Музыкальные и видеозаписи
Велосипедті қоса, басқа топтамаларға енгізілмеген спорт тауарлары	90 982 951	980 884	1 190 564	2 046 450	593 194	Товары спортивные, включая велосипеды Оборудование
Кемпинг жабдықтары	4 630 651	126 711	112 750	15 445	x	кемпингов
Ойындар және ойыншықтар	51 839 741	1 204 485	2 811 071	3 380 177	1 329 339	Игры и игрушки
Почталық маркалар және монеталар	58 530	-	-	-	-	Марки почтовые и монеты
Жәдігерлер және суреттер	21 408 582	263 758	436 629	5 335 745	x	Сувениры и картины
Киім	776 951 411	13 002 341	10 231 968	43 511 803	6 474 369	Одежда
Аяқ киім	236 991 919	3 358 260	3 858 831	18 085 483	2 461 392	Обувь
Теріден жасалған бұйымдар мен жол керек-жарақтары	29 508 069	94 444	111 497	5 314 341	79 136	Изделия из кожи и принадлежности дорожные
Фармацевтикалық тауарлар	247 229 195	x	8 781 889	9 840 487	x	Товары фармацевтические
Медициналық және ортопедиялық тауарлар	102 934 137	1 004 639	3 306 856	3 911 058	x	Товары медицинских и ортопедических
Косметикалық тауарлар және дәретханалық керек- жарақтар	186 277 531	2 653 192	9 687 174	9 240 852	1 476 943	Товары косметические и принадлежности туалетные
Гүлдер, өсімдіктер және тұқымдар	22 022 519	181 581	44 566	2 070 108	x	Цветы, растения и семена
Тыңайтқыштар және агрохимиялық өнімдер	6 880 834	x	98 311	628 696	x	Удобрения и продукты агрохимические
Үй жануарлары және оларға арналған азықтар	19 641 167	873 161	509 402	152 982	x	Животные домашние и корма для них
Мотор отындары соның ішінде	948 209 995	59 883 799	42 133 576	111 111 600	38 126 414	Топливо моторное в том числе

Жалғасы

Продолжение

	Қазақстан Республикасы	Ақмола	Ақтөбе	Алматы	Атырау	
бензин	609 404 155	25 276 886	18 869 880	79 986 606	23 383 240	бензин
соның ішінде						в том числе
авиациялық	x	x				авиационный
газольдер						газойли (топливо
(дизельдік отын)	240 350 248	9 089 504	17 255 396	27 951 629	12 788 176	дизельное)
сұйытылған пропан						пропан и бутан
және бутан	57 401 186	2 304 872	3 749 906	1 978 931	x	сжиженные
майлайтын						материалы
материалдар	37 001 071	22 849 229	2 209 081	1 173 957	114 505	смазочные
Сағаттар және						Часы и изделия
зергерлік бұйымдар	61 093 812	595 737	1 163 745	5 892 509	52 390	ювелирные
Фотоаппаратура,						Фотоаппаратура,
оптикалық және дәл						оборудование и
құралдар, жабдықтар	12 275 506	184 275	739 892	332 742	x	приборы оптические
Тазалағыш құралдар	102 072 621	3 856 040	9 807 014	6 927 298	981 380	и точные
Тұрмыстық сұйық						Средства чистящие
отын, баллондағы газ,						Топливо бытовое
көмір, ағаш отын	48 048 411	2 558 056	38 281	8 120 317	774 713	жидкое, газ в
одан						баллонах, уголь,
ағаш отыны	992 308	x	x	186 767	x	топливо древесное
тас көмір	36 821 652	1 527 399	7 478	4 992 351	x	из них
Басқа топтамаларға						товары непродоволь-
енгізілмеген,						ственные бытового
тұрмыстық						назначения прочие,
мақсаттағы өзге де						не включенные в
азық-түлік емес тауар-	157 348 639	819 414	15 764 488	1 600 390	3 893 123	другие группировки
лардан басқа						Сырье сельскохо-
Басқа топтамаларға						зяйственное, не
енгізілмеген, ауыл						включенное в другие
шаруашылығы						- группировки
шикізаттары	1 820 123	x	597 904	144 109		Машины и
Басқа топтамаларға						оборудование, не
енгізілмеген,						включенные в другие
машиналар және						группировки
жабдықтар	31 170 097	x	183 236	550 806	1 752 386	Товары непродоволь-
Басқа топтамаларға						ственные непотреб-
енгізілмеген, тұтынуға						ительского назначе-
арналмаған азық-						ния, не включенные в
түлік емес тауарлар	179 434 889	338 517	3 708 521	789 640	295 759	другие группировки
Антикварлық						
тауарлар	95 911		-	-	-	- Товары антикварные
Ұсталған кітаптар	217 781		-	x		- Книги подержанные
Өзге де ұсталған						Товары подержанные
тауарлар	17 540 182	7 243	-	x	21 173	прочие

Жалғасы

Продолжение

	Батыс Қазақстан	Жамбыл	Қарағанды	Қостанай	Қызылорда	
Бөлшек сауда көлемі,						Объем розничной
барлығы	265 334 397	271 899 984	781 139 743	317 109 386	239 249 945	торговли, всего



	Батыс Қазақстан	Жамбыл	Қарағанды	Қостанай	Қызылорда	
Азық-түлік тауарлары	68 397 222	83 690 587	284 965 543	93 395 683	110 515 061	Продовольственные товары
Жемістер және көкөністер	10 340 827	10 668 440	30 896 883	6 286 182	13 460 030	Фрукты и овощи свежие
Қайта өңделген жемістер мен көкөністер	952 236	102 202	4 101 617	1 684 261	1 066 560	Фрукты и овощи переработанные
Ет	10 716 637	12 139 672	41 732 144	9 032 959	15 563 649	Мясо
Ет өнімдері	4 447 659	3 568 693	25 510 724	4 556 434	4 067 218	Продукты мясные
Балықтар, шаян тәрізділер мен былқылдақ денелілер	1 025 914	3 164 943	12 543 509	2 947 052	2 005 653	Рыба, ракообразные моллюски
Нан-тоқаш өнімдері	4 489 760	3 050 806	18 649 564	4 773 880	6 868 322	Изделия хлебобулочные
Қанттан жасалған кондитерлік өнімдер	2 238 406	3 045 060	13 740 871	8 061 304	3 273 719	Изделия кондитер- ские из сахара
Сүт өнімдері	5 796 578	8 120 874	26 862 633	6 526 305	7 934 738	Продукты молочные
Жұмыртқалар	671 619	948 692	2 446 395	846 112	1 528 466	Яйца
Кофе, шай, какао және дәмдеуіштер	1 287 057	1 668 758	8 804 747	3 275 957	3 400 811	Кофе, чай, какао и специи
Май және ас тоқ майлары	2 349 526	3 835 141	7 332 485	3 033 248	7 508 038	Масла и жиры пищевые
одан						из них
өсімдік майы	2 142 006	2 875 166	5 476 893	2 402 931	7 145 586	масло растительное
Гомогенделген және диеталық тамақ өнімдері	354 797	329 599	1 445 048	174 355	942 879	Продукты пищевые гомогенизированные и диетические
Басқа топтамаларға енгізілмеген тамақ өнімдері	13 033 981	17 775 959	36 782 115	15 717 312	30 155 531	Продукты пищевые, не включенные в другие группировки
одан						из них
күріш	1 081 323	2 239 815	2 130 124	2 217 986	8 384 439	рис
ұн	5 688 775	2 504 678	6 043 256	1 943 065	9 855 925	мука
жарма	2 798 519	5 122 057	6 886 092	4 678 662	10 073 395	крупа
қант	x	x	11 033 458	x	5 355 798	сахар
ас тұзы	21 259	529 126	380 224	350 649	447 544	соль пищевая
Алкогольді ішімдіктер	7 184 252	7 376 512	34 547 732	16 368 905	3 924 602	Напитки алкогольные
одан						из них
коньяк	1 800 069	659 045	3 964 125	1 747 016	206 181	коньяк
виски					-	виски
арақ	1 975 225	1 965 208	11 758 049	5 689 186	1 120 128	водка
ликерлер және өзге де спиртті сусындар	x	x	1 434 800	733 936	69 160	ликеры и прочие алкогольные напитки
сыра	2 636 253	1 745 309	5 974 077	5 512 595	1 732 573	пиво
шампан	194 932	544 059	3 746 618	542 779	34 946	шампанское
табиғи жүзім шарабы; жүзім шырыны	x	1 800 579	8 128 754	2 139 957	165 266	вино виноградное натуральное; сусло виноградное
Өзге де сусындар	2 927 935	6 385 231	11 180 713	5 864 218	7 089 016	Напитки прочие
Темекі бұйымдары	580 039	1 510 005	8 388 363	4 247 199	1 725 831	Изделия табачные

Жалғасы

Продолжение

	Батыс Қазақстан	Жамбыл	Қарағанды	Қостанай	Қызылорда	
Азық-түлік емес тауарлар	196 937 175	188 209 397	496 174 200	223 713 702	128 734 884	Непродовольственные товары
Жаңа жеңіл жолаушылар автомобильдері	x	297 632	9 871 445	19 532 801	x	Автомобили легковые пассажирские новые
Ұсталған жеңіл жолаушылар автомобильдері	-	-	108 667	332 870	x	Автомобили легковые пассажирские подержанные
Мамандандырылған жолаушылардың жаңа автомобильдері және жолсыз көлік құралдарымен (салмағы 3,5 тоннадан артық емес)	x	x	x	x	x	Автомобили специализированные пассажирские новые и средства транспортные внедорожные (весом не более 3,5 тонн)
Мамандандырылған жолаушылардың ұсталған автомобильдері және жолсыз көлік құралдарымен (салмағы 3,5 тоннадан артық емес)	-	-	x	-	x	Автомобили специализированные пассажирские подержанные и средства транспортные внедорожные (весом не более 3,5 тонн)
Он немесе одан көп адамды тасымалдауға арналған автомобильдер	-	-	-	-	120 039	Автомобили для перевозки десяти или более человек
Жүк автомобильдері	1 378 317	-	151 908	x	x	Автомобили грузовые
Арнайы және мамандандырылған автомобильдер	-	-	24 892	x	-	Автомобили специальные и специализированные
Тіркемелер және жартылай тіркемелер; контейнерлер	32 989	-	83 377	181 679	21 025	Прицепы и полуприцепы; контейнеры
Тұрғын үйге арналған автофургондар және автотіркемелер, дөңгелекті үйлер	-	-	-	-	-	Автофургоны и автоприцепы для жилья, дома на колесах
Шиналар	5 079 656	1 433 683	2 969 462	2 304 098	211 440	Шины
Өзге де автомобильдерге арналған бөлшектер және керек-жарақтар	30 490 795	843 057	11 291 462	10 594 260	1 694 468	Части и принадлежности для автомобилей прочие
Өзге де автомобильдерге арналған бөлшектер және керек-жарақтар	300 885	1 102 104	2 817 316	2 098 171	x	Детали и принадлежности для автомобилей прочие
Мотоциклдер және оларға жататын бөлшектер және керек-жарақтар	x	-	18 459	313 363	x	Мотоциклы и относящиеся к ним детали и принадлежности

	Батыс Қазақстан	Жамбыл	Қарағанды	Қостанай	Қызылорда	
Компьютерлер, шалғай жабдықтар және бағдарламалық қамтамасыз ету	2 631 643	4 498 744	х	х	1 056 880	Компьютеры, пери- ферийное оборудо- вание и программное обеспечение
Электр байланысының жабдықтары	8 033 101	6 428 895	12 633 678	5 298 146	4 777 063	Оборудование электросвязи
Аудио- және бейнежазба аппаратуралары	3 067 749	3 820 970	х	х	1 598 316	Аудио- и видеоаппаратура
Темірден жасалған тауарлар	644 473	1 042 396	1 859 978	364 657	878 696	Товары скобяные
Сыр, лак және эмальдар	1 983 928	665 263	2 459 584	641 462	646 341	Краски, лаки и эмали
Табақ шыны	-	х	-	43 827	13 569	Стекло листовое
Көгалдар мен бақтарға арналған жабдықтар	-	х	5 902	38 634	53 641	Оборудование для газонов и садов
Жылыту және су құбыры жабдықтары, пайдалану материалдары мен керек-жарақтар	2 230 668	660 503	2 118 005	897 973	3 315 474	Оборудование отоп- лительное и водопро- водное, материалы эксплуатационные и принадлежности
Санитарлық- техникалық жабдықтар	882 665	983 722	2 033 793	420 611	1 569 171	Оборудование санитарно- техническое
Қол аспабы	430 288	90 180	10 034 360	260 733	8 956	Инструменты ручные
Басқа топтамаларға енгізілмеген құрылыс материалдары	13 284 834	16 136 637	21 007 989	3 722 658	4 573 621	Материалы строи- тельные, не вклю- ченные в другие группировки
Тоқыма тауарлары	1 243 298	2 483 966	4 101 924	1 358 946	724 072	Товары текстильные
Торлы перделер және шымылдықтар	х	127 794	166 049	32 672	х	Портьеры и занавеси сетчатые
Тұсқағаздар және еден жабындары, кілем және кілем бұйымдары	5 171 800	4 392 248	3 285 844	3 399 697	6 783 251	Обои и покрытия напольные, ковры и изделия ковровые
Электрлі тұрмыстық құралдар	8 244 084	9 607 450	15 016 488	13 665 488	3 772 451	Приборы электриче- ские бытовые
Жиһаз	8 358 000	17 956 892	7 130 822	3 500 203	2 017 846	Мебель
Жарықтандыру құралдары	924 855	1 107 257	10 172 584	951 235	121 415	Приборы осветительные
Ағаштан, тоздан жасалған бұйымдар және өрілген бұйымдар	-	х	44 538	х	2 723	Изделия из дерева, пробки и изделия плетеные
Музыкалық аспаптар мен партитуралар	х	х	8 474	х	х	Инструменты и пар- титуры музыкальные

Жалғасы

Продолжение

	Батыс Қазақстан	Жамбыл	Қарағанды	Қостанай	Қызылорда	
Басқа топтамаларға енгізілмеген фаянс ыдыстар, шыныдан, фарфор және қыштан жасалған бұйымдар, пышақ бұйымдары мен құралдар, электрлі емес тұрмыстық жабдықтар және бұйымдар	5 245 222	1 418 912	20 571 152	6 383 032	6 053 359	Посуда фаянсовая, изделия из стекла, фарфора и керамики, изделия ножевые и приборы, оборудование и изделия неэлектрические бытовые, не включенные в другие категории
Кітаптар	x	54 133	3 140 828	120 611	78 884	Книги
Газет және журналдар	62 838	97 409	1 088 832	33 149	68 721	Газеты и журналы
Кеңсе тауарлары	4 786 154	2 947 869	5 866 840	970 566	1 525 118	Товары канцелярские
Музыкалық және бейнежазбалар	x	x	x	45 486	x	Музыкальные и видеозаписи
Велосипедті қоса, басқа топтамаларға енгізілмеген спорт тауарлары	1 240 791	1 738 387	3 195 363	956 442	269 146	Товары спортивные, включая велосипеды Оборудование
Кемпинг жабдықтары	219 869	x	x	202 491	124 375	кемпингов
Ойындар және ойыншықтар	1 040 824	577 254	3 257 487	1 406 824	1 340 564	Игры и игрушки
Почталық маркалар және монеталар	-	-	-	-	-	Марки почтовые и монеты
Жадігерлер және суреттер	262 867	1 859 485	1 258 057	112 461	x	Сувениры и картины
Киім	13 672 707	8 379 611	125 440 912	46 625 277	19 388 886	Одежда
Аяқ киім	6 364 557	4 581 025	7 308 485	11 157 027	4 002 795	Обувь
Теріден жасалған бұйымдар мен жол керек-жарақтары	359 770	109 142	8 301 179	82 390	42 207	Изделия из кожи и принадлежности дорожные
Фармацевтикалық тауарлар	3 004 305	x	43 995 429	18 005 313	4 004 225	Товары фармацевтические
Медициналық және ортопедиялық тауарлар	1 180 587	1 653 540	5 868 004	4 700 310	2 667 392	Товары медицинских и ортопедических
Косметикалық тауарлар және дәретханалық керек- жарақтар	2 365 453	2 670 351	22 390 669	2 219 674	6 538 792	Товары косметических и принадлежности туалетные
Гүлдер, өсімдіктер және тұқымдар	812 261	959 674	x	14 515	127 417	Цветы, растения и семена
Тыңайтқыштар және агрохимиялық өнімдер	x	x	x	80 266	x	Удобрения и продукты агрохимические
Үй жануарлары және оларға арналған азықтар	x	986 698	919 722	114 081	x	Животные домашние и корма для них
Мотор отындары соның ішінде	38 122 035	61 759 215	62 980 998	40 442 492	27 389 936	Топливо моторное в том числе

	Батыс Қазақстан	Жамбыл	Қарағанды	Қостанай	Қызылорда	
бензин	20 169 225	41 291 384	38 248 923	23 569 831	19 115 839	бензин
соның ішінде						в том числе
авиациялық						авиационный
газойльдер						газойли (топливо
(дизельдік отын)	14 778 723	x	19 413 139	14 451 409	x	дизельное)
сұйытылған пропан						пропан и бутан
және бутан	2 524 591	751 009	3 011 452	1 816 924	2 251 261	сжиженные
майлайтын						материалы
материалдар	649 496	161 512	2 176 417	392 428	211 067	смазочные
Сағаттар және						Часы и изделия
зергерлік бұйымдар	1 230 851	1 193 297	3 638 402	299 470	x	ювелирные
Фотоаппаратура,						Фотоаппаратура, обо-
оптикалық және дәл						рудование и приборы
құралдар, жабдықтар	92 542	x	644 133	473 016	104 944	оптические и точные
Тазалағыш құралдар	4 871 011	2 979 801	16 747 661	6 473 170	8 973 898	Средства чистящие
						Топливо бытовое
Тұрмыстық сұйық						жидкое, газ в
отын, баллондағы газ,						баллонах, уголь,
көмір, ағаш отын	x	2 174 870	6 308 598	2 447 486	3 763 612	топливо древесное
одан						из них
ағаш отыны	-	-	220 791	11 253	x	топливо древесное
тас көмір	x	2 134 550	5 911 908	1 711 019	2 940 175	уголь каменный
Басқа топтамаларға						
енгізілмеген,						Товары непродоволь-
тұрмыстық						ственные бытового
мақсаттағы өзге						назначения прочие,
де азық-түлік емес						не включенные в
тауарлардан басқа	2 518 275	437 945	4 363 958	3 665 729	675 159	другие группировки
Басқа топтамаларға						Сырье сельскохо-
енгізілмеген, ауыл						зяйственное, не
шаруашылығы						включенное в другие
шикізаттары	-	x	x	-	-	группировки
Басқа топтамаларға						Машины и
енгізілмеген,						оборудование, не
машиналар және						включенные в другие
жабдықтар	x	421 386	x	166 660	x	группировки
Басқа топтамаларға						Товары непродоволь-
енгізілмеген, тұтынуға						ственные непотреб-
арналмаған азық-						тельского назначе-
түлік емес тауарлар	-	15 964	3 885 721	117 049	37 478	ния, не включенные в
Антикварлық						другие группировки
тауарлар	-	-	-	-	-	Товары антикварные
Ұсталған кітаптар	-	15 393	x	-	-	Книги подержанные
Өзге де ұсталған						Товары подержанные
тауарлар	-	x	169	-	x	прочие

Жалғасы

Продолжение

	Маңғыстау	Павлодар	Солтүстік Қазақстан	Түркістан	
Бөлшек сауда көлемі, барлығы	217 166 242	357 662 458	220 123 532	151 423 324	Объем розничной торговли, всего
Азық-түлік тауарлары	97 851 080	136 491 723	60 917 426	52 022 382	Продовольственные товары
Жемістер және көкөністер	5 723 203	5 530 277	6 597 468	5 128 528	Фрукты и овощи свежие
Қайта өңделген жемістер мен көкөністер	1 986 912	689 744	847 148	1 134 641	Фрукты и овощи переработанные
Ет	17 887 906	8 650 239	6 129 632	9 415 298	Мясо
Ет өнімдері	7 636 486	8 324 922	3 389 289	1 622 840	Продукты мясные
Балықтар, шаян тәрізділер мен былқылдақ денелілер	1 878 264	3 065 751	1 371 474	1 986 068	Рыба, ракообразные и моллюски
Нан-тоқаш өнімдері	5 250 240	12 691 286	3 502 588	3 943 478	Изделия хлебобулочные
Қанттан жасалған кондитерлік өнімдер	1 740 806	3 365 746	4 298 425	3 044 278	Изделия кондитерские из сахара
Сүт өнімдері	10 573 403	12 971 026	5 608 176	3 679 890	Продукты молочные
Жұмыртқалар	5 560 380	396 581	397 954	1 166 514	Яйца
Кофе, шай, какао және дәмдеуіштер	1 657 012	6 144 326	1 739 846	1 467 337	Кофе, чай, какао и специи
Май және ас тоқ майлары одан	2 912 412	2 660 240	2 942 565	3 357 088	Масла и жиры пищевые из них
өсімдік майы	2 523 550	1 183 733	2 787 888	7 132 621	масло растительное
Гомогенделген және диеталық тамақ өнімдері	355 098	765 509	421 523	250 645	Продукты пищевые гомогенизированные и диетические
Басқа топтамаларға енгізілмеген тамақ өнімдері	14 458 048	41 713 567	8 297 865	8 285 396	Продукты пищевые, не включенные в другие группировки
одан			-		из них
күріш	3 442 518	188 623	577 114	1 218 684	рис
ұн	6 680 465	535 564	1 047 515	1 148 217	мука
жарма	4 454 383	6 270 466	1 768 327	2 761 189	крупа
қант	942 794	11 813 614	1 825 260	1 608 001	сахар
ас тұзы	27 504	978 579	164 254	245 218	соль пищевая
Алкогольді ішімдіктер одан	6 634 321	15 663 717	9 772 304	4 996 495	Напитки алкогольные из них
коньяк	x	1 649 560	980 340	429 588	коньяк
виски	-	-	-		виски
арақ	1 596 266	3 712 921	3 377 800	2 468 159	водка
ликерлер және өзге де спиртті сусындар	x	171 416	203 533	91 502	ликеры и прочие алкогольные напитки
сыра	3 490 041	7 466 732	3 273 052	1 038 144	пиво
шампан	x	521 599	418 871	85 150	шампанское
табиғи жүзім шарабы; жүзім шырыны	569 462	2 076 716	1 409 099	578 026	вино виноградное натуральное; сусло виноградное
Өзге де сусындар	12 504 167	11 090 309	3 034 189	2 542 300	Напитки прочие
Темекі бұйымдары	1 092 423	2 768 484	2 566 980	1 725 785	Изделия табачные
Азық-түлік емес тауарлар	119 315 161	221 170 735	159 206 106	99 400 942	Непродовольственные товары
Жаңа жеңіл жолаушылар автомобильдері	x	9 789 568	x		Автомобили легковые - пассажирские новые

	Маңғыстау	Павлодар	Солтүстік Қазақстан	Түркістан	
Ұсталған жеңіл жолаушылар автомобильдері	-	x	-	-	Автомобили легковые пассажирские - поддерживаемые
Мамандандырылған жолаушылардың жаңа автомобильдері және жолсыз көлік құралдары (салмағы 3,5 тоннадан артық емес)	x	x	-	-	Автомобили специализированные пассажирские новые и средства транспортные внедорожные (весом не более 3,5 тонн)
Мамандандырылған жолаушылардың ұсталған автомобильдері және жолсыз көлік құралдарымен (салмағы 3,5 тоннадан артық емес)	-	-	-	-	Автомобили специализированные пассажирские поддерживаемые и средства транспортные внедорожные (весом не более 3,5 тонн)
Он немесе одан көп адамды тасымалдауға арналған автомобильдер	-	x	x	-	Автомобили для перевозки - десяти или более человек
Жүк автомобильдері	-	x	x	-	- Автомобили грузовые
Арнайы және мамандандырылған автомобильдер	-	485 112	x	-	Автомобили специальные и - специализированные
Тіркемелер және жартылай тіркемелер; контейнерлер	-	-	x	-	Прицепы и полуприцепы; - контейнеры
Тұрғын үйге арналған автофургондар және автотіркемелер, дөңгелекті үйлер	-	-	-	-	Автофургоны и автоприцепы для жилья, - дома на колесах
Шиналар	1 037 169	2 169 066	1 304 748	321 168	Шины
Өзге де автомобильдерге арналған бөлшектер және керек-жарақтар	6 613 336	5 818 711	7 842 932	486 040	Части и принадлежности для автомобилей прочие
Өзге де автомобильдерге арналған бөлшектер және керек-жарақтар	1 034 504	1 637 848	6 339 520	-	Детали и принадлежности для автомобилей прочие
Мотоциклдер және оларға жататын бөлшектер және керек-жарақтар	-	x	x	-	Мотоциклы и относящиеся к ним детали и - принадлежности
Компьютерлер, шалғай жабдықтар және бағдарламалық қалтамасыз ету	2 814 564	7 980 524	1 843 063	1 884 780	Компьютеры, периферийное оборудование и программное обеспечение
Электр байланысының жабдықтары	11 123 650	x	9 253 386	3 395 895	Оборудование электросвязи
Аудио- және бейнежазба аппаратуралары	2 549 227	x	1 524 289	1 762 572	Аудио- и видеоаппаратура
Темірден жасалған тауарлар	285 329	1 614 165	1 321 517	858 825	Товары скобяные
Сыр, лак және эмальдар	1 124 763	1 972 554	251 897	863 471	Краски, лаки и эмали
Табақ шыны	x	x	x	x	Стекло листовое
Көгалдар мен бақтарға арналған жабдықтар	x	x	x	x	Оборудование для газонов и садов

Жалғасы

Продолжение

	Маңғыстау	Павлодар	Солтүстік Қазақстан	Түркістан	
Жылыту және су құбыры жабдықтары, пайдалану материалдары мен керек-жарақтар	752 791	1 084 616	89 099	583 401	Оборудование отопительное и водопроводное, материалы эксплуатационные и принадлежности
Санитарлық-техникалық жабдықтар	1 898 441	1 014 761	63 121	105 491	Оборудование санитарно-техническое
Қол аспабы	323 540	550 855	1 028 687	16 862	Инструменты ручные
Басқа топтамаларға енгізілмеген құрылыс материалдары	2 274 198	7 872 329	14 944 313	3 152 545	Материалы строительные, не включенные в другие группировки
Тоқыма тауарлары	488 678	1 128 123	1 080 718	870 605	Товары текстильные
Торлы перделер және шымылдықтар	x	x	x	739 203	Портьеры и занавеси сетчатые
Тұсқағаздар және еден жабындары, кілем және кілем бұйымдары	753 940	3 789 938	908 599	2 294 718	Обои и покрытия напольные, ковры и изделия ковровые
Электрлі тұрмыстық құралдар	10 451 727	11 460 828	4 298 164	3 153 979	Приборы электрические бытовые
Жиназ	11 242 574	4 261 884	5 350 923	1 244 564	Мебель
Жарықтандыру құралдары	1 960 873	2 016 848	4 176 640	353 222	Приборы осветительные
Ағаштан, тоздан жасалған бұйымдар және өрілген бұйымдар	-	51 126	x	1 080	Изделия из дерева, пробки и изделия плетеные
Музыкалық аспаптар мен партитуралар	x	x	x	1 496	Инструменты и партитуры музыкальные
Басқа топтамаларға енгізілмеген ыдыстар, шыныдан, фарфор және қыштан жасалған бұйымдар, пышақ бұйымдары мен құралдар, электрлі емес тұрмыстық жабдықтар және бұйымдар	634 119	4 315 749	1 620 593	1 729 842	Посуда фаянсовая, изделия из стекла, фарфора и керамики, изделия ножевые и приборы, оборудование и изделия неэлектрические бытовые, не включенные в другие категории
Кітаптар	92 965	133 286	278 918	553 571	Книги
Газет және журналдар	880	93 916	23 698	409 364	Газеты и журналы
Кеңсе тауарлары	814 469	2 145 199	1 082 020	781 949	Товары канцелярские
Музыкалық және бейнежазбалар	x	123 203	x	952 163	Музыкальные и видеозаписи
Велосипедті қоса, басқа топтамаларға енгізілмеген спорт тауарлары	1 367 703	5 446 422	2 221 822	x	Товары спортивные, включая велосипеды
Кемпинг жабдықтары	x	695 193	31 176	139 508	Оборудование кемпингов
Ойындар және ойыншықтар	1 578 911	2 712 931	1 063 756	1 196 836	Игры и игрушки
Почталық маркалар және монеталар	-	-	-	x	Марки почтовые и монеты
Жәдігерлер және суреттер	x	231 268	x	307 826	Сувениры и картины
Киім	6 604 423	35 665 032	23 252 576	5 014 988	Одежда
Аяқ киім	743 737	23 684 840	5 599 841	1 632 975	Обувь



	Маңғыстау	Павлодар	Солтүстік Қазақстан	Түркістан	
Теріден жасалған бұйымдар мен жол керек-жарақтары	208 165	240 626	1 413 633	325 328	Изделия из кожи и принадлежности дорожные
Фармацевтикалық тауарлар	3 880 558	8 448 512	9 242 580	3 577 905	Товары фармацевтические
Медициналық және ортопедиялық тауарлар	x	3 214 615	1 876 900	1 943 807	Товары медицинские и ортопедические
Косметикалық тауарлар және дәретханалық керек-жарақтар	2 171 059	5 917 231	4 497 548	2 288 934	Товары косметические и принадлежности туалетные
Гүлдер, өсімдіктер және тұқымдар	x	1 006 495	415 531	85 530	Цветы, растения и семена
Тыңайтқыштар және агрохимиялық өнімдер	-	8 531	53 179	73 572	Удобрения и продукты агрохимические
Үй жануарлары және оларға арналған азықтар	687 801	746 769	918 844	98 835	Животные домашние и корма для них
Мотор отындары соның ішінде бензин	29 370 434	41 997 281	25 274 414	44 199 943	Топливо моторное в том числе бензин
соның ішінде авиациялық газойльдер (дизельдік отын)	4 802 353	13 545 997	x	12 525 538	в том числе авиационный газойли (топливо дизельное)
сұйытылған пропан және бутан	12 171 901	1 523 996	x	1 764 067	пропан и бутан сжиженные
майлайтын материалдар	1 469 205	243 950	1 454 821	91 557	материалы смазочные
Сағаттар және зергерлік бұйымдар	x	x	1 244 483	x	Часы и изделия ювелирные
Фотоаппаратура, оптикалық және дәл құралдар, жабдықтар	200 507	659 778	116 412	30 671	Фотоаппаратура, оборудование и приборы оптические и точные
Тазалағыш құралдар	1 193 530	3 174 390	2 424 671	3 941 650	Средства чистящие
Тұрмыстық сұйық отын, баллондағы газ, көмір, ағаш отын одан	x	2 039 020	7 203 229	1 256 079	Топливо бытовое жидкое, газ в баллонах, уголь, топливо древесное из них
ағаш отыны	-	x	446 766	41 191	топливо древесное
тас көмір	x	x	5 503 223	590 065	уголь каменный
Басқа топтамаларға енгізілмеген, тұрмыстық мақсаттағы өзге де азық-түлік емес тауарлардан басқа	428 025	3 177 366	3 482 594	1 820 350	Товары непродовольственные бытового назначения прочие, не включенные в другие группировки
Басқа топтамаларға енгізілмеген, ауыл шаруашылығы шикізаттары	x	x	33 126	x	Сырье сельскохозяйственное, не включенное в другие группировки
Басқа топтамаларға енгізілмеген, машиналар және жабдықтар	x	320 028	137 846	x	Машины и оборудование, не включенные в другие группировки

Жалғасы

Продолжение

	Маңғыстау	Павлодар	Солтүстік Қазақстан	Түркістан	
Басқа топтамаларға енгізілмеген, тұтынуға арналмаған азық-түлік емес тауарлар	145 491	1 023 356	581 210	1 053 244	Товары непродовольствен- ные непотребительского назначения, не включенные в другие группировки
Антикварлық тауарлар	-	-	-	x	Товары антикварные
Ұсталған кітаптар	-	-	-	x	Книги подержанные
Өзге де ұсталған тауарлар	-	508 823	x	361 330	Товары подержанные прочие

Жалғасы

Продолжение

	Шығыс Қазақстан	Нұр-Сұлтан қаласы	Алматы қаласы	Шымкент қаласы	
Бөлшек сауда көлемі, барлығы	787 580 221	1 043 940 537	2 458 465 314	309 381 647	Объем розничной торговли, всего
Азық-түлік тауарлары	254 395 640	248 269 518	566 975 343	120 466 794	Продовольственные товары
Жемістер және көкөністер	29 428 375	15 264 411	19 610 264	7 378 249	Фрукты и овощи свежие
Қайта өңделген жемістер мен көкөністер	1 530 754	4 325 415	11 437 258	1 158 717	Фрукты и овощи переработанные
Ет	36 656 637	24 324 423	33 046 134	2 830 224	Мясо
Ет өнімдері	8 359 976	16 412 016	20 845 292	7 249 372	Продукты мясные
Балықтар, шаян тәрізділер мен былқылдақ денелілер	5 934 006	7 339 822	14 989 376	3 150 224	Рыба, ракообразные и моллюски
Нан-тоқаш өнімдері	18 421 221	13 589 889	32 089 578	8 394 510	Изделия хлебобулочные
Қанттан жасалған кондитерлік өнімдер	14 726 565	18 254 356	25 473 435	4 430 805	Изделия кондитерские из сахара
Сүт өнімдері	27 011 298	34 623 300	47 403 884	9 705 359	Продукты молочные
Жұмыртқалар	5 918 709	2 138 225	3 895 969	2 337 803	Яйца
Кофе, шай, какао және дәмдеуіштер	9 741 182	6 998 142	29 925 360	4 527 057	Кофе, чай, какао и специи
Май және ас тоң майлары	7 489 415	3 619 027	17 737 457	6 803 408	Масла и жиры пищевые
одан					из них
өсімдік майы	4 935 057	2 910 040	9 672 357	959 699	масло растительное
Гомогенделген және диеталық тамақ өнімдері	377 697	2 264 900	27 513 740	611 770	Продукты пищевые гомогенизированные и диетические
Басқа топтамаларға енгізілмеген тамақ өнімдері	36 973 859	43 433 061	191 406 330	22 924 965	Продукты пищевые, не включенные в другие группировки
одан	-	-	-	-	из них
күріш	1 823 612	3 504 620	1 560 424	3 370 047	рис
ұн	3 231 166	1 112 326	6 759 229	3 180 304	мука
жарма	4 665 485	9 089 185	6 145 630	7 641 863	крупы
қант	12 722 489	x	8 633 882	4 450 047	сахар
ас тұзы	1 507 893	452 570	524 796	679 049	соль пищевая
Алкогольді ішімдіктер	29 685 547	26 291 777	43 851 193	23 161 993	Напитки алкогольные
одан					из них
коньяк	2 426 944	2 286 353	4 747 614	872 190	коньяк
виски	-	-	-	-	виски

	Шығыс Қазақстан	Нұр-Сұлтан қаласы	Алматы қаласы	Шымкент қаласы	
арақ	10 516 521	3 801 606	11 639 840	1 171 296	водка
ликерлер және өзге де спиртті сусындар	90 346	x	1 502 513	461 760	ликеры и прочие алкогольные напитки
сыра	4 237 388	8 600 069	10 847 369	1 543 310	пиво
шампан	2 327 038	777 873	2 991 480	651 466	шампанское
табиғи жүзім шарабы; жүзім шырыны	7 763 107	4 314 447	10 790 127	1 730 460	вино виноградное натуральное; сусло виноградное
Өзге де сусындар	13 454 089	14 454 096	30 447 989	11 304 470	Напитки прочие
Темекі бұйымдары	8 686 309	14 936 658	17 302 084	2 773 668	Изделия табачные
Азық-түлік емес тауарлар	533 184 581	795 671 019	1 891 489 971	188 914 853	Непродовольственные товары
Жаңа жеңіл жолаушылар автомобильдері	12 072 327	99 860 574	149 686 778	x	Автомобили легковые пассажирские новые
Ұсталған жеңіл жолаушылар автомобильдері	x	3 886 102	4 595 287	x	Автомобили легковые пассажирские поддержанные
Мамандандырылған жолаушылардың жаңа автомобильдері және жолсыз көлік құралдары (салмағы 3,5 тоннадан артық емес)	x	1 652 163	654795	-	Автомобили специализированные пассажирские новые и средства транспортные внедорожные (весом не более 3,5 тонн)
Мамандандырылған жолаушылардың ұсталған автомобильдері және жолсыз көлік құралдарымен (салмағы 3,5 тоннадан артық емес)	-	x	12 410	-	Автомобили специализированные пассажирские поддержанные и средства транспортные внедорожные (весом не более 3,5 тонн)
Он немесе одан көп адамды тасымалдауға арналған автомобильдер	-	x	x	-	Автомобили для перевозки десяти или более человек
Жүк автомобильдері	x	1 863 700	1 392 574	x	Автомобили грузовые
Арнайы және мамандандырылған автомобильдер	x	4 066 463	7 779 262	239 844	Автомобили специальные и специализированные
Тіркемелер және жартылай тіркемелер; контейнерлер	x	x	476 180	-	Прицепы и полуприцепы; - контейнеры
Тұрғын үйге арналған автофургондар және автотіркемелер, дөңгелекті үйлер	x	-	-	-	Автофургоны и автоприцепы для жилья, - дома на колесах
Шиналар	3 099 936	2 449 791	5 950 745	2 861 950	Шины
Өзге де автомобильдерге арналған бөлшектер және керек-жарақтар	14 183 641	15 893 785	42 991 694	x	Части и принадлежности для автомобилей прочие

Жалғасы

Продолжение

	Шығыс Қазақстан	Нұр-Сұлтан қаласы	Алматы қаласы	Шымкент қаласы	
Өзге де автомобильдерге арналған бөлшектер және керек-жарақтар	1 815 108	7 589 117	25 237 950		Детали и принадлежности x для автомобилей прочие
Мотоциклдер және оларға жататын бөлшектер және керек- жарақтар	x	x	x		Мотоциклы и относящиеся к ним - детали и принадлежности
Компьютерлер, шалғай жабдықтар және бағдарламалық қамтамасыз ету	5 333 882	9 000 786	39 680 489	4 010 387	Компьютеры, перифе- рийное оборудование и программное обеспе- чения
Электр байланысының жабдықтары	9 191 614	18 726 355	64 602 475	8 728 079	Оборудование электросвязи
Аудио- және бейнежазба аппаратуралары	5 801 936	9 482 420	19 244 509	3 668 918	Аудио- и видеоаппаратура
Темірден жасалған тауарлар	2 329 265	7 334 086	19 427 293	172 257	Товары скобяные
Сыр, лак және эмальдар	13 588 612	1 829 138	6 413 763	1 190 916	Краски, лаки и эмали
Табақ шыны	1 547 997	x	248 761	x	Стекло листовое
Көгалдар мен бақтарға арналған жабдықтар	872 727	x	246 710	x	Оборудование для газонов и садов
Жылыту және су құбыры жабдықтары, пайдалану материалдары мен керек-жарақтар	11 517 440	8 880 770	8 351 171	1 706 056	Оборудование отопитель- ное и водопроводное, материалы эксплуата- ционные и принадлежности
Санитарлық-техникалық жабдықтар	4 906 513	10 019 785	6 328 195	443 776	Оборудование санитарно- техническое
Қол аспабы	3 554 920	2 596 718	4 232 190	137 023	Инструменты ручные
Басқа топтамаларға енгізілмеген құрылыс материалдары	45 502 574	45 127 181	261 332 845	21 095 871	Материалы строительные, не включенные в другие группировки
Тоқыма тауарлары	9 406 330	11 789 296	34 336 730	418 596	Товары текстильные
Торлы перделер және шымылдықтар	1 387 780	841 237	3 255 005	47 555	Портьеры и занавеси сетчатые
Тұсқағаздар және еден жабындары, кілем және кілем бұйымдары	11 271 104	9 516 949	15 116 053	3 308 241	Обои и покрытия напольные, ковры и изделия ковровые
Электрлі тұрмыстық құралдар	23 185 063	26 092 429	139 834 796	8 611 399	Приборы электрические бытовые
Жиһаз	6 038 143	26 509 536	61 115 265	4 494 114	Мебель
Жарықтандыру құралдары	1 996 343	4 827 225	28 120 160	2 097 616	Приборы осветительные
Ағаштан, тоздан жасалған бұйымдар және өрілген бұйымдар	1 123 035	171 603	637 452	406 419	Изделия из дерева, пробки и изделия плетеные
Музыкалық аспаптар мен партитуралар	11 517	51 642	1 593 261	2 423	Инструменты и партитуры музыкальные

	Шығыс Қазақстан	Нұр-Сұлтан қаласы	Алматы қаласы	Шымкент қаласы	
Басқа топтамаларға енгізілмеген фаянс ыдыстар, шыныдан, фарфор және қыштан жасалған бұйымдар, пышақ бұйымдары мен құралдар, электрлі емес тұрмыстық жабдықтар және бұйымдар	6 893 989	8 127 673	25 091 299	677 441	Посуда фаянсовая, изделия из стекла, фарфора и керамики, изделия ножевые и приборы, оборудование и изделия неэлектрические бытовые, не включенные в другие категории
Кітаптар	1 054 989	495 060	4 932 987	95 467	Книги
Газет және журналдар	296 263	345 479	294 831	217	Газеты и журналы
Кеңсе тауарлары	10 051 673	7 781 786	23 227 801	1 747 901	Товары канцелярские
Музыкалық және бейнежазбалар	218 732	935 427	x	x	Музыкальные и видеозаписи
Велосипедті қоса, басқа топтамаларға енгізілмеген спорт тауарлары	18 345 635	8 962 967	x	x	Товары спортивные, включая велосипеды
Кемпинг жабдықтары	610 807	152 717	1 733 991	170 206	Оборудование кемпингов
Ойындар және ойыншықтар	13 523 824	5 863 076	8 949 624	602 760	Игры и игрушки
Почталық маркалар және монеталар	-	-	x	-	Марки почтовые и монеты
Жәдігерлер және суреттер	6 663 580	480 580	1 161 033	x	Сувениры и картины
Киім	84 798 712	62 797 778	267 547 995	4 542 033	Одежда
Аяқ киім	36 862 453	57 677 683	47 405 093	2 207 442	Обувь
Теріден жасалған бұйымдар мен жол керек-жарақтары	2 376 669	2 724 990	7 693 338	31 215	Изделия из кожи и принадлежности дорожные
Фармацевтикалық тауарлар	14 500 686	29 466 016	59 467 395	11 351 351	Товары фармацевтические
Медициналық және ортопедиялық тауарлар	2 768 428	15 471 288	36 090 689	6 963 009	Товары медицинские и ортопедические
Косметикалық тауарлар және дәретханалық керек-жарақтар	13 977 891	17 424 499	77 191 026	3 566 245	Товары косметические и принадлежности туалетные
Гүлдер, өсімдіктер және тұқымдар	75 632	1 320 854	12 144 090	x	Цветы, растения и семена
Тыңайтқыштар және агрохимиялық өнімдер	3 245 833	328 751	223 900	x	Удобрения и продукты агрохимические
Ұй жануарлары және оларға арналған азықтар	791 088	504 630	9 057 675	x	Животные домашние и корма для них
Мотор отындары соның ішінде бензин	50 865 841	91 369 905	123 801 852	59 380 259	Топливо моторное в том числе бензин
соның ішінде авиациялық газойльдер (дизельдік отын)	13 481 110	17 020 811	16 999 531	13 850 385	в том числе авиационный газойли (топливо дизельное)
сұйытылған пропан және бутан	300 866	7 470 851	4 860 567	x	пропан и бутан сжиженные

Жалғасы

Продолжение

	Шығыс Қазақстан	Нұр-Сұлтан қаласы	Алматы қаласы	Шымкент қаласы	
майлайтын материалдар	827 138	235 528	2 457 569	283 612	материалы смазочные
Сағаттар және зергерлік бұйымдар	3 595 647	6 079 897	32 326 882	x	Часы и изделия ювелирные
Фотоаппаратура, оптикалық және дәл құралдар, жабдықтар	1 821 041	2 199 273	4 151 728	227 115	Фотоаппаратура, оборудование и приборы оптические и точные
Тазалағыш құралдар	4 023 492	5 948 570	18 520 358	1 228 689	Средства чистящие
Тұрмыстық сұйық отын, баллондағы газ, көмір, ағаш отын одан	5 989 454	3 827 146	1 014 657	167 490	Топливо бытовое жидкое, газ в баллонах, уголь, топливо древесное из них
ағаш отыны	x	x	-	x	топливо древесное
тас көмір	x	3 805 359	-	x	уголь каменный
Басқа топтамаларға енгізілмеген, тұрмыстық мақсаттағы өзге де азық-түлік емес тауарлардан басқа	20 867 599	41 517 928	48 643 837	3 672 458	Товары непродовольственные бытового назначения прочие, не включенные в другие группировки
Басқа топтамаларға енгізілмеген, ауыл шаруашылығы шикізаттары	241 946	-	51 231	x	Сырье сельскохозяйственное, не включенное в другие группировки
Басқа топтамаларға енгізілмеген, машиналар және жабдықтар	1 261 595	5 053 904	20 146 731	x	Машины и оборудование, не включенные в другие группировки
Басқа топтамаларға енгізілмеген, тұтынуға арналмаған азық-түлік емес тауарлар	24 864 130	87 766 770	54 160 206	651 834	Товары непродовольственного назначения, не включенные в другие группировки
Антикварлық тауарлар	-	-	x	-	Товары антикварные
Ұсталған кітаптар	x	x	-	-	Книги подержанные
Өзге де ұсталған тауарлар	x	x	x	10 539	Товары подержанные прочие

### 2018 жылғы бөлшек сауда көлемі Объем розничной торговли за 2018 год

мың теңге

тыс. теңге

	Қазақстан Республикасы	Ақмола	Ақтөбе	Алматы	Атырау	
Бөлшек сауда көлемі, барлығы	10 045 772 327 298 855 596 525 743 937 511 802 074 305 715 743					Объем розничной торговли, всего
Азық-түлік тауарлары	3 035 758 600	88 104 487 242 561 586 160 101 361 101 230 169				Продовольственные товары
Жемістер және көкөністер	377 177 661	5 608 097	27 708 174	31 097 251	11 400 376	Фрукты и овощи свежие
Қайта өңделген жемістер мен көкөністер	65 237 852	642 349	18 359 782	4 472 902	1 510 570	Фрукты и овощи переработанные
Ет	320 168 719	6 178 254	22 118 657	27 855 532	1 534 735	Мясо

	Қазақстан Республикасы	Ақмола	Ақтөбе	Алматы	Атырау	
Ет өнімдері	158 291 140	5 974 532	8 604 648	5 682 998	3 665 256	Продукты мясные
Балықтар, шаян тәрізділер мен былқылдақ денелілер	80 773 951	978 968	7 734 909	4 905 474	601 121	Рыба, ракообразные и моллюски
Нан-тоқаш өнімдері	175 387 776	4 943 267	21 054 157	8 116 691	2 191 242	Изделия хлебобулочные
Қанттан жасалған кондитерлік өнімдер	154 670 537	3 609 512	6 366 109	7 956 939	3 904 240	Изделия кондитерские из сахара
Сүт өнімдері	276 964 088	10 045 557	17 132 580	15 005 718	7 936 606	Продукты молочные
Жұмыртқалар	47 174 333	1 588 038	2 100 715	3 468 682	2 508 673	Яйца
Кофе, шай, какао және дәмдеуіштер	94 253 058	3 869 373	8 452 879	5 043 549	1 526 043	Кофе, чай, какао и специи
Май және ас тоқ майлары	124 034 780	4 490 840	15 421 902	4 295 690	2 876 487	Масла и жиры пищевые
одан						из них
өсімдік майы	105 737 614	4 044 720	14 863 996	3 281 699	1 218 244	масло растительное
Гомогенделген және диеталық тамақ өнімдері	20 355 868	1 496 259	x	2 132 259	x	Продукты пищевые гомогенизированные и диетические
Басқа топтамаларға енгізілмеген тамақ өнімдері	584 785 084	14 789 851	59 169 182	17 563 523	50 346 293	Продукты пищевые, не включенные в другие группировки,
одан						из них
күріш	50 370 400	2 385 967	10 044 860	2 519 708	605 448	рис
ұн	102 004 830	2 227 197	15 838 174	3 423 232	1 076 989	мука
жарма	133 909 475	4 496 249	15 763 546	4 329 604	2 380 994	крупа
қант	119 489 958	3 466 763	17 314 516	3 098 166	1 212 530	сахар
ас тұзы	11 268 940	236 030	721 137	580 424	1 032 604	соль пищевая
Алкогольді ішімдіктер	300 095 061	12 906 209	17 909 395	9 729 563	4 490 455	Напитки алкогольные
одан						из них
коньяк	30 549 498	1 575 017	1 835 058	1 130 473	x	коньяк
виски						виски
арақ	79 502 052	4 639 225	4 380 145	3 681 460	1 851 315	водка
ликерлер және өзге де спиртті сусындар	8 503 106	83 505	96 006	347 321	x	ликеры и прочие алкогольные напитки
сыра	71 081 345	3 805 983	3 936 228	2 481 389	844 888	пиво
шампан	22 310 539	523 192	x	179 786	570 236	шампанское
табиғи жүзім шарабы; жүзім шырыны	61 935 212	2 147 880	5 575 127	1 477 354	713 079	вино виноградное натуральное; сусло виноградное
Өзге де сусындар	169 874 085	5 923 838	6 019 293	8 464 761	4 174 830	Напитки прочие
Темекі бұйымдары	86 514 606	5 059 544	x	4 309 830	x	Изделия табачные
Азық-түлік емес тауарлар	7 010 013 726	210 751 108	283 182 351	351 700 713	204 485 574	Непродовольствен- ные товары
Жаңа жеңіл жолаушылар						Автомобили легковые
автомобильдері	447 779 672	2 972 780	x	x	15 067 490	пассажирские новые

Жалғасы

Продолжение

	Қазақстан Республикасы	Ақмола	Ақтөбе	Алматы	Атырау	
Ұсталған жеңіл жолаушылар автомобильдері	x	-	x	x	459 949	Автомобили легковые пассажирские поддержанные
Мамандандырылған жолаушылардың жаңа автомобильдері және жолсыз көлік құралдары (салмағы 3,5 тоннадан артық емес)	x	88 655	x	-	-	Автомобили специ- ализированные пассажирские новые и средства транс- портные внедорож- ные (весом не более 3,5 тонн)
Мамандандырылған жолаушылардың ұсталған автомо- бильдері және жолсыз көлік құралдарымен (салмағы 3,5 тонна- дан артық емес)	448 040	-	-	-	-	Автомобили специ- ализированные пас- сажирские поддер- жаные и средства транспортные внедо- рожные (весом не более 3,5 тонн)
Он немесе одан көп адамды тасымалдауға арналған автомобильдер	x	-	x	-	-	Автомобили для перевозки десяти или более человек
Жүк автомобильдері	x	301 321	x	x	1 584 828	Автомобили грузовые
Арнайы және мамандандырылған автомобильдер	x	x	172 315	-	x	Автомобили специ- альные и специали- зированные
Тіркемелер және жартылай тіркемелер; контейнерлер	1 395 220	x	-	-	17 807	Прицепы и полуприцепы
Тұрғын үйге арналған автофургондар және автотіркемелер, дөңгелекті үйлер	-	-	-	-	-	Автофургоны и автоприцепы для жилья, дома на колесах
Шиналар	50 438 209	1 099 052	3 845 536	962 350	574 144	Шины
Өзге де автомобильдерге арналған бөлшектер және керек-жарақтар	202 512 626	3 501 935	4 560 746	2 896 973	4 772 456	Части и принадлежности для автомобилей прочие
Өзге де автомобильдерге арналған бөлшектер және керек-жарақтар	50 755 735	1 731 580	2 372 906	x	x	Детали и принадлежности для автомобилей прочие
Мотоциклдер және оларға жататын бөлшектер және керек-жарақтар	1 751 241	x	x	x	-	Мотоциклы и относящиеся к ним детали и принадлежности
Компьютерлер, шалғай жабдықтар және бағдарламалық қамтамасыз ету	153 427 154	1 375 354	3 022 539	1 962 156	5 357 566	Компьютеры, пери- ферийное оборудо- вание и программ- ное обеспечение



	Қазақстан Республикасы	Ақмола	Ақтөбе	Алматы	Атырау	
Электр байланысының жабдықтары	291 022 891	4 842 493	11 295 359	9 944 115	9 671 219	Оборудование электросвязи
Аудио- және бейнежазба аппаратуралары	103 682 767	x	3 389 594	1 949 874	2 137 489	Аудио- и видеоаппаратура
Темірден жасалған тауарлар	35 122 392	474 336	755 514	x	x	Товары скобяные
Сыр, лак және эмальдар	58 777 343	1 952 697	3 199 325	5 640 254	586 428	Краски, лаки и эмали
Табақ шыны	3 317 714	17 534	11 724	-	x	Стекло листовое
Көгалдар мен бақтарға арналған жабдықтар	3 541 644	13 650	x	x	x	Оборудование для газонов и садов
Жылыту және су құбыры жабдықтары, пайдалану материалдары мен керек-жарақтар	105 840 759	1 003 462	x	813 625	x	Оборудование отопительное и водопроводное, материалы эксплуатационные и принадлежности
Санитарлық-техникалық жабдықтар	40 520 744	688 217	2 193 063	x	1 558 189	Оборудование санитарно-техническое
Қол аспабы	25 058 593	256 297	x	1 778 793	549 399	Инструменты ручные
Басқа топтамаларға енгізілмеген құрылыс материалдары	440 911 448	10 293 457	24 576 536	22 031 418	19 796 565	Материалы строительные, не включенные в другие группировки
Тоқыма тауарлары	66 724 203	4 003 213	1 838 545	2 795 955	234 268	Товары текстильные
Торлы перделер және шымылдықтар	9 927 945	4 229 456	x	1 766 479	x	Портьеры и занавеси сетчатые
Тұсқағаздар және еден жабындары, кілем және кілем бұйымдары	88 837 722	828 485	x	4 491 321	x	Обои и покрытия напольные, ковры и изделия ковровые
Электрлі тұрмыстық құралдар	398 999 061	4 985 717	12 780 842	7 759 043	14 253 800	Приборы электрические бытовые
Жиһаз	186 617 579	21 572 042	7 404 850	5 590 482	6 503 363	Мебель
Жарықтандыру құралдары	125 633 237	878 588	3 722 527	3 162 790	2 267 749	Приборы осветительные
Ағаштан, тоздан жасалған бұйымдар және өрілген бұйымдар	2 573 702	x	137 225	732 332	-	Изделия из дерева, пробки и изделия плетеные
Музыкалық аспаптар мен партитуралар	4 373 834	x	x	364 725	x	Инструменты и партитуры музыкальные

Жалғасы

Продолжение

	Қазақстан Республикасы	Ақмола	Ақтөбе	Алматы	Атырау	
Басқа топтамаларға енгізілмеген фаянс ыдыстар, шыныдан, фарфор және қыштан жасалған бұйымдар, пышақ бұйымдары мен құралдар, электрлі емес тұрмыстық жабдықтар және бұйымдар	74 786 152	1 380 844	3 958 862	3 747 187	1 819 672	Посуда фаянсовая, изделия из стекла, фарфора и керамики, изделия ножевые и приборы, оборудование и изделия неэлектрические бытовые, не включенные в другие категории
Кітаптар	14 878 872	267 063	179 138	596 098	76 619	Книги
Газет және журналдар	13 255 337	38 163	37 564	1 773 438	1 343	Газеты и журналы
Кеңсе тауарлары	102 450 398	1 872 207	2 600 924	4 046 278	784 785	Товары канцелярские
Музыкалық және бейнежазбалар	x	28 201	58 384	147 197	x	Музыкальные и видеозаписи
Велосипедті қоса, басқа топтамаларға енгізілмеген спорт тауарлары	67 035 050	1 183 085	1 621 846	1 699 009	x	Товары спортивные, включая велосипеды Оборудование
Кемпинг жабдықтары	14 213 262	218 862	217 996	60 967	x	кемпингов
Ойындар және ойыншықтар	69 320 500	535 542	2 009 068	2 477 785	x	Игры и игрушки
Почталық маркалар және монеталар	x	-	-	-	-	Марки почтовые и монеты
Жәдігерлер және суреттер	35 642 723	43 682	484 092	880 356	x	Сувениры и картины
Киім	963 720 953	20 359 775	23 882 516	47 732 941	4 292 960	Одежда
Аяқ киім	280 880 867	2 152 724	4 523 355	20 365 146	1 965 900	Обувь
Теріден жасалған бұйымдар мен жол керек-жарақтары	28 194 777	227 445	196 847	5 390 179	4 143	Изделия из кожи и принадлежности дорожные
Фармацевтикалық тауарлар	248 585 427	19 616 421	8 539 718	9 488 400	3 916 864	Товары фармацевтические
Медициналық және ортопедиялық тауарлар	105 179 816	4 341 604	2 601 607	1 672 857	1 774 485	Товары медицинских и ортопедических
Косметикалық тауарлар және дәретханалық керек- жарақтар	222 508 181	2 833 486	4 112 814	7 644 897	x	Товары косметические и принадлежности туалетные
Гүлдер, өсімдіктер және тұқымдар	14 918 225	306 213	90 346	1 579 845	x	Цветы, растения и семена
Тыңайтқыштар және агрохимиялық өнімдер	5 876 242	26 634	12 338	926 709	3 991	Удобрения и продукты агрохимические
Үй жануарлары және оларға арналған азықтар	19 314 603	46 548	997 952	452 350	362 202	Животные домашние и корма для них
Мотор отындары соның ішінде	1 115 980 738	45 063 054	58 508 461	133 931 945	44 784 669	Топливо моторное в том числе

	Қазақстан Республикасы	Ақмола	Ақтөбе	Алматы	Атырау	
бензин	688 419 939	27 752 393	26 676 811	93 613 764	20 295 369	бензин
соның ішінде						в том числе
авиациялық						авиационный
газольдер						газойли (топливо
(дизельдік отын)	315 534 783	11 079 626	x	35 003 556	15 996 034	дизельное)
сұйытылған пропан						пропан и бутан
және бутан	88 512 921	x	6 274 645	4 204 609	x	сжиженные
майлайтын						материалы
материалдар	15 522 512	429 899	1 256 803	1 100 498	134 297	смазочные
Сағаттар және						Часы и изделия
зергерлік бұйымдар	70 120 246	747 011	1 164 901	2 683 699	154 249	ювелирные
						Фотоаппаратура,
Фотоаппаратура,						оборудование и
оптикалық және дәл						приборы оптические
құралдар, жабдықтар	17 568 401	175 269	574 787	x	76 220	и точные
Тазалағыш құралдар	121 802 710	2 685 809	27 308 006	5 265 549	1 849 575	Средства чистящие
						Топливо бытовое
Тұрмыстық сұйық						жидкое, газ в
отын, баллондағы газ,						баллонах, уголь,
көмір, ағаш отын	48 272 664	3 469 096	109 566	9 951 443	x	топливо древесное
одан						из них
ағаш отыны	1 435 264	x	x	x	-	топливо древесное
тас көмір	34 376 825	1 975 249	-	7 732 156	x	уголь каменный
Басқа топтамаларға						Товары непродоволь-
енгізілмеген,						ственные бытового
тұрмыстық						назначения прочие,
мақсаттағы өзге						не включенные в
де азық-түлік емес						другие группировки
тауарлардан басқа	198 982 989	1 306 925	18 791 835	2 558 286	43 066 702	Сырье сельскохо-
Басқа топтамаларға						зяйственное, не
енгізілмеген, ауыл						включенное в другие
шаруашылығы						- группировки
шикізаттары	5 172 648	2 784 129	-	x	-	Машины и
Басқа топтамаларға						оборудование, не
енгізілмеген,						включенные в другие
машиналар және						группировки
жабдықтар	27 068 730	293 912	254 847	937 405	1 880 269	Товары непродо-
						вольственные не-
Басқа топтамаларға						потребительского
енгізілмеген, тұтынуға						назначения, не
арналмаған азық-						включенные в другие
түлік емес тауарлар	116 308 259	19 701 584	2 028 997	332 470	x	группировки
Антикварлық						
тауарлар	8 593 277	x	-	-	-	- Товары антикварные
Ұсталған кітаптар	113 416	-	-	-	-	- Книги подержанные
Өзге де ұсталған						Товары подержанные
тауарлар	13 251 839	-	-	337 666	78 144	прочие

Жалғасы

Продолжение

	Батыс Қазақстан	Жамбыл	Қарағанды	Қостанай	Қызылорда	
Бөлшек сауда көлемі, барлығы	292 838 788	302 642 961	880 040 830	360 410 341	267 252 051	Объем розничной торговли, всего
Азық-түлік тауарлары	82 029 679	92 480 770	333 682 029	86 382 568	125 800 174	Продовольственные товары
Жемістер және көкөністер	14 408 520	11 337 920	33 222 850	6 155 564	14 389 746	Фрукты и овощи свежие
Қайта өңделген жемістер мен көкөністер	1 421 634	548 731	4 268 478	1 391 346	672 944	Фрукты и овощи переработанные
Ет	12 174 952	14 609 188	42 440 876	7 585 007	15 708 762	Мясо
Ет өнімдері	5 254 902	3 602 162	26 883 419	4 331 806	5 015 474	Продукты мясные
Балықтар, шаян тәрізділер мен былқылдақ денелілер	1 609 298	3 398 944	15 543 087	2 014 560	2 493 970	Рыба, ракообразные моллюски
Нан-тоқаш өнімдері	4 045 890	3 178 506	17 620 462	3 696 411	8 071 467	Изделия хлебобулочные
Қанттан жасалған кондитерлік өнімдер	2 862 654	3 231 531	19 115 965	5 421 371	3 662 207	Изделия кондитерские из сахара
Сүт өнімдері	6 766 227	8 635 617	31 091 296	6 807 257	13 373 725	Продукты молочные
Жұмыртқалар	715 280	1 032 623	2 571 822	1 819 425	2 295 618	Яйца
Кофе, шай, какао және дәмдеуіштер	1 232 872	1 756 126	12 239 584	3 554 091	3 196 049	Кофе, чай, какао и специи
Май және ас тоң майлары	2 714 344	4 286 538	9 732 865	3 233 622	7 748 192	Масла и жиры пищевые
одан						из них
өсімдік майы	2 431 006	3 165 274	6 469 778	2 583 824	7 523 751	масло растительное
Гомогенделген және диеталық тамақ өнімдері	383 182	353 832	2 041 173	x	288 197	Продукты пищевые гомогенизированные и диетические
Басқа топтамаларға енгізілмеген тамақ өнімдері	14 247 555	18 555 824	43 751 692	15 718 669	31 230 292	Продукты пищевые, не включенные в другие группировки
одан						из них
күріш	1 195 757	2 372 727	2 306 657	859 432	8 671 555	рис
ұн	5 743 784	2 629 488	5 941 012	1 943 146	8 586 207	мука
жарма	3 441 416	5 564 879	8 462 887	3 664 276	10 378 568	крупя
қант	1 594 129	2 650 059	11 169 203	x	5 515 896	сахар
ас тұзы	29 862	535 863	383 633	350 783	495 113	соль пищевая
Алкогольді ішімдіктер	9 594 199	9 596 776	47 217 689	14 529 262	7 134 200	Напитки алкогольные
одан						из них
коньяк	x	678 909	8 413 777	1 599 623	x	коньяк
виски						виски
арақ	3 577 518	1 766 271	12 925 881	2 925 724	1 068 923	водка
ликерлер және өзге де спиртті						ликеры и прочие алкогольные
сусындар	x	x	714 035	313 406	47 494	напитки
сыра	3 054 731	3 073 759	8 048 696	5 704 911	2 216 762	пиво
шампан	148 850	645 159	5 484 240	466 067	x	шампанское

	Батыс Қазақстан	Жамбыл	Қарағанды	Қостанай	Қызылорда	
табиғи жүзім шарабы; жүзім шырыны	850 527	x	13 691 350	2 059 067	160 743	вино виноградное натуральное; сусло виноградное
Өзге де сусындар	3 597 388	6 610 445	16 718 975	5 962 326	8 196 084	Напитки прочие
Темекі бұйымдары	1 000 783	1 746 008	9 221 797	x	2 323 248	Изделия табачные
Азық-түлік емес тауарлар	210 809 109	210 162 191	546 358 801	274 027 773	141 451 877	Непродовольствен- ные товары
Жаңа жеңіл жолаушылар автомобильдері	x	x	16370130	24471327	2304120	Автомобили легковые пассажирские новые
Ұсталған жеңіл жолаушылар автомобильдері	x	-	x	x	x	Автомобили легковые пассажирские подержанные
Мамандандырылған жолаушылардың жаңа автомобильдері және жолсыз көлік құралдарымен (салмағы 3,5 тоннадан артық емес)	x	335871	7 759	7 167	-	Автомобили специализированные пассажирские новые и средства транспортные внедорожные (весом не более 3,5 тонн)
Мамандандырылған жолаушылардың ұсталған автомобильдері және жолсыз көлік құралдарымен (салмағы 3,5 тоннадан артық емес)	-	-	-	-	-	Автомобили специализированные пассажирские поддержанные и средства транспортные внедорожные (весом не более 3,5 тонн)
Он немесе одан көп адамды тасымалдауға арналған автомобильдер	-	-	-	-	-	Автомобили для перевозки десяти или более человек
Жүк автомобильдері	-	-	x	657 885	x	Автомобили грузовые
Арнайы және мамандандырылған автомобильдер	-	-	x	x	-	Автомобили специальные и специализированные
Тіркемелер және жартылай тіркемелер; контейнерлер	-	-	x	x	-	Прицепы и полуприцепы; контейнеры
Тұрғын үйге арналған автофургондар және автотіркемелер, дөңгелекті үйлер	-	-	-	-	-	Автофургоны и автоприцепы для жилья, дома на колесах
Шиналар	1 416 155	1 476 833	3 372 117	3 139 685	308 974	Шины
Өзге де автомобильдерге арналған бөлшектер	27 842 575	1 273 513	40 981 487	9 773 915	1 802 644	Части и принадлежности для автомобилей прочие
Өзге де автомобильдерге арналған бөлшектер және керек-жарақтар	710 271	1 502 639	2 544 576	2 508 835	500 701	Детали и принадлежности для автомобилей прочие

Жалғасы

Продолжение

	Батыс Қазақстан	Жамбыл	Қарағанды	Қостанай	Қызылорда	
Мотоциклдер және оларға жататын бөлшектер және керек-жарақтар	-	-	7 610	45 173	x	Мотоциклы и относящиеся к ним детали и принадлежности
Компьютерлер, шалғай жабдықтар және бағдарламалық қамтамасыз ету	2 967 322	x	25 274 025	x	1 395 219	Компьютеры, периферийное оборудование и программное обеспечение
Электр байланысының жабдықтары	8 138 447	x	17 021 685	x	6 062 366	Оборудование электросвязи
Аудио- және бейнежазба аппаратуралары	1 715 975	3 875 112	4 227 875	2 471 425	1 752 579	Аудио- и видеоаппаратура
Темірден жасалған тауарлар	928 437	1 341 896	1 677 014	490 796	1 524 029	Товары скобяные
Сыр, лак және эмальдар	2 230 781	1 316 753	3 670 511	742 605	1 095 995	Краски, лаки и эмали
Табақ шыны	-	x	-	x	39 748	Стекло листовое
Көгалдар мен бақтарға арналған жабдықтар	x	x	23 571	x	x	Оборудование для газонов и садов
Жылыту және су құбыры жабдықтары, пайдалану материалдары мен керек-жарақтар	5 261 512	766 465	2 622 025	1 715 444	2 941 766	Оборудование отопительное и водопроводное, материалы эксплуатационные и принадлежности
Санитарлық-техникалық жабдықтар	x	1 052 950	2 849 251	2 929 455	696 092	Оборудование санитарно-техническое
Қол аспабы	314 799	94 642	5 532 166	968 036	x	Инструменты ручные
Басқа топтамаларға енгізілмеген құрылыс материалдары	21 949 295	17 185 758	25 037 130	6 916 089	3 273 072	Материалы строительные, не включенные в другие группировки
Тоқыма тауарлары	334 376	2 558 156	4 029 757	631 762	696 350	Товары текстильные
Торлы перделер және шымылдықтар	78 043	x	277 589	21 106	x	Портьеры и занавеси сетчатые
Тұсқағаздар және еден жабындары, кілем және кілем бұйымдары	5 598 642	5 177 321	5 997 068	1 962 790	9 920 239	Обои и покрытия напольные, ковры и изделия ковровые
Электрлі тұрмыстық құралдар	6 937 551	10 416 546	19 237 478	7 119 791	3 469 442	Приборы электрические бытовые
Жиһаз	5 650 636	19 630 025	7 194 497	3 525 002	1 413 836	Мебель
Жарықтандыру құралдары	1 205 455	1 385 232	7 323 883	1 091 845	254 120	Приборы осветительные
Ағаштан, тоздан жасалған бұйымдар және өрілген бұйымдар	x	x	56 193	31 313	860	Изделия из дерева, пробки и изделия плетеные

	Батыс Қазақстан	Жамбыл	Қарағанды	Қостанай	Қызылорда	
Музыкалық аспаптар мен партитуралар	x	2 695	33 510	2 324	x	Инструменты и партитурные музыкальные
Басқа топтамаларға енгізілмеген фаянс ыдыстар, шыныдан, фарфор және қыштан жасалған бұйымдар, пышақ бұйымдары мен құралдар, электрлі емес тұрмыстық жабдықтар және бұйымдар	2 625 328	1 459 649	14 599 081	1 680 974	3 013 571	Посуда фаянсовая, изделия из стекла, фарфора и керамики, изделия ножевые и приборы, оборудование и изделия неэлектрические бытовые, не включенные в другие категории
Кітаптар	60 190	60 417	1 521 002	x	95 335	Книги
Газет және журналдар	x	x	697 189	5 228	44 067	Газеты и журналы
Кеңсе тауарлары	5 687 443	3 167 918	5 826 201	1 723 791	3 715 438	Товары канцелярские
Музыкалық және бейнежазбалар	x	98 341	16 132	-	29 690	Музыкальные и видеозаписи
Велосипедті қоса, басқа топтамаларға енгізілмеген спорт тауарлары	1 876 662	1 803 367	5 232 267	1 120 714	1 579 881	Товары спортивные, включая велосипеды
Кемпинг жабдықтары	x	x	305 452	x	365 469	Оборудование кемпингов
Ойындар және ойыншықтар	845 683	x	14 505 826	1 664 613	1 757 152	Игры и игрушки
Почталық маркалар және монеталар	-	-	-	-	-	Марки почтовые и монеты
Жәдігерлер және суреттер	141 286	2 171 179	1 538 353	262 447	2 246 820	Сувениры и картины
Киім	15 088 653	9 276 905	149 696 744	80 165 356	21 568 678	Одежда
Аяқ киім	7 145 267	4 976 733	9 855 885	7 746 550	5 887 207	Обувь
Теріден жасалған бұйымдар мен жол керек-жарақтары	317 227	119 450	2 741 678	80 435	37 484	Изделия из кожи и принадлежности дорожные
Фармацевтикалық тауарлар	2 558 002	12 076 095	30 551 786	20 144 565	4 487 437	Товары фармацевтические
Медициналық және ортопедиялық тауарлар	1 445 057	2 033 647	4 559 735	2 299 284	2 728 208	Товары медицинские и ортопедические
Косметикалық тауарлар және дәретханалық керек-жарақтар	1 387 044	2 698 415	8 431 299	8 672 415	3 294 144	Товары косметические и принадлежности туалетные
Гүлдер, өсімдіктер және тұқымдар	1 127 444	949 986	444 606	214 303	72 261	Цветы, растения и семена
Тыңайтқыштар және агрохимиялық өнімдер	x	1 673 088	20 250	71 172	49 358	Удобрения и продукты агрохимические

Жалғасы

Продолжение

	Батыс Қазақстан	Жамбыл	Қарағанды	Қостанай	Қызылорда	
Үй жануарлары және оларға арналған азықтар	x	935 879	1 526 358	320 013	24 177	Животные домашние и корма для них
Мотор отындары соның ішінде бензин	50 970 878	74 279 490	65 466 660	48 580 046	34 164 568	Топливо моторное в том числе бензин
соның ішінде авиациялық газойльдер (дизельдік отын) сұйытылған пропан және бутан майлайтын материалдар	21 710 672	48 309 684	39 978 235	25 763 558	21 571 062	в том числе авиационный газойли (топливо дизельное) пропан и бутан сжиженные материалы смазочные
Сағаттар және зергерлік бұйымдар	x	x	787 767	903 278	764 775	Часы и изделия ювелирные
Фотоаппаратура, оптикалық және дәл құралдар, жабдықтар	x	284 840	1 392 566	172 536	173 029	Фотоаппаратура, оборудование и приборы оптические и точные
Тазалағыш құралдар	4 095 906	3 397 598	10 830 408	7 933 902	10 203 911	Средства чистящие
Тұрмыстық сұйық отын, баллондағы газ, көмір, ағаш отын одан ағаш отыны тас көмір	x	1 985 277	6 749 755	2 279 673	1 896 425	Топливо бытовое жидкое, газ в баллонах, уголь, топливо древесное из них топливо древесное уголь каменный
Басқа топтамаларға енгізілмеген, тұрмыстық мақсаттағы өзге де азық-түлік емес тауарлардан басқа	2 120 340	1 405 976	9 637 398	2 647 773	1 418 385	Товары непродовольственные бытового назначения прочие, не включенные в другие группировки
Басқа топтамаларға енгізілмеген, ауыл шаруашылығы шикізаттары	-	x	918	-	-	Сырье сельскохозяйственного, не включенное в другие группировки
Басқа топтамаларға енгізілмеген, машиналар және жабдықтар	x	467 923	529 968	320 485	x	Машины и оборудование, не включенные в другие группировки
Басқа топтамаларға енгізілмеген, тұтынуға арналмаған азық-түлік емес тауарлар	x	49 044	2 294 991	1 071 259	x	Товары непродовольственные непотребительского назначения, не включенные в другие группировки
Антикварлық тауарлар	x	-	-	-	-	- Товары антикварные
Ұсталған кітаптар	-	x	x	-	-	- Книги подержанные
Өзге де ұсталған тауарлар	x	x	x	-	x	Товары подержанные прочие



	Маңғыстау	Павлодар	Солтүстік Қазақстан	Түркістан	
Бөлшек сауда көлемі, барлығы	234 666 476	379 174 685	261 554 332	177 561 709	Объем розничной торговли, всего
Азық-түлік тауарлары	101 920 100	114 188 171	88 785 764	57 895 869	Продовольственные товары
Жемістер және көкөністер	9 442 803	10 555 889	14 278 742	6 350 218	Фрукты и овощи свежие
Қайта өңделген жемістер мен көкөністер	1 321 431	1 185 282	1 319 152	645 497	Фрукты и овощи переработанные
Ет	14 248 794	12 793 868	5 251 833	9 504 665	Мясо
Ет өнімдері	4 673 718	10 430 612	4 419 454	1 439 215	Продукты мясные
Балықтар, шаян тәрізділер мен былқылдақ денелілер	1 857 793	3 908 900	2 419 330	1 934 516	Рыба, ракообразные и моллюски
Нан-тоқаш өнімдері	8 472 335	6 674 067	7 164 966	3 561 073	Изделия хлебобулочные
Қанттан жасалған кондитерлік өнімдер	5 541 614	3 619 936	4 395 640	1 388 557	Изделия кондитерские из сахара
Сүт өнімдері	11 300 269	11 155 129	8 297 259	3 936 058	Продукты молочные
Жұмыртқалар	3 602 641	1 381 454	825 922	1 181 456	Яйца
Кофе, шай, какао және дәмдеуіштер	3 314 044	2 318 319	5 965 442	1 677 414	Кофе, чай, какао и специи
Май және ас тоң майлары одан	4 135 157	1 165 478	3 406 326	3 193 990	Масла и жиры пищевые из них
өсімдік майы	3 652 385	1 100 736	3 254 705	3 062 024	масло растительное
Гомогенделген және диеталық тамақ өнімдері	273 162	768 710	608 872	238 096	Продукты пищевые гомогенизированные и диетические
Басқа топтамаларға енгізілмеген тамақ өнімдері	18 264 872	29 917 919	11 070 103	6 798 854	Продукты пищевые, не включенные в другие группировки
одан					из них
күріш	2 008 060	1 766 983	910 157	1 434 062	рис
ұн	4 186 369	9 378 140	541 236	1 246 778	мука
жарма	6 584 182	4 368 021	2 171 200	1 721 187	крупы
қант	x	2 951 675	3 369 346	1 626 695	сахар
ас тұзы	3 480	634 106	163 020	320 105	соль пищевая
Алкогольді ішімдіктер одан	7 295 158	8 172 054	11 399 651	10 135 578	Напитки алкогольные из них
коньяк	x	974 708	847 962	766 694	коньяк
виски					виски
арақ	2 350 022	2 493 556	3 985 221	3 856 242	водка
ликерлер және өзге де спиртті сусындар	114 569	134 262	202 358	x	ликеры и прочие алкогольные напитки
сыра	1 696 924	2 809 324	4 269 630	1 274 446	пиво
шампан	445 799	284 402	435 247	283 015	шампанское
табиғи жүзім шарабы; жүзім шырыны	780 428	1 400 777	1 639 678	x	вино виноградное натуральное; сусло виноградное
Өзге де сусындар	5 904 475	7 671 733	3 927 984	5 015 413	Напитки прочие
Темекі бұйымдары	2 271 835	2 468 820	4 035 090	895 267	Изделия табачные
Азық-түлік емес тауарлар	132 746 376	264 986 514	172 768 568	119 665 840	Непродовольственные товары
Жаңа жеңіл жолаушылар автомобильдері	x	x	2 641 979		Автомобили легковые - пассажирские новые

Жалғасы

Продолжение

	Маңғыстау	Павлодар	Солтүстік Қазақстан	Түркістан	
Ұсталған жеңіл жолаушы- лар автомобильдері	-	-	-	-	Автомобили легковые пассажирские - поддерживаемые
Мамандандырылған жолаушылардың жаңа автомобильдері және жолсыз көлік құралдары (салмағы 3,5 тоннадан артық емес)	-	x	-	-	Автомобили специализированные пассажирские новые и средства транспортные внедорожные (весом не более 3,5 тонн)
Мамандандырылған жолаушылардың ұсталған автомобильдері және жол- сыз көлік құралдарымен (салмағы 3,5 тоннадан артық емес)	-	x	x	-	Автомобили специализированные поддержанные и средства транспортные внедорожные (весом не более 3,5 тонн)
Он немесе одан көп адам- ды тасымалдауға арналған автомобильдер	-	x	x	-	Автомобили для перевозки - десяти или более человек
Жүк автомобильдері	-	x	x	-	Автомобили грузовые
Арнайы және мамандандырылған авто- мобильдер	-	-	167 888	-	Автомобили специальные и - специализированные
Тіркемелер және жарты- лай тіркемелер; контей- нерлер	-	x	x	-	Прицепы и полуприцепы; - контейнеры
Тұрғын үйге арналған автофургондар және автотіркемелер, дөңгелекті үйлер					Автофургоны и автоприцепы для жилья, дома на колесах
Шиналар	1 045 720	1 267 082	1 395 316	607 375	Шины
Өзге де автомобильдерге арналған бөлшектер және керек-жарақтар	5 590 396	9 676 781	8 967 318	933 772	Части и принадлежности для автомобилей прочие
Өзге де автомобильдерге арналған бөлшектер және керек-жарақтар	182 179	2 076 115	1 720 406	1 105 647	Детали и принадлежности для автомобилей прочие
Мотоциклдер және оларға жататын бөлшектер және керек-жарақтар	-	29 167	163 625	18 513	Мотоциклы и относящиеся к ним детали и принадлежности
Компьютерлер, шалғай жабдықтар және бағдарламалық қамтамасыз ету	3 311 818	3 586 616	2 005 621	1 771 960	Компьютеры, периферийное оборудование и программное обеспечение
Электр байланысының жабдықтары	x	x	4 154 045	6 473 744	Оборудование электросвязи
Аудио- және бейнежазба аппаратуралары	x	x	x	2 218 733	Аудио- и видеоаппаратура
Темірден жасалған тау- арлар	690 769	1 225 028	1 738 426	294 722	Товары скобяные
Сыр, лак және эмальдар	1 049 777	1 014 114	4 605 556	909 743	Краски, лаки и эмали
Табақ шыны	x	36 278	100 048	20 135	Стекло листовое

	Маңғыстау	Павлодар	Солтүстік Қазақстан	Түркістан	
Көгалдар мен бақтарға арналған жабдықтар	x	90 660	16 008	20 646	Оборудование для газонов и садов
Жылыту және су құбыры жабдықтары, пайдалану материалдары мен керек-жарақтар	693 124	649 531	1 237 488	486 848	Оборудование отопительное и водопроводное, материалы эксплуатационные и принадлежности
Санитарлық-техникалық жабдықтар	2 210 719	1 624 556	416 140	333 559	Оборудование санитарно-техническое
Қол аспабы	303 717	605 103	1 540 395	12 780	Инструменты ручные
Басқа топтамаларға енгізілмеген құрылыс материалдары	5 107 104	5 205 490	5 689 370	6 370 482	Материалы строительные, не включенные в другие группировки
Тоқыма тауарлары	787 442	1 710 435	3 946 097	572 785	Товары текстильные
Торлы перделер және шымылдықтар	x	-	x	631 187	Порттеры и занавеси сетчатые
Тұсқағаздар және еден жабындары, кілем және кілем бұйымдары	1 375 499	x	1 391 296	1 352 887	Обои и покрытия напольные, ковры и изделия ковровые
Электрлі тұрмыстық құралдар	12 043 460	9 999 308	5 882 055	5 936 770	Приборы электрические бытовые
Жиназ	4 856 677	2 352 212	6 457 137	970 508	Мебель
Жарықтандыру құралдары	1 919 469	1 990 420	608 865	714 497	Приборы осветительные
Ағаштан, тоздан жасалған бұйымдар және өрілген бұйымдар	-	x	325 751	x	Изделия из дерева, пробки и изделия плетеные
Музыкалық аспаптар мен партитуралар	x	56 423	x	x	Инструменты и партитуры музыкальные
Басқа топтамаларға енгізілмеген фаянс ыдыстар, шыныдан, фарфор және қыштан жасалған бұйымдар, пышақ бұйымдары мен құралдар, электрлі емес тұрмыстық жабдықтар және бұйымдар	1 109 317	1 740 657	2 008 790	1 220 785	Посуда фаянсовая, изделия из стекла, фарфора и керамики, изделия ножевые и приборы, оборудование и изделия неэлектрические бытовые, не включенные в другие категории
Кітаптар	89 090	x	x	96 860	Книги
Газет және журналдар	x	291 471	143 535	72 221	Газеты и журналы
Кеңсе тауарлары	1 542 234	1 905 810	1 991 420	2 038 095	Товары канцелярские
Музыкалық және бейне-жазбалар	-	6 264	x	109 186	Музыкальные и видеозаписи
Велосипедті қоса, басқа топтамаларға енгізілмеген спорт тауарлары	627 290	1 291 791	2 182 191	670 247	Товары спортивные, включая велосипеды
Кемпинг жабдықтары	x	145 977	x	101 458	Оборудование кемпингов
Ойындар және ойыншықтар	1 301 754	2 993 885	3 179 568	1 219 726	Игры и игрушки
Почталық маркалар және монеталар	-	-	-	-	Марки почтовые и монеты
Жәдігерлер және суреттер	71 883	x	3 489 148	2 312 132	Сувениры и картины
Киім	5 991 469	69 013 127	20 883 315	4 951 362	Одежда

Жалғасы

Продолжение

	Маңғыстау	Павлодар	Солтүстік Қазақстан	Түркістан	
Аяқ киім	1 477 622	40 435 134	8 305 652	1 632 767	Обувь
Теріден жасалған бұйымдар мен жол керек- жарақтары	342 293	663 543	2 063 758	349 371	Изделия из кожи и принадлежности дорожные
Фармацевтикалық тау- арлар	3 806 903	10 725 304	7 947 993	2 346 781	Товары фармацевтические
Медициналық және ортопедиялық тауарлар	1 686 143	2 270 407	1 357 789	2 435 688	Товары медицинские и ортопедические
Косметикалық тауарлар және дәретханалық керек- жарақтар	x	5 928 441	10 491 473	1 368 493	Товары косметические и принадлежности туалетные
Гүлдер, өсімдіктер және тұқымдар	x	267 684	1 621 080	128 865	Цветы, растения и семена
Тыңайтқыштар және агрохимиялық өнімдер	-	x	60 143	96 830	Удобрения и продукты агрохимические
Ұй жануарлары және оларға арналған азықтар	254 736	x	458 640	349 442	Животные домашние и корма для них
Мотор отындары соның ішінде	38 701 057	48 151 139	28 429 539	63 748 094	Топливо моторное в том числе
бензин	11 093 746	28 745 424	15 553 938	35 760 535	бензин
соның ішінде					в том числе
авиациялық	-	-	-	-	авиационный
газойльдер (дизельдік отын)	x	16 760 251	x	20 363 258	газойли (топливо дизельное)
сұйытылған пропан және бутан	17 604 092	2 299 898	2 862 804	7 593 422	пропан и бутан сжиженные
майлайтын материалдар	2 451 570	299 479	929 482	30 879	материалы смазочные
Сағаттар және зергерлік бұйымдар	385 921	698 119	5 198 601	145 174	Часы и изделия ювелирные
Фотоаппаратура, оптикалық және дәл құралдар, жабдықтар	577 851	893 041	x	42 295	Фотоаппаратура, оборудование и приборы оптические и точные
Тазалағыш құралдар	1 333 205	5 425 492	2 960 612	782 512	Средства чистящие
Тұрмыстық сұйық отын, баллондағы газ, көмір, ағаш отын	x	2 209 412	5 248 269	x	Топливо бытовое жидкое, газ в баллонах, уголь, топливо древесное
одан					из них
ағаш отыны	-	259 995	x	174 643	топливо древесное
тас көмір	x	1 593 631	4 162 832	x	уголь каменный
Басқа топтамаларға енгізілмеген, тұрмыстық мақсаттағы өзге де азық- түлік емес тауарлардан басқа	545 919	1 642 081	3 731 472	472 967	Товары непродуктолюбственные бытового назначения прочие, не включенные в другие группировки
Басқа топтамаларға енгізілмеген, ауыл шаруашылығы шикізаттары	-	-	-	-	Сырье сельскохозяйственное, не включенное в другие группировки
Басқа топтамаларға енгізілмеген, машиналар және жабдықтар	x	383 940	7 209	x	Машины и оборудование, не включенные в другие группировки

	Маңғыстау	Павлодар	Солтүстік Қазақстан	Түркістан	
Басқа топтамаларға енгізілмеген, тұтынуға арналмаған азық-түлік емес тауарлар	300 622	1 096 853	676 991	96 278	Товары непродовольственные непотребительского назначения, не включенные в другие группировки
Антикварлық тауарлар	-	-	-	x	Товары антикварные
Ұсталған кітаптар	x	-	-	x	Книги подержанные
Өзге де ұсталған тауарлар	-	435 453	1 054 922	218 821	Товары подержанные прочие

	Шығыс Қазақстан	Нұр-Сұлтан қаласы	Алматы қаласы	Шымкент қаласы	
Бөлшек сауда көлемі, барлығы	892 043 079	1 143 750 338	2 851 679 582	360 039 805	Объем розничной торговли, всего
Азық-түлік тауарлары	277 489 899	271 571 743	673 972 174	137 562 058	Продовольственные товары
Жемістер және көкөністер	30 114 104	17 002 502	125 551 968	8 552 936	Фрукты и овощи свежие
Қайта өңделген жемістер мен көкөністер	1 592 803	4 522 712	19 584 237	1 778 002	Фрукты и овощи переработанные
Ет	41 663 551	31 455 582	50 964 615	4 079 850	Мясо
Ет өнімдері	15 190 393	17 371 206	28 197 684	7 553 662	Продукты мясные
Балықтар, шаян тәрізділер мен былқылдақ денелілер	8 202 248	9 117 622	11 025 764	3 027 449	Рыба, ракообразные и моллюски
Нан-тоқаш өнімдері	19 951 999	15 099 488	27 525 378	14 020 375	Изделия хлебобулочные
Қанттан жасалған кондитерлік өнімдер	13 429 253	18 662 625	37 298 033	14 204 350	Изделия кондитерские из сахара
Сүт өнімдері	28 022 727	37 619 472	49 544 108	10 294 483	Продукты молочные
Жұмыртқалар	6 128 049	2 833 654	10 382 451	2 737 829	Яйца
Кофе, шай, какао және дәмдеуіштер	10 009 479	6 762 492	19 726 114	3 609 188	Кофе, чай, какао и специи
Май және ас тоң майлары	7 635 261	3 773 983	37 255 037	8 669 070	Масла и жиры пищевые
одан					из них
өсімдік майы	5 045 829	2 983 581	35 057 439	5 998 624	масло растительное
Гомогенделген және диеталық тамақ өнімдері	466 120	3 017 709	6 234 774	636 760	Продукты пищевые гомогенизированные и диетические
Басқа топтамаларға енгізілмеген тамақ өнімдері	39 067 232	48 534 695	141 201 563	24 556 966	Продукты пищевые, не включенные в другие группировки
одан					из них
күріш	1 996 158	3 901 585	4 020 951	3 370 331	рис
ұн	4 276 705	1 513 212	30 251 555	3 201 607	мука
жарма	5 239 061	9 620 821	36 474 567	9 248 015	крупы
қант	15 770 461	2 774 341	36 301 275	4 808 423	сахар
ас тұзы	1 633 503	468 904	3 010 507	669 866	соль пищевая
Алкогольді ішімдіктер	28 946 400	26 486 362	53 389 077	21 163 033	Напитки алкогольные
одан					из них
коньяк	1 628 366	2 184 455	4 383 601	1 141 554	коньяк
виски					виски

Жалғасы

Продолжение

	Шығыс Қазақстан	Нұр-Сұлтан қаласы	Алматы қаласы	Шымкент қаласы	
арақ	10 357 276	3 820 442	14 589 880	1 232 952	водка
ликерлер және өзге де спиртті сусындар	384 847	537 055	4 005 443	453 447	ликеры и прочие алкогольные напитки
сыра	5 680 693	8 691 203	11 595 052	1 896 725	пиво
шампан	3 062 954	1 277 496	5 496 293	41 556	шампанское
табиғи жүзім шарабы; жүзім шырыны	7 521 167	4 497 044	13 609 032	2 421 762	вино виноградное натуральное; сусло виноградное
Өзге де сусындар	16 633 286	15 098 322	40 208 110	9 746 825	Напитки прочие
Темекі бұйымдары	10 436 994	14 213 318	15 883 260	2 931 279	Изделия табачные
Азық-түлік емес тауарлар	614 553 180	872 178 596	2 177 707 408	222 477 747	Непродовольственные товары
Жаңа жеңіл жолаушылар автомобильдері	x	x	x	x	Автомобили легковые пассажирские новые
Ұсталған жеңіл жолаушылар автомобильдері	x	x	x	x	Автомобили легковые пассажирские поддержанные
Мамандандырылған жолаушылардың жаңа автомобильдері және жолсыз көлік құралдары (салмағы 3,5 тоннадан артық емес)	x	x	x	-	Автомобили специализированные пассажирские новые и средства транспортные внедорожные (весом не более 3,5 тонн)
Мамандандырылған жолаушылардың ұсталған автомобильдері және жолсыз көлік құралдарымен (салмағы 3,5 тоннадан артық емес)	-	11 700	436 340	-	Автомобили специализи- рованные пассажирские поддержанные и средства транспортные внедорож- ные (весом не более 3,5 тонн)
Он немесе одан көп адамды тасымалдауға арналған автомобильдер	-	x	-	-	Автомобили для перевозки десяти или более человек
Жүк автомобильдері	x	x	x	x	Автомобили грузовые
Арнайы және мамандандырылған автомобильдер	-	x	x	x	Автомобили специальные и специализированные
Тіркемелер және жартылай тіркемелер; контейнерлер	35 080	x	924 735	-	Прицепы и полуприцепы; контейнеры
Тұрғын үйге арналған автофургондар және автотіркемелер, дөңгелекті үйлер	-	-	x	x	Автофургоны и автоприцепы для жилья, дома на колесах
Шиналар	5 306 205	3 407 991	13 681 826	7 531 847	Шины
Өзге де автомобильдерге арналған бөлшектер және керек-жарақтар	13 256 959	9 460 208	52 294 071	4 926 878	Части и принадлежности для автомобилей прочие
Өзге де автомобильдерге арналған бөлшектер және керек-жарақтар	1 961 955	8 550 284	16 253 030	x	Детали и принадлежности для автомобилей прочие

	Шығыс Қазақстан	Нұр-Сұлтан қаласы	Алматы қаласы	Шымкент қаласы	
Мотоциклдер және оларға жататын бөлшектер және керек-жарақтар	161 893	x	x	-	Мотоциклы и относящиеся к ним детали и принадлежности
Компьютерлер, шалғай жабдықтар және бағдарламалық қамтамасыз ету	8 878 716	15 236 599	64 889 419	4 755 520	Компьютеры, периферийное оборудование и программное обеспечения
Электр байланысының жабдықтары	12 915 280	26 555 325	135 101 636	10 395 618	Оборудование электросвязи
Аудио- және бейнежазба аппаратуралары	9 228 496	10 576 767	44 673 157	6 839 891	Аудио- и видеоаппаратура
Темірден жасалған тауарлар	2 249 037	7 693 281	11 981 006	285 422	Товары скобяные
Сыр, лак және эмальдар	14 662 595	3 532 689	11 543 322	1 024 198	Краски, лаки и эмали
Табақ шыны	1 818 577	14 093	x	59 068	Стекло листовое
Көгалдар мен бақтарға арналған жабдықтар	871 310	19 599	1 307 051	x	Оборудование для газонов и садов
Жылыту және су құбыры жабдықтары, пайдалану материалдары мен керек-жарақтар	14 855 300	8 832 896	54 217 876	2 127 795	Оборудование отопительное и водопроводное, материалы эксплуатационные и принадлежности
Санитарлық-техникалық жабдықтар	4 674 413	10 544 102	x	1 092 272	Оборудование санитарно-техническое
Қол аспабы	4 678 227	3 085 933	3 010 860	x	Инструменты ручные
Басқа топтамаларға енгізілмеген құрылыс материалдары	78 123 179	41 741 769	129 952 947	17 661 786	Материалы строительные, не включенные в другие группировки
Тоқыма тауарлары	11 439 275	11 498 238	19 282 794	364 755	Товары текстильные
Торлы перделер және шымылдықтар	1 893 913	474 632	95 661	54 765	Портьеры и занавеси сетчатые
Тұсқағаздар және еден жабындары, кілем және кілем бұйымдары	14 017 508	10 537 041	14 800 582	5 255 346	Обои и покрытия напольные, ковры и изделия ковровые
Электрлі тұрмыстық құралдар	27 239 811	40 845 939	198 006 097	12 085 412	Приборы электрические бытовые
Жиназ	7 872 624	26 535 101	52 676 592	6 411 994	Мебель
Жарықтандыру құралдары	1 819 026	8 350 075	86 481 003	2 457 693	Приборы осветительные
Ағаштан, тоздан жасалған бұйымдар және өрілген бұйымдар	x	405 966	461 587	94 144	Изделия из дерева, пробки и изделия плетеные
Музыкалық аспаптар мен партитуралар	x	1 455 327	2 209 932	x	Инструменты и партитуры музыкальные

Жалғасы

Продолжение

	Шығыс Қазақстан	Нұр-Сұлтан қаласы	Алматы қаласы	Шымкент қаласы	
Басқа топтамаларға енгізілмеген фаянс ыдыстар, шыныдан, фарфор және қыштан жасалған бұйымдар, пышақ бұйымдары мен құралдар, электрлі емес тұрмыстық жабдықтар және бұйымдар	7 735 676	9 413 374	14 104 228	3 168 157	Посуда фаянсовая, изделия из стекла, фарфора и керамики, изделия ножевые и приборы, оборудование и изделия неэлектрические бытовые, не включенные в другие категории
Кітаптар	393 918	1 714 450	8 375 593	101 571	Книги
Газет және журналдар	228 206	367 650	x	336	Газеты и журналы
Кеңсе тауарлары	12 014 767	8 878 090	43 234 216	1 420 780	Товары канцелярские
Музыкалық және бейнежазбалар	279 443	134 676	355 638	x	Музыкальные и видеозаписи
Велосипедті қоса, басқа топтамаларға енгізілмеген спорт тауарлары	16 506 902	11 445 614	15 741 973	x	Товары спортивные, включая велосипеды
Кемпинг жабдықтары	347 727	520 554	10 541 774	781 865	Оборудование кемпингов
Ойындар және ойыншықтар	13 236 134	8 420 662	12 944 094	663 858	Игры и игрушки
Почталық маркалар және монеталар	-	-	x	-	Марки почтовые и монеты
Жәдігерлер және суреттер	3 695 065	4 257 054	13 196 248	x	Сувениры и картины
Кім	90 143 634	76 758 793	318 240 771	5 673 952	Одежда
Аяқ киім	36 997 809	58 733 514	65 553 791	3 125 808	Обувь
Теріден жасалған бұйымдар мен жол керек-жарақтары	2 777 274	1 728 881	10 964 146	190 626	Изделия из кожи и принадлежности дорожные
Фармацевтикалық тауарлар	16 884 559	25 746 232	53 435 790	16 312 577	Товары фармацевтические
Медициналық және ортопедиялық тауарлар	2 902 538	21 994 402	42 825 661	6 250 705	Товары медицинские и ортопедические
Косметикалық тауарлар және дәретханалық керек-жарақтар	17 867 134	34 060 824	105 868 982	3 949 308	Товары косметические и принадлежности туалетные
Гүлдер, өсімдіктер және тұқымдар	1 479 245	4 424 263	1 858 777	348 958	Цветы, растения и семена
Тыңайтқыштар және агрохимиялық өнімдер	2 274 720	143 100	458 012	48 826	Удобрения и продукты агрохимические
Ұй жануарлары және оларға арналған азықтар	1 152 469	739 360	9 781 621	333 099	Животные домашние и корма для них
Мотор отындары соның ішінде бензин	61 486 567	106 407 355	154 471 910	58 835 306	Топливо моторное в том числе бензин
соның ішінде авиациялық газойлдер (дизельдік отын)	44 451 156	77 105 845	112 959 014	37 078 734	в том числе авиационный газойли (топливо дизельное)
сұйытылған пропан және бутан	14 962 585	22 094 081	29 633 399	15 049 820	пропан и бутан сжиженные
	685 806	6 393 328	7 159 259	x	



	Шығыс Қазақстан	Нұр-Сұлтан қаласы	Алматы қаласы	Шымкент қаласы	
майлайтын материалдар	1 192 811	814 101	3 060 143	193 700	материалы смазочные
Сағаттар және зергерлік бұйымдар	2 728 731	9 521 225	40 415 469	910 861	Часы и изделия ювелирные
Фотоаппаратура, оптикалық және дәл құралдар, жабдықтар	1 310 250	5 122 967	5 670 769	355 149	Фотоаппаратура, оборудование и приборы оптические и точные
Тазалағыш құралдар	6 257 496	6 975 541	23 286 176	1 211 012	Средства чистящие
Тұрмыстық сұйық отын, баллондағы газ, көмір, ағаш отын одан	6 478 669	2 279 937	2 662 226	x	Топливо бытовое жидкое, газ в баллонах, уголь, топливо древесное из них
ағаш отыны	16 522	x	x	-	топливо древесное
тас көмір	x	2 207 815	16 675	614 928	уголь каменный
Басқа топтамаларға енгізілмеген, тұрмыстық мақсаттағы өзге де азық-түлік емес тауарлардан басқа	27 058 608	13 539 739	65 350 409	3 688 176	Товары непродовольственные бытового назначения прочие, не включенные в другие группировки
Басқа топтамаларға енгізілмеген, ауыл шаруашылығы шикізаттары	x	2 105 916	256 206	x	Сырье сельскохозяйственное, не включенное в другие группировки
Басқа топтамаларға енгізілмеген, машиналар және жабдықтар	x	10 390 688	10 703 794	158 985	Машины и оборудование, не включенные в другие группировки
Басқа топтамаларға енгізілмеген, тұтынуға арналмаған азық-түлік емес тауарлар	17 963 725	44 001 108	24 094 643	813 658	Товары непродовольственные непотребительского назначения, не включенные в другие группировки
Антикварлық тауарлар	x	-	x	-	Товары антикварные
Ұсталған кітаптар	-	-	-	x	Книги подержанные
Өзге де ұсталған тауарлар	x	x	x	x	Товары подержанные прочие

**2019 жылғы бөлшек сауда көлемі**  
**Объем розничной торговли за 2019 год**

мың теңге

тыс. тенге

	Қазақстан Республикасы	Ақмола	Ақтөбе	Алматы	Атырау	
Бөлшек сауда көлемі, барлығы	11 327 580 594	318 836 871	550 263 591	556 468 039	341 157 649	Объем розничной торговли, всего
Азық-түлік тауарлары	3 562 442 361	108 902 882	257 609 150	180 053 200	128 376 620	Продовольственные товары
Жемістер және көкөністер	389 782 939	5 842 699	31 007 002	24 154 231	11 731 085	Фрукты и овощи свежие
Қайта өңделген жемістер мен көкөністер	86 211 286	791 361	13 497 507	4 455 266	2 271 116	Фрукты и овощи переработанные
Ет	374 051 570	4 732 393	27 426 803	21 138 450	2 740 618	Мясо
Ет өнімдері	184 083 085	6 385 185	10 205 239	8 676 556	7 559 170	Продукты мясные

## Жалғасы

## Продолжение

	Қазақстан Республикасы	Ақмола	Ақтөбе	Алматы	Атырау	
Балықтар, шаян тәрізділер мен был- қылдақ денелілер	117 040 476	1 285 431	9 071 252	3 234 535	579 679	Рыба, ракообразные и моллюски
Нан-тоқаш өнімдері	208 612 277	10 100 468	24 442 229	15 629 942	2 138 765	Изделия хлебобулочные
Қанттан жасалған кондитерлік өнімдер	167 352 355	6 957 382	8 368 703	9 715 749	2 834 766	Изделия кондитерские из сахара
Сүт өнімдері	334 747 739	11 286 668	20 023 034	20 494 673	9 122 342	Продукты молочные
Жұмыртқалар	50 025 392	1 370 899	1 918 214	2 761 719	2 695 095	Яйца
Кофе, шай, какао және дәмдеуіштер	119 316 053	4 069 975	7 743 729	5 652 620	1 240 199	Кофе, чай, какао и специи
Май және ас тоқ майлары	121 984 501	5 601 257	16 384 785	3 844 034	1 381 446	Масла и жиры пищевые
одан						из них
өсімдік майы	106 263 574	5 423 010	15 751 146	3 494 846	-	масло растительное
Гомогенделген және диеталық тамақ өнімдері	35 225 808	402 397	1 019 144	1 337 500	276 574	Продукты пищевые гомогенизированные и диетические
Басқа топтамаларға енгізілмеген тамақ өнімдері	732 517 955	24 621 333	57 205 663	19 896 363	71 138 426	Продукты пищевые, не включенные в другие группировки,
одан						из них
күріш	55 288 583	3 363 116	10 307 326	2 203 680	797 102	рис
ұн	107 503 400	5 613 294	17 988 912	4 982 432	1 431 321	мука
жарма	164 321 237	7 789 747	15 448 093	3 831 540	3 161 104	крупы
қант	122 122 857	5 225 013	-	4 229 265	1 232 888	сахар
ас тұзы	37 700 500	476 372	717 925	577 837	-	соль пищевая
Алкогольді ішімдіктер	340 926 730	13 330 628	19 151 991	14 949 485	6 085 407	Напитки алкогольные
одан						из них
коньяк	31 556 954	1 072 110	1 888 302	1 650 193	904 174	коньяк
виски						виски
арақ	78 672 241	4 306 445	5 008 394	4 998 796	1 852 366	водка
ликерлер және өзге де спиртті						ликеры и прочие алкогольные
сусындар	20 205 460	179 140	111 758	276 923	-	напитки
сыра	76 486 679	3 547 935	4 114 333	3 928 039	1 559 710	пиво
шампан	31 661 069	529 015	-	186 139	-	шампанское
табиғи жүзім шара- бы; жүзім шырыны	75 153 220	2 709 300	5 912 274	1 980 773	-	вино виноградное натуральное; сусло виноградное
Өзге де сусындар	202 002 706	8 019 492	6 977 720	16 261 677	3 913 786	Напитки прочие
Темекі бұйымдары	98 561 495	4 105 313	3 166 136	7 850 401	2 668 147	Изделия табачные
Азық-түлік емес тауарлар	7 765 138 234	209 933 989	292 654 441	376 414 839	212 781 029	Непроизводитель- ные товары
Жаңа жеңіл жолаушылар автомобильдері	620 048 131	-	16 247 248	-	16 254 289	Автомобили легковые пассажирские новые

	Қазақстан Республикасы	Ақмола	Ақтөбе	Алматы	Атырау	
Ұсталған жеңіл жоллаушылар автомобильдері	15 788 616	-	-	-	1 324 931	Автомобили легковые пассажирские поддержанные
Мамандандырылған жоллаушылардың жаңа автомо- бильдері және жол- сыз көлік құралдары (салмағы 3,5 тонна- дан артық емес)	8 185 559	-	-	-	-	Автомобили специализированные пассажирские новые и средства транспортные внедорожные (весом не более 3,5 тонн)
Мамандандырылған жоллаушылардың ұсталған автомобильдері және жолсыз көлік құралдарымен (салмағы 3,5 тонна- дан артық емес)	267 338	-	101 120	-	-	Автомобили специализированные пассажирские поддержанные и средства транспортные внедорожные (весом не более 3,5 тонн)
Он немесе одан көп адамды тасымалдауға арналған автомо- бильдер	-	-	-	-	-	Автомобили для перевозки десяти или более человек
Жүк автомобильдері	-	-	-	-	-	- Автомобили грузовые
Арнайы және мамандандырылған автомобильдер	-	-	-	-	-	Автомобили специальные и - специализированные
Тіркемелер және жартылай тіркемелер; контей- нерлер	440 368				65 379	Прицепы и полуприцепы
Тұрғын үйге арналған автофургондар және автотіркемелер, дөңгелекті үйлер						Автофургоны и автоприцепы для жилья, дома на колесах
Шиналар	51 335 340	2 226 468	4 049 717	395 896	599 301	Шины
Өзге де автомо- бильдерге арналған бөлшектер және керек-жарақтар	220 574 955	6 571 918	5 168 972	2 487 467	5 512 581	Части и принадлежности для автомобилей прочие
Өзге де автомо- бильдерге арналған бөлшектер және керек-жарақтар	61 528 533	2 136 694	3 726 075	-	1 683 557	Детали и принадлежности для автомобилей прочие
Мотоциклдер және оларға жататын бөлшектер және керек-жарақтар	2 332 901	-	-	-	-	Мотоциклы и относящиеся к ним детали и - принадлежности
Компьютерлер, шалғай жабдықтар және бағдарламалық қамтамасыз ету	239 241 829	1 629 148	4 104 782	4 963 645	6 166 800	Компьютеры, перифе- рийное оборудование и программное обе- спечение

Жалғасы

Продолжение

	Қазақстан Республикасы	Ақмола	Ақтөбе	Алматы	Атырау	
Электр байланысының жабдықтары	270 805 191	5 434 410	11 647 287	10 780 635	23 102 236	Оборудование электросвязи
Аудио- және бейне-жазба аппаратуралары	174 732 894	2 105 240	3 685 733	3 752 142	3 058 937	Аудио- и видеоаппаратура
Темірден жасалған тауарлар	57 287 520	246 365	1 177 727	3 617 619		- Товары скобяные
Сыр, лак және эмальдар	67 753 617	237 707	2 316 468	6 656 632		- Краски, лаки и эмали
Табақ шыны	4 563 065	-	188 638	149 493		- Стекло листовое
Көгалдар мен бақтарға арналған жабдықтар	4 519 002	-	191 164	1 377 463		Оборудование для газонов и садов
Жылыту және су құбыры жабдықтары, пайдалану материалдары мен керек-жарақтар	151 642 316	673 601	6 999 520	5 873 400	5 823 837	Оборудование отопительное и водопроводное, материалы эксплуатационные и принадлежности
Санитарлық-техникалық жабдықтар	40 636 955	1 910 837	-	4 374 654		Оборудование санитарно-техническое
Қол аспабы	27 536 417	1 681 517	-	2 181 252	1 431 452	Инструменты ручные
Басқа топтамаларға енгізілмеген құрылыс материалдары	413 962 205	5 553 323	21 694 735	22 595 258	10 863 371	Материалы строительные, не включенные в другие группировки
Тоқыма тауарлары	57 086 328	322 169	1 446 703	1 454 148	267 217	Товары текстильные
Торлы перделер және шымылдықтар	5 236 386	24 500	-	542 015		Портьеры и занавеси
Тұсқағаздар және еден жабындары, кілем және кілем бұйымдары	103 608 096	478 366	3 047 783	5 341 626		- сетчатые
Электрлі тұрмыстық құралдар	444 602 820	7 162 056	13 102 830	13 952 743	13 437 208	Обои и покрытия напольные, ковры и изделия ковровые
Жиһаз	209 185 088	14 121 974	7 449 587	6 308 587	11 819 250	Приборы электрические бытовые
Жарықтандыру құралдары	66 501 699	449 951	4 497 127	3 498 068	1 754 799	Мебель
Ағаштан, тоздан жасалған бұйымдар және өрілген бұйымдар	1 440 232	-	-	702 815		Приборы осветительные
Музыкалық аспаптар мен партитуралар	6 134 625	-	-	905 698		Изделия из дерева, пробки и изделия плетеные
						Инструменты и партии туры музыкальные

	Қазақстан Республикасы	Ақмола	Ақтөбе	Алматы	Атырау	
Басқа топтамаларға енгізілмеген фаянс ыдыстар, шыны- дан, фарфор және қыштан жасалған бұйымдар, пышақ бұйымдары мен құралдар, электрлі емес тұрмыстық жабдықтар және бұйымдар	72 514 114	946 462	3 583 181	2 593 256	1 108 502	Посуда фаянсовая, изделия из стекла, фарфора и керамики, изделия ножевые и приборы, оборудование и изделия неэлектрические бытовые, не включенные в другие категории
Кітаптар	13 017 479	151 198	194 786	674 702	148 532	Книги
Газет және жур- налдар	3 946 879	364 682	-	1 551 694	-	Газеты и журналы
Кеңсе тауарлары	125 480 852	598 733	2 293 501	3 761 848	2 156 012	Товары канцелярские
Музыкалық және бейнежазбалар	1 877 754	-	-	90 383	-	Музыкальные и видеозаписи
Велосипедті қоса, басқа топтамаларға енгізілмеген спорт тауарлары	88 839 026	681 708	2 856 729	995 684	139 292	Товары спортивные, включая велосипеды
Кемпинг жабдықтары	7 382 490	-	280 683	119 536	-	Оборудование - кемпингов
Ойындар және ойыншықтар	75 537 983	711 750	1 981 256	2 249 027	1 102 516	Игры и игрушки
Почталық маркалар және монеталар	15 706	-	-	-	-	Марки почтовые и - монеты
Жәдігерлер және суреттер	20 901 197	494 154	403 005	1 263 144	142 108	Сувениры и картины
Киім	977 448 903	23 638 423	23 850 321	41 067 643	14 863 408	Одежда
Аяқ киім	263 090 718	2 629 455	4 360 982	17 369 689	1 352 045	Обувь
Теріден жасалған бұйымдар мен жол керек-жарақтары	23 277 546	222 271	-	3 768 478	-	Изделия из кожи и принадлежности - дорожные
Фармацевтикалық тауарлар	267 615 343	7 135 788	8 433 431	14 130 331	5 981 456	Товары фармацевтические
Медициналық және ортопедиялық тау- арлар	130 140 982	1 585 257	3 135 349	6 560 168	1 230 021	Товары медицинские и ортопедические
Косметикалық тауарлар және дәретханалық керек- жарақтар	235 379 008	2 670 206	4 139 560	10 956 621	2 732 875	Товары косметические и принадлежности туалетные
Гүлдер, өсімдіктер және тұқымдар	18 764 211	521 997	-	1 776 875	-	Цветы, растения и - семена
Тыңайтқыштар және агрохимиялық өнімдер	7 344 121	86 324	-	997 735	-	Удобрения и продукты - агрохимические
Үй жануарлары және оларға арналған азықтар	17 693 268	249 678	515 827	576 925	276 815	Животные домашние и корма для них
Мотор отындары	1 193 110 757	44 275 617	67 847 031	136 769 247	51 357 625	Топливо моторное

Жалғасы

Продолжение

	Қазақстан Республикасы	Ақмола	Ақтөбе	Алматы	Атырау	
соның ішінде бензин	716 286 490	27 790 436	29 257 714	91 692 305	26 598 818	в том числе бензин
соның ішінде авиациялық газойльдер (дизельдік отын)	370 587 844	11 336 866	28 715 981	40 583 962	20 855 993	в том числе авиационный газойли (топливо дизельное)
сұйытылған пропан және бутан	83 035 956	-	6 270 562	3 500 099	3 693 692	пропан и бутан сжиженные
майлайтын материалдар	20 789 568	408 694	3 472 393	987 137	155 909	материалы смазочные
Сағаттар және зергерлік бұйымдар	70 780 658	443 272	2 741 904	1 135 524	271 845	Часы и изделия ювелирные
Фотоаппаратура, оптикалық және дәл құралдар, жабдықтар	19 341 940	376 759	481 113	-	66 467	Фотоаппаратура, оптическое и точные
Тазалағыш құралдар	144 783 082	2 297 295	26 710 863	7 601 647	2 513 312	Средства чистящие
Тұрмыстық сұйық отын, баллондағы газ, көмір, ағаш отын одан	53 538 819	3 160 300	40 848	10 071 158	49 149	Топливо бытовое жидкое, газ в баллонах, уголь, топливо древесное
ағаш отыны	814 664	-	-	127 949	-	из них топливо древесное
тас көмір	40 871 525	1 925 517	-	7 910 611	-	уголь каменный
Басқа топтамаларға енгізілмеген, тұрмыстық мақсаттағы өзге де азық-түлік емес тауарлардан басқа	141 438 352	853 169	17 383 024	3 664 473	12 626 737	Товары непродовольственные бытового назначения прочие, не включенные в другие группировки
Басқа топтамаларға енгізілмеген, ауыл шаруашылығы шикізаттары	4 525 638	-	-	-	-	Сырье сельскохозяйственное, не включенное в другие группировки
Басқа топтамаларға енгізілмеген, машиналар және жабдықтар	76 830 685	-	1 111 694	-	1 982 256	Машины и оборудование, не включенные в другие группировки
Басқа топтамаларға енгізілмеген, тұтынуға арналмаған азық-түлік емес тауарлар	305 190 249	44 834 340	1 997 963	-	1 886 908	Товары непродовольственные непотребительского назначения, не включенные в другие группировки
Антикварлық тауарлар	8 537 860	-	-	-	-	Товары антикварные
Ұсталған кітаптар	361 268	-	-	-	-	Книги подержанные
Өзге де ұсталған тауарлар	16 761 732	-	-	-	-	Товары подержанные прочие

	Батыс Қазақстан	Жамбыл	Қарағанды	Қостанай	Қызылорда	
Бөлшек сауда көлемі, барлығы	313 810 289	323 653 258	997 074 799	403 970 179	291 314 384	Объем розничной торговли, всего
Азық-түлік тауарлары	87 944 926	100 311 271	422 160 429	110 675 809	137 706 382	Продовольственные товары
Жемістер және көкөністер	15 436 469	12 333 551	57 292 242	12 561 286	15 263 846	Фрукты и овощи свежие
Қайта өңделген жемістер мен көкөністер	1 400 431	811 490	5 844 099	1 635 811	1 148 591	Фрукты и овощи переработанные
Ет	13 582 531	16 016 333	73 431 597	11 083 139	16 611 897	Мясо
Ет өнімдері	5 453 146	3 929 648	28 491 891	7 402 614	5 274 162	Продукты мясные
Балықтар, шаян тәрізділер мен былқылдақ денелілер	1 726 380	4 223 696	26 728 786	3 158 297	3 069 920	Рыба, ракообразные моллюски
Нан-тоқаш өнімдері	4 128 097	3 532 028	16 574 736	5 026 430	9 061 341	Изделия хлебобулочные
Қанттан жасалған кондитерлік өнімдер	2 919 885	3 483 699	14 721 079	5 419 641	3 837 311	Изделия кондитерские из сахара
Сүт өнімдері	6 468 944	9 909 838	26 649 857	6 858 144	14 991 405	Продукты молочные
Жұмыртқалар	746 962	1 124 539	3 352 521	1 871 965	2 468 207	Яйца
Кофе, шай, какао және дәмдеуіштер	1 304 935	1 868 367	9 783 629	3 432 204	3 512 756	Кофе, чай, какао и специи
Май және ас тоқ майлары	2 734 624	4 767 759	13 316 516	3 381 774	8 296 353	Масла и жиры пищевые
одан						из них
өсімдік майы	2 573 464	3 527 087	10 055 381	2 678 166	-	масло растительное
Гомогенделген және диеталық тамақ өнімдері	489 655	490 679	2 025 164	587 731	380 729	Продукты пищевые гомогенизированные и диетические
Басқа топтамаларға енгізілмеген тамақ өнімдері	16 555 279	19 869 891	59 501 775	18 317 097	33 267 273	Продукты пищевые, не включенные в другие группировки
одан						из них
күріш	1 267 464	2 534 448	1 930 529	743 687	9 119 860	рис
ұн	5 871 540	2 539 833	10 267 533	1 944 233	9 035 234	мука
жарма	5 770 593	6 020 740	7 406 852	3 834 587	11 221 424	крупа
қант	1 346 775	-	19 275 844	2 870 596	5 521 913	сахар
ас тұзы	62 493	591 792	474 648	353 857	522 809	соль пищевая
Алкогольді ішімдіктер	10 116 075	9 456 692	48 157 053	16 689 471	8 951 271	Напитки алкогольные
одан						из них
коньяк	1 730 811	729 845	8 551 425	1 601 674	300 185	коньяк
виски						виски
арақ	3 812 823	1 793 835	11 710 557	3 366 151	1 223 137	водка
ликерлер және өзге де спиртті сусындар	-	-	437 057	315 385	55 202	ликеры и прочие алкогольные напитки
сыра	3 453 214	3 152 806	9 847 245	5 706 444	2 434 131	пиво
шампан	-	600 072	-	466 612	123 894	шампанское

Жалғасы

Продолжение

	Батыс Қазақстан	Жамбыл	Қарағанды	Қостанай	Қызылорда	
табиғи жүзім шарабы; жүзім шырыны	750 976	1 512 716	13 953 180	2 936 338	438 615	вино виноградное натуральное; сусло виноградное
Өзге де сусындар	3 727 016	6 680 755	20 741 715	8 340 218	9 101 524	Напитки прочие
Темекі бұйымдары	1 154 499	1 812 307	15 547 770	4 909 988	2 469 795	Изделия табачные
Азық-түлік емес тауарлар	225 865 363	223 341 987	574 914 370	293 294 370	153 608 002	Непродовольственные товары
Жаңа жеңіл жолаушылар автомобильдері	22 573 743	-	18 874 348	31 143 724	4 389 009	Автомобили легковые пассажирские новые
Ұсталған жеңіл жолаушылар автомобильдері	120 768	-	2 984 342	2 808 914	36 595	Автомобили легковые пассажирские подержанные
Мамандандырылған жолаушылардың жаңа автомобильдері және жолсыз көлік құралдарымен (салмағы 3,5 тоннадан артық емес)	-	-	8 250	-	-	Автомобили специализированные пассажирские новые и средства транспорта внедорожные (весом не более 3,5 тонн)
Мамандандырылған жолаушылардың ұсталған автомобильдері және жолсыз көлік құралдарымен (салмағы 3,5 тоннадан артық емес)	-	-	-	-	-	Автомобили специализированные пассажирские подержанные и средства транспорта внедорожные (весом не более 3,5 тонн)
Он немесе одан көп адамды тасымалдауға арналған автомобильдер	-	-	-	-	-	Автомобили для перевозки десяти или более человек
Жүк автомобильдері	-	-	-	-	7 532	Автомобили грузовые
Арнайы және мамандандырылған автомобильдер	-	-	-	-	-	Автомобили специальные и специализированные
Тіркемелер және жартылай тіркемелер; контейнерлер	-	-	-	-	-	Прицепы и полуприцепы; контейнеры
Тұрғын үйге арналған автофургондар және автотіркемелер, дөңгелекті үйлер	-	-	-	-	-	Автофургоны и автоприцепы для жилья, дома на колесах
Шиналар	1 109 192	2 055 081	3 703 121	2 180 748	315 997	Шины
Өзге де автомобильдерге арналған бөлшектер және керек-жарақтар	41 887 019	1 239 230	13 294 156	13 050 093	1 640 932	Части и принадлежности для автомобилей прочие
Өзге де автомобильдерге арналған бөлшектер және керек-жарақтар	1 545 750	1 609 922	-	4 564 434	936 877	Детали и принадлежности для автомобилей прочие



	Батыс Қазақстан	Жамбыл	Қарағанды	Қостанай	Қызылорда	
Мотоциклдер және оларға жататын бөлшектер және керек-жарақтар	-	-	-	-	-	Мотоциклы и относящиеся к ним детали и принадлежности
Компьютерлер, шалғай жабдықтар және бағдарламалық қамтамасыз ету	2 260 459	5 291 478	32 345 695	3 170 311	1 973 185	Компьютеры, периферийное оборудование и программное обеспечение
Электр байланысының жабдықтары	8 881 319	5 391 126	12 180 891	-	6 899 632	Оборудование электросвязи
Аудио- және бейнежазба аппаратуралары	2 323 485	4 055 241	4 530 253	-	1 999 460	Аудио- и видеоаппаратура
Темірден жасалған тауарлар	1 598 418	1 582 415	2 101 158	870 803	-	Товары скобяные
Сыр, лак және эмальдар	2 375 621	1 410 873	3 929 389	614 200	1 150 165	Краски, лаки и эмали
Табақ шыны	7 433	935 696	192 872	-	-	Стекло листовое
Көгалдар мен бақтарға арналған жабдықтар	185	-	-	10 913	67 191	Оборудование для газонов и садов
Жылыту және су құбыры жабдықтары, пайдалану материалдары мен керек-жарақтар	2 757 754	-	-	-	3 000 252	Оборудование отопительное и водопроводное, материалы эксплуатационные и принадлежности
Санитарлық-техникалық жабдықтар	569 652	1 190 205	4 512 292	1 808 285	1 146 291	Оборудование санитарно-техническое
Қол аспабы	383 038	99 601	-	353 335	-	Инструменты ручные
Басқа топтамаларға енгізілмеген құрылыс материалдары	18 382 078	17 791 045	20 247 048	7 793 301	3 802 105	Материалы строительные, не включенные в другие группировки
Тоқыма тауарлары	361 881	2 761 883	3 044 864	730 404	882 157	Товары текстильные
Торлы перделер және шымылдықтар	-	143 040	149 755	81 802	22 155	Портьеры и занавеси сетчатые
Тұсқағаздар және еден жабындары, кілем және кілем бұйымдары	10 580 684	5 747 017	5 375 201	2 855 775	10 094 992	Обои и покрытия напольные, ковры и изделия ковровые
Электрлі тұрмыстық құралдар	6 827 926	11 939 342	19 820 306	8 158 062	4 784 349	Приборы электрические бытовые
Жиһаз	4 972 387	14 431 511	6 845 140	4 545 847	1 855 026	Мебель
Жарықтандыру құралдары	1 105 659	1 590 515	4 232 295	863 499	403 671	Приборы осветительные
Ағаштан, тоздан жасалған бұйымдар және өрілген бұйымдар	-	-	21 981	-	1 037	Изделия из дерева, пробки и изделия плетеные

Жалғасы

Продолжение

	Батыс Қазақстан	Жамбыл	Қарағанды	Қостанай	Қызылорда	
Музыкалық аспаптар мен партитуралар	-	-	10 872	-	46 871	Инструменты и партитурные музыкальные
Басқа топтамаларға енгізілмеген фаянс ыдыстар, шыныдан, фарфор және қыштан жасалған бұйымдар, пышақ бұйымдары мен құралдар, электрлі емес тұрмыстық жабдықтар және бұйымдар	1 207 610	1 849 072	5 659 521	3 157 042	3 199 112	Посуда фаянсовая, изделия из стекла, фарфора и керамики, изделия ножевые и приборы, оборудование и изделия неэлектрические бытовые, не включенные в другие категории
Кітаптар	70 725	149 634	1 945 535	152 101	100 188	Книги
Газет және журналдар	19 547	-	992 680	38 549	46 033	Газеты и журналы
Кеңсе тауарлары	4 214 022	3 354 030	16 016 400	4 826 823	4 084 130	Товары канцелярские
Музыкалық және бейнежазбалар	-	-	94 303	-	31 845	Музыкальные и видеозаписи
Велосипедті қоса, басқа топтамаларға енгізілмеген спорт тауарлары	1 381 243	1 982 279	7 618 123	935 253	2 123 806	Товары спортивные, включая велосипеды
Кемпинг жабдықтары	39 459	13 169	361 591	44 613	385 353	Оборудование кемпингов
Ойындар және ойыншықтар	978 885	585 880	12 164 426	5 448 060	1 667 339	Игры и игрушки
Почталық маркалар және монеталар	-	-	-	-	-	Марки почтовые и монеты
Жәдігерлер және суреттер	-	2 287 271	500 235	-	1 803 362	Сувениры и картины
Киім	14 095 673	10 347 954	154 283 228	73 671 261	20 805 619	Одежда
Аяқ киім	7 549 541	5 396 994	18 230 047	12 636 649	6 385 197	Обувь
Теріден жасалған бұйымдар мен жол керек-жарақтары	461 163	475 760	2 282 755	131 765	45 317	Изделия из кожи и принадлежности дорожные
Фармацевтикалық тауарлар	3 814 215	12 151 575	33 280 254	16 104 789	5 821 257	Товары фармацевтические
Медициналық және ортопедиялық тауарлар	609 928	3 384 553	4 910 008	2 867 130	2 354 192	Товары медицинские и ортопедические
Косметикалық тауарлар және дәретханалық керек-жарақтар	1 392 556	4 501 725	13 477 653	5 015 029	2 733 342	Товары косметические и принадлежности туалетные
Гүлдер, өсімдіктер және тұқымдар	1 043 164	1 000 862	163 618	-	-	Цветы, растения и семена
Тыңайтқыштар және агрохимиялық өнімдер	16 098	1 794 001	16 693	-	112 362	Удобрения и продукты агрохимические

	Батыс Қазақстан	Жамбыл	Қарағанды	Қостанай	Қызылорда	
Үй жануарлары және оларға арналған азықтар	1 058 620	1 002 260	1 247 511	216 527	-	Животные домашние и корма для них
Мотор отындары соның ішінде бензин	49 173 038	82 209 130	83 910 433	53 193 797	37 534 177	Топливо моторное в том числе бензин
соның ішінде авиациялық газойльдер (дизельдік отын)	19 138 825	48 893 520	45 318 879	27 191 596	22 011 063	в том числе авиационный газойли (топливо дизельное)
сұйытылған пропан және бутан	24 637 959	29 990 223	30 634 329	-	9 584 770	пропан и бутан сжиженные материалы
майлайтын материалдар	4 714 551	3 214 398	-	-	5 763 912	смазочные
Сағаттар және зергерлік бұйымдар	681 703	110 989	3 425 291	598 472	167 205	Часы и изделия ювелирные
Фотоаппаратура, оптикалық және дәл құралдар, жабдықтар	-	-	875 916	534 198	-	Фотоаппаратура, оборудование и приборы оптические
Тазалағыш құралдар	105 865	298 078	818 521	117 983	189 380	и точные
Тұрмыстық сұйық отын, баллондағы газ, көмір, ағаш отын одан	3 463 425	3 787 659	18 898 953	7 921 086	10 704 534	Средства чистящие
ағаш отыны	-	1 783 847	10 651 465	2 039 811	745 477	Топливо бытовое жидкое, газ в баллонах, уголь, топливо древесное
тас көмір	-	-	-	5 726	-	из них топливо древесное
Басқа топтамаларға енгізілмеген, тұрмыстық мақсаттағы өзге де азық-түлік емес тауарлардан басқа	-	-	10 356 713	1 410 095	368 998	уголь каменный
Басқа топтамаларға енгізілмеген, ауыл шаруашылығы шикізаттары	1 835 282	1 478 386	11 650 742	2 320 811	1 788 244	Товары непродовольственные бытового назначения прочие, не включенные в другие группировки
Басқа топтамаларға енгізілмеген, машиналар және жабдықтар	-	-	9 801	-	-	Сырье сельскохозяйственного, не включенное в другие группировки
Басқа топтамаларға енгізілмеген, тұтынуға арналмаған азық-түлік емес тауарлар	-	91 339	1 142 017	-	-	Машины и оборудование, не включенные в другие группировки
Антикварлық тауарлар	-	-	-	-	-	Товары непродовольственные непотребительского назначения, не включенные в другие группировки
Ұсталған кітаптар	-	-	-	-	-	Товары антикварные
Өзге де ұсталған тауарлар	-	-	-	-	-	Книги подержанные
	-	-	-	-	-	Товары подержанные прочие

Жалғасы  
ЖалғасыПродолжение  
Продолжение

	Маңғыстау	Павлодар	Солтүстік Қазақстан	Түркістан	
Бөлшек сауда көлемі, барлығы	252 619 241	407 348 123	279 805 538	198 002 211	Объем розничной торговли, всего
Азық-түлік тауарлары	113 301 552	145 801 419	100 687 022	73 313 188	Продовольственные товары
Жемістер және көкөністер	12 468 350	11 675 802	6 068 925	12 411 508	Фрукты и овощи свежие
Қайта өңделген жемістер мен көкөністер	1 495 167	1 952 055	3 067 098	1 101 115	Фрукты и овощи переработанные
Ет	12 149 394	10 266 821	12 120 858	11 623 371	Мясо
Ет өнімдері	9 749 079	19 975 092	6 053 867	633 484	Продукты мясные
Балықтар, шаян тәрізділер мен былқылдақ денелілер	5 285 115	5 183 822	2 048 644	1 340 704	Рыба, ракообразные и моллюски
Нан-тоқаш өнімдері	5 965 281	7 048 861	9 350 189	4 491 864	Изделия хлебобулочные
Қанттан жасалған кондитерлік өнімдер	2 883 583	8 262 118	5 795 171	2 554 572	Изделия кондитерские из сахара
Сүт өнімдері	15 325 322	17 898 282	9 814 756	6 287 143	Продукты молочные
Жұмыртқалар	2 909 992	1 419 558	882 014	2 117 357	Яйца
Кофе, шай, какао және дәмдеуіштер	3 583 224	6 541 369	4 120 505	3 500 706	Кофе, чай, какао и специи
Май және ас тоң майлары одан	5 044 553	3 146 538	2 619 351	3 464 315	Масла и жиры пищевые из них
өсімдік майы	4 519 046	2 884 830	2 057 963	3 349 266	масло растительное
Гомогенделген және диеталық тамақ өнімдері	920 589	796 252	464 680	247 878	Продукты пищевые гомогенизированные и диетические
Басқа топтамаларға енгізілмеген тамақ өнімдері	17 813 389	17 243 127	11 429 815	9 660 477	Продукты пищевые, не включенные в другие группировки
одан					из них
күріш	960 916	1 147 301	616 411	1 974 402	рис
ұн	3 765 087	2 486 395	1 172 504	2 079 417	мука
жарма	5 013 600	3 505 223	3 065 662	2 849 787	крупы
қант	3 498 183	3 932 056	1 964 103	2 373 377	сахар
ас тұзы	35 344	142 729	477 887	-	соль пищевая
Алкогольді ішімдіктер одан	7 991 124	21 340 775	16 316 548	7 646 050	Напитки алкогольные из них
коньяк	419 526	2 101 335	1 451 056	267 833	коньяк
виски					виски
арақ	2 294 147	6 657 376	4 015 246	1 972 970	водка
ликерлер және өзге де спиртті сусындар	-	313 589	283 086	213 066	ликеры и прочие алкогольные напитки
сыра	2 078 891	5 358 703	7 115 879	619 309	пиво
шампан	-	1 360 437	735 008	32 011	шампанское
табиғи жүзім шарабы; жүзім шырыны	-	5 141 325	2 160 343	538 526	вино виноградное натуральное; сусло виноградное
Өзге де сусындар	6 525 310	7 866 008	4 694 870	5 265 048	Напитки прочие
Темекі бұйымдары	3 192 078	5 184 940	5 839 731	967 596	Изделия табачные
Азық-түлік емес тауарлар	139 317 689	261 546 704	179 118 516	124 689 023	Непродовольственные товары
Жаңа жеңіл жолаушылар автомобильдері	19 207 437	18 368 341	3 616 928		Автомобили легковые - пассажирские новые

	Маңғыстау	Павлодар	Солтүстік Қазақстан	Түркістан	
Ұсталған жеңіл жолаушылар автомобильдері	-	-	-	-	Автомобили легковые пассажирские - поддерживаемые
Мамандандырылған жолаушылардың жаңа автомобильдері және жолсыз көлік құралдары (салмағы 3,5 тоннадан артық емес)	-	-	-	-	Автомобили специализированные пассажирские новые и средства транспортные внедорожные (весом не более 3,5 тонн)
Мамандандырылған жолаушылардың ұсталған автомобильдері және жолсыз көлік құралдарымен (салмағы 3,5 тоннадан артық емес)	-	-	-	-	Автомобили специализированные пассажирские поддерживаемые и средства транспортные внедорожные (весом не более 3,5 тонн)
Он немесе одан көп адамды тасымалдауға арналған автомобильдер	-	-	-	-	Автомобили для перевозки - десяти или более человек
Жүк автомобильдері	-	-	-	-	Автомобили грузовые
Арнайы және мамандандырылған автомобильдер	-	-	-	-	Автомобили специальные и специализированные
Тіркемелер және жартылай тіркемелер; контейнерлер	-	-	-	-	Прицепы и полуприцепы; - контейнеры
Тұрғын үйге арналған автофургондар және автотіркемелер, дөңгелекті үйлер					Автофургоны и автоприцепы для жилья, дома на колесах
Шиналар	1 223 524	1 581 026	1 196 716	622 749	Шины
Өзге де автомобильдерге арналған бөлшектер және керек-жарақтар	8 453 511	11 637 267	7 115 048	776 749	Части и принадлежности для автомобилей прочие
Өзге де автомобильдерге арналған бөлшектер және керек-жарақтар	-	3 503 730	1 741 463	1 016 504	Детали и принадлежности для автомобилей прочие
Мотоциклдер және оларға жататын бөлшектер және керек-жарақтар	-	45 802	62 939	-	Мотоциклы и относящиеся к ним детали и принадлежности
Компьютерлер, шалғай жабдықтар және бағдарламалық қалтамасыз ету	3 224 302	4 799 377	5 159 347	1 980 810	Компьютеры, периферийное оборудование и программное обеспечение
Электр байланысының жабдықтары	-	4 890 760	4 482 132	12 029 348	Оборудование электросвязи
Аудио- және бейнежазба аппаратуралары	-	3 540 341	2 223 526	3 521 108	Аудио- и видеоаппаратура
Темірден жасалған тауарлар	-	800 372	128 030	165 450	Товары скобяные
Сыр, лак және эмальдар	1 377 204	9 592 028	-	400 608	Краски, лаки и эмали
Табақ шыны	-	-	10 168	-	Стекло листовое
Көгалдар мен бақтарға арналған жабдықтар	-	-	-	-	Оборудование для газонов и садов

Жалғасы

Продолжение

	Маңғыстау	Павлодар	Солтүстік Қазақстан	Түркістан	
Жылыту және су құбыры жабдықтары, пайдалану материалдары мен керек-жарақтар	389 401	1 877 852	1 151 821	632 269	Оборудование отопительное и водопроводное, материалы эксплуатационные и принадлежности
Санитарлық-техникалық жабдықтар	-	1 488 367	1 561 630	-	Оборудование санитарно-техническое
Қол аспабы	284 425	727 455	2 174 372	40 402	Инструменты ручные
Басқа топтамаларға енгізілмеген құрылыс материалдары	5 502 432	8 512 412	2 812 034	2 334 900	Материалы строительные, не включенные в другие группировки
Тоқыма тауарлары	1 209 460	8 979 377	1 528 746	304 790	Товары текстильные
Торлы перделер және шымылдықтар	-	1 019 182	634 357	40 876	Портьеры и занавеси сетчатые
Тұсқағаздар және еден жабындары, кілем және кілем бұйымдары	-	3 092 278	-	796 226	Обои и покрытия напольные, ковры и изделия ковровые
Электрлі тұрмыстық құралдар	13 337 161	9 888 428	8 471 297	9 390 240	Приборы электрические бытовые
Жиназ	2 201 239	3 077 316	3 103 240	2 096 130	Мебель
Жарықтандыру құралдары	1 338 924	2 039 840	755 761	253 258	Приборы осветительные
Ағаштан, тоздан жасалған бұйымдар және өрілген бұйымдар	-	15 413	140 848	-	Изделия из дерева, пробки и изделия плетеные
Музыкалық аспаптар мен партитуралар	128 745	4 731	-	-	Инструменты и партитуры музыкальные
Басқа топтамаларға енгізілмеген фаянс ыдыстар, шыныдан, фарфор және қыштан жасалған бұйымдар, пышақ бұйымдары мен құралдар, электрлі емес тұрмыстық жабдықтар және бұйымдар	1 944 672	3 845 801	4 550 855	638 008	Посуда фаянсовая, изделия из стекла, фарфора и керамики, изделия ножовые и приборы, оборудование и изделия неэлектрические бытовые, не включенные в другие категории
Кітаптар	-	136 857	95 584	-	Книги
Газет және журналдар	521	248 733	127 548	20 044	Газеты и журналы
Кеңсе тауарлары	1 026 061	3 082 658	1 576 703	828 525	Товары канцелярские
Музыкалық және бейнежазбалар	-	-	-	34 013	Музыкальные и видеозаписи
Велосипедті қоса, басқа топтамаларға енгізілмеген спорт тауарлары	1 450 068	1 641 344	-	141 606	Товары спортивные, включая велосипеды
Кемпинг жабдықтары	-	-	1 235 689	-	Оборудование кемпингов
Ойындар және ойыншықтар	995 647	4 672 865	2 716 056	482 627	Игры и игрушки
Почталық маркалар және монеталар	-	-	-	-	Марки почтовые и монеты
Жәдігерлер және суреттер	68 252	20 661	5 151 971	285 814	Сувениры и картины
Киім	9 169 018	39 649 205	23 492 920	4 550 301	Одежда
Аяқ киім	1 488 947	5 755 427	12 848 438	1 392 623	Обувь

	Маңғыстау	Павлодар	Солтүстік Қазақстан	Түркістан	
Теріден жасалған бұйымдар мен жол керек-жарақтары	-	329 048	2 104 788		Изделия из кожи и принадлежности дорожные
Фармацевтикалық тауарлар	3 944 959	7 147 729	8 834 933	4 443 907	Товары фармацевтические
Медициналық және ортопедиялық тауарлар	1 390 945	2 922 195	1 899 802	1 724 858	Товары медицинские и ортопедические
Косметикалық тауарлар және дәретханалық керек-жарақтар	1 945 692	7 781 359	6 937 101	688 242	Товары косметические и принадлежности туалетные
Гүлдер, өсімдіктер және тұқымдар	290 473	1 411 860	243 202	52 246	Цветы, растения и семена
Тыңайтқыштар және агрохимиялық өнімдер	-	5 918	51 593		Удобрения и продукты - агрохимические
Үй жануарлары және оларға арналған азықтар	183 769	1 082 489	2 813 739		Животные домашние и - корма для них
Мотор отындары соның ішінде бензин	33 147 198	47 632 299	30 291 720	71 479 009	Топливо моторное в том числе бензин
соның ішінде авиациялық газойльдер (дизельдік отын)	-	-	-	-	в том числе авиационный газойли (топливо дизельное)
сұйытылған пропан және бутан	10 651 501	-	2 923 042	6 453 670	пропан и бутан сжиженные
майлайтын материалдар	3 956 651	884 197	1 256 784	136 847	материалы смазочные
Сағаттар және зергерлік бұйымдар	254 532	8 461 200	4 573 736		- Часы и изделия ювелирные
Фотоаппаратура, оптикалық және дәл құралдар, жабдықтар	213 228	-	-	29 220	Фотоаппаратура, оборудование и приборы оптические и точные
Тазалағыш құралдар	1 428 757	12 955 281	4 166 932	249 643	Средства чистящие
Тұрмыстық сұйық отын, баллондағы газ, көмір, ағаш отын одан	41 257	7 289 551	5 841 837	86 351	Топливо бытовое жидкое, газ в баллонах, уголь, топливо древесное из них
ағаш отыны	-	-	254 860		- топливо древесное
тас көмір	41 257	-	4 406 548		- уголь каменный
Басқа топтамаларға енгізілмеген, тұрмыстық мақсаттағы өзге де азық-түлік емес тауарлардан басқа	1 020 335	1 784 481	4 639 028	329 060	Товары непродовольственные бытового назначения прочие, не включенные в другие группировки
Басқа топтамаларға енгізілмеген, ауыл шаруашылығы шикізаттары	-	-	-		Сырье сельскохозяйственное, не включенное в другие группировки
Басқа топтамаларға енгізілмеген, машиналар және жабдықтар	29 755	-	16 617	6 300	Машины и оборудование, не включенные в другие группировки

Жалғасы

Продолжение

	Маңғыстау	Павлодар	Солтүстік Қазақстан	Түркістан	
Басқа топтамаларға енгізілмеген, тұтынуға арналмаған азық-түлік емес тауарлар	353 578	811 847	-	-	Товары непродовольственные непотребительского назначения, не включенные - в другие группировки
Антикварлық тауарлар	-	-	-	-	- Товары антикварные
Ұсталған кітаптар	-	11 355	-	-	- Книги подержанные
Өзге де ұсталған тауарлар	-	-	-	-	- Товары подержанные - прочие

Жалғасы

Продолжение

	Шығыс Қазақстан	Нұр-Сұлтан қаласы	Алматы қаласы	Шымкент қаласы	
Бөлшек сауда көлемі, барлығы	1 010 269 659	1 267 529 918	3 382 738 985	432 717 860	Объем розничной торговли, всего
Азық-түлік тауарлары	288 491 294	296 685 667	856 995 558	153 425 991	Продовольственные товары
Жемістер және көкөністер	31 440 947	20 783 711	97 709 905	11 601 380	Фрукты и овощи свежие
Қайта өңделген жемістер мен көкөністер	1 998 424	7 457 804	34 052 284	3 231 667	Фрукты и овощи переработанные
Ет	44 416 454	31 534 676	59 477 702	5 698 533	Мясо
Ет өнімдері	15 992 018	19 691 292	20 497 195	8 113 447	Продукты мясные
Балықтар, шаян тәрізділер мен былқылдақ денелілер	7 910 114	10 354 208	27 554 448	4 285 445	Рыба, ракообразные и моллюски
Нан-тоқаш өнімдері	21 519 727	17 756 355	40 666 378	11 179 586	Изделия хлебобулочные
Қанттан жасалған кондитерлік өнімдер	14 243 842	18 629 032	41 864 705	14 861 117	Изделия кондитерские из сахара
Сүт өнімдері	29 359 196	37 666 373	80 632 830	11 958 932	Продукты молочные
Жұмыртқалар	6 226 906	4 538 734	10 688 665	2 932 045	Яйца
Кофе, шай, какао және дәмдеуіштер	10 383 013	8 802 212	39 365 294	4 411 316	Кофе, чай, какао и специи
Май және ас тоң майлары	7 614 579	3 604 085	27 292 927	9 489 605	Масла и жиры пищевые
одан					из них
өсімдік майы	5 077 706	-	26 071 064	6 492 021	масло растительное
Гомогениделген және диеталық тамақ өнімдері	427 836	2 170 728	22 057 705	1 130 567	Продукты пищевые гомогенизированные и диетические
Басқа топтамаларға енгізілмеген тамақ өнімдері	41 809 429	56 099 767	229 431 460	28 657 391	Продукты пищевые, не включенные в другие группировки
одан					из них
күріш	2 053 102	3 154 487	8 666 901	4 447 853	рис
ұн	4 754 537	1 873 471	28 130 153	3 567 504	мука
жарма	6 578 339	8 334 224	59 604 039	10 885 683	крупы
қант	-	2 405 543	27 781 141	4 994 641	сахар
ас тұзы	1 650 584	131 066	29 563 616	823 758	соль пищевая
Алкогольді ішімдіктер	27 540 772	27 349 908	63 361 519	22 491 961	Напитки алкогольные
одан					из них
коньяк	2 043 217	746 002	4 821 674	1 277 592	коньяк
виски					виски



	Шығыс Қазақстан	Нұр-Сұлтан қаласы	Алматы қаласы	Шымкент қаласы	
арақ	10 425 676	5 214 815	8 570 606	1 448 901	водка
ликерлер және өзге де спиртті сусындар	426 850	628 171	15 560 095	566 504	ликеры и прочие алкогольные напитки
сыра	5 854 545	9 355 715	6 288 141	2 071 639	пиво
шампан	3 451 066	902 741	17 102 864	327 672	шампанское
табиғи жүзім шарабы; жүзім шырыны	6 930 889	3 103 895	22 168 943	2 845 049	вино виноградное натуральное; сусло виноградное
Өзге де сусындар	16 649 746	15 994 019	50 975 702	10 268 100	Напитки прочие
Темекі бұйымдары	10 958 293	14 252 762	11 366 839	3 114 900	Изделия табачные
Азық-түлік емес тауарлар	721 778 365	970 844 251	2 525 743 427	279 291 869	Непродовольственные товары
Жаңа жеңіл жолаушылар автомобильдері	20 319 090	-	209 079 000	-	Автомобили легковые - пассажирские новые
Ұсталған жеңіл жолаушылар автомобильдері	291 923	-	2 295 436	-	Автомобили легковые - пассажирские - поддержанные
Мамандандырылған жолаушылардың жаңа автомобильдері және жолсыз көлік құралдары (салмағы 3,5 тоннадан артық емес)	-	-	6 694 403	-	Автомобили специализированные пассажирские новые и средства транспортные внедорожные (весом не более 3,5 тонн)
Мамандандырылған жолаушылардың ұсталған автомобильдері және жолсыз көлік құралдарымен (салмағы 3,5 тоннадан артық емес)	-	-	166 218	-	Автомобили специали- зированные пассажир- ские поддержанные и средства транспортные внедорожные (весом не более 3,5 тонн)
Он немесе одан көп адамды тасымалдауға арналған автомобильдер	-	-	-	-	Автомобили для перевозки десяти или более человек
Жүк автомобильдері	-	-	-	-	- Автомобили грузовые
Арнайы және мамандандырылған автомобильдер	-	141 945	3 202 443	-	Автомобили специальные и - специализированные
Тіркемелер және жартылай тіркемелер; контейнерлер	-	2 272	121 050	-	Прицепы и полуприцепы; контейнеры
Тұрғын үйге арналған автофургондар және автотіркемелер, дөңгелекті үйлер	-	-	-	-	Автофургоны и автоприцепы для жилья, дома на колесах
Шиналар	7 579 310	4 254 728	12 154 625	6 087 141	Шины
Өзге де автомобильдерге арналған бөлшектер және керек-жарақтар	19 941 489	30 196 421	47 194 084	4 408 018	Части и принадлежности для автомобилей прочие
Өзге де автомобильдерге арналған бөлшектер және керек-жарақтар	4 525 092	8 537 090	-	3 378 000	Детали и принадлежности для автомобилей прочие

Жалғасы

Продолжение

	Шығыс Қазақстан	Нұр-Сұлтан қаласы	Алматы қаласы	Шымкент қаласы	
Мотоциклдер және оларға жататын бөлшектер және керек-жарақтар	587 073	-	1 024 567	-	Мотоциклы и относящиеся к ним детали и принадлежности
Компьютерлер, шалғай жабдықтар және бағдарламалық қамтамасыз ету	10 872 324	21 989 950	124 191 440	5 118 778	Компьютеры, периферийное оборудование и программное обеспечение
Электр байланысының жабдықтары	13 927 892	24 392 386	89 160 180	16 263 260	Оборудование электросвязи
Аудио- және бейнежазба аппаратуралары	9 114 234	10 554 685	109 104 010	5 050 967	Аудио- и видеоаппаратура
Темірден жасалған тауарлар	2 271 021	4 341 184	34 038 990	1 125 537	Товары скобяные
Сыр, лак және эмальдар	14 339 707	3 900 861	13 535 105	1 668 705	Краски, лаки и эмали
Табақ шыны	2 496 352	-	58 271	-	Стекло листовое
Көгалдар мен бақтарға арналған жабдықтар	702 330	-	613 618	-	Оборудование для газонов и садов
Жылыту және су құбыры жабдықтары, пайдалану материалдары мен керек-жарақтар	15 331 181	11 110 730	86 221 180	2 118 919	Оборудование отопительное и водопроводное, материалы эксплуатационные и принадлежности
Санитарлық-техникалық жабдықтар	5 720 352	7 565 060	3 867 420	1 544 319	Оборудование санитарно-техническое
Қол аспабы	4 718 090	2 836 117	2 662 794	434 018	Инструменты ручные
Басқа топтамаларға енгізілмеген құрылыс материалдары	80 777 102	49 621 028	119 878 248	15 801 785	Материалы строительные, не включенные в другие группировки
Тоқыма тауарлары	11 906 438	4 627 086	16 696 909	562 096	Товары текстильные
Торлы перделер және шымылдықтар	-	36 061	400 193	-	Портьеры и занавеси сетчатые
Тұсқағаздар және еден жабындары, кілем және кілем бұйымдары	25 305 158	7 589 767	11 348 135	5 680 091	Обои и покрытия напольные, ковры и изделия ковровые
Электрлі тұрмыстық құралдар	27 567 598	37 692 953	223 575 995	15 494 326	Приборы электрические бытовые
Жиһаз	17 740 603	41 548 741	59 670 982	7 397 528	Мебель
Жарықтандыру құралдары	4 593 427	16 427 463	17 322 027	5 375 415	Приборы осветительные
Ағаштан, тоздан жасалған бұйымдар және өрілген бұйымдар	-	45 573	178 714	-	Изделия из дерева, пробки и изделия плетеные
Музыкалық аспаптар мен партитуралар	-	1 506 202	2 709 359	782 908	Инструменты и партитуры музыкальные

	Шығыс Қазақстан	Нұр-Сұлтан қаласы	Алматы қаласы	Шымкент қаласы	
Басқа топтамаларға енгізілмеген фаянс ыдыстар, шыныдан, фарфор және қыштан жасалған бұйымдар, пышақ бұйымдары мен құралдар, электрлі емес тұрмыстық жабдықтар және бұйымдар	11 677 456	6 726 429	18 365 931	1 461 204	Посуда фаянсовая, изделия из стекла, фарфора и керамики, изделия ножевые и приборы, оборудование и изделия неэлектрические бытовые, не включенные в другие категории
Кітаптар	697 980	2 391 632	-	159 283	Книги
Газет және журналдар	203 970	100 653	193 391	1 984	Газеты и журналы
Кеңсе тауарлары	16 559 824	6 619 416	52 702 766	1 779 400	Товары канцелярские
Музыкалық және бейнежазбалар	200 207	210 587	199 410	-	Музыкальные и - видеозаписи
Велосипедті қоса, басқа топтамаларға енгізілмеген спорт тауарлары	17 447 690	18 399 719	24 667 663	-	Товары спортивные, - включая велосипеды
Кемпинг жабдықтары	1 659 449	842 388	807 086	750 577	Оборудование кемпингов
Ойындар және ойыншықтар	16 191 633	7 816 779	14 429 069	1 344 168	Игры и игрушки
Почталық маркалар және монеталар	-	-	-	-	Марки почтовые и - монеты
Жәдігерлер және суреттер	3 630 958	1 928 376	-	-	- Сувениры и картины
Киім	104 744 864	80 881 288	328 009 529	10 328 248	Одежда
Аяқ киім	37 821 476	56 650 932	67 783 264	3 439 012	Обувь
Теріден жасалған бұйымдар мен жол керек-жарақтары	2 898 252	1 397 665	8 255 639	333 417	Изделия из кожи и принадлежности дорожные
Фармацевтикалық тауарлар	17 325 710	36 960 513	62 107 872	19 996 624	Товары фармацевтические
Медициналық және ортопедиялық тауарлар	3 298 006	28 120 995	57 866 623	6 280 952	Товары медицинские и ортопедические
Косметикалық тауарлар және дәретханалық керек-жарақтар	24 887 912	30 365 911	109 803 005	5 350 219	Товары косметические и принадлежности туалетные
Гүлдер, өсімдіктер және тұқымдар	4 724 468	3 759 190	3 046 731	382 144	Цветы, растения и семена
Тыңайтқыштар және агрохимиялық өнімдер	3 022 315	284 071	192 753	198 616	Удобрения и продукты агрохимические
Үй жануарлары және оларға арналған азықтар	723 338	1 220 291	5 668 715	637 777	Животные домашние и корма для них
Мотор отындары соның ішінде	67 556 134	123 012 050	147 905 017	65 817 235	Топливо моторное в том числе
бензин	46 823 993	86 862 546	-	40 619 292	бензин
соның ішінде	-	-	-	-	в том числе
авиациялық	-	-	-	-	авиационный
газойльдер (дизельдік отын)	18 187 021	29 055 818	26 501 823	18 393 766	газойли (топливо дизельное)

Жалғасы

Продолжение

	Шығыс Қазақстан	Нұр-Сұлтан қаласы	Алматы қаласы	Шымкент қаласы	
сұйытылған пропан және бутан майлайтын материалдар	798 055	6 475 540	5 866 394	6 501 723	пропан и бутан сжиженные материалы смазочные
Сағаттар және зергерлік бұйымдар	1 747 064	300 847	2 196 931	302 454	материалы смазочные Часы и изделия ювелирные
Фотоаппаратура, оптикалық және дәл құралдар, жабдықтар	2 572 133	9 597 085	33 464 411	1 283 932	Фотоаппаратура, оборудование и приборы оптические и точные
Тазалағыш құралдар	7 483 541	7 712 643	24 494 819	2 392 692	Средства чистящие
Тұрмыстық сұйық отын, баллондағы газ, көмір, ағаш отын одан	6 729 519	-	2 995 311	-	Топливо бытовое жидкое, газ в баллонах, уголь, топливо древесное из них
ағаш отыны	18 004	-	-	-	топливо древесное
тас көмір	4 917 657	-	-	-	уголь каменный
Басқа топтамаларға енгізілмеген, тұрмыстық мақсаттағы өзге де азық-түлік емес тауарлардан басқа	29 471 172	19 977 340	26 334 209	4 281 859	Товары непродовольственные бытового назначения прочие, не включенные в другие группировки
Басқа топтамаларға енгізілмеген, ауыл шаруашылығы шикізаттары	-	-	258 387	-	Сырье сельскохозяйственное, не включенное в другие группировки
Басқа топтамаларға енгізілмеген, машиналар және жабдықтар	525 748	9 281 659	61 283 883	106 648	Машины и оборудование, не включенные в другие группировки
Басқа топтамаларға енгізілмеген, тұтынуға арналмаған азық-түлік емес тауарлар	22 175 002	10 229 042	217 506 610	997 425	Товары непродовольственные непотребительского назначения, не включенные в другие группировки
Антикварлық тауарлар	-	-	-	-	Товары антикварные
Ұсталған кітаптар	-	-	-	7 684	Книги подержанные
Өзге де ұсталған тауарлар	-	-	-	36 678	Товары подержанные прочие

#### 4. Халықтың ұзақ мерзімді пайдаланылатын тауарлармен қамтамасыз етілуі\*

##### Обеспеченность населения товарами длительного пользования\*

жыл соңына, 100 отбасына шаққандағы, дана

на конец года, на 100 семей, штук

	2015	2016	2017	2018	2019	
Теледидарлар	247	247	239	241	251	Телевизоры
Магнитофондар, бейнемагнитофондар	195	183	160	145	134	Магнитофоны, видеомагнитофоны
Фотоаппараттар	45	43	39	38	36	Фотоаппараты
Тоңазытқыштар мен мұздатқыштар	177	184	186	198	203	Холодильники, морозильники
Кір жуғыш машиналар	139	144	145	150	156	Стиральные машины
Электр шаңсорғыштар	237	239	234	232	235	Электропылесосы
Компьютерлер	110	113	112	113	117	Компьютеры

жыл соңына, 1000 адамға шаққандағы, дана

на конец года, на 1000 человек, штук

	2015	2016	2017	2018	2019	
Теледидарлар	707	706	683	689	716	Телевизоры
Магнитофондар, бейнемагнитофондар	558	521	458	413	383	Магнитофоны, видеомагнитофоны
Фотоаппараттар	129	122	111	108	102	Фотоаппараты
Тоңазытқыштар мен мұздатқыштар	506	525	532	567	580	Холодильники, морозильники
Кір жуғыш машиналар	397	411	414	429	446	Стиральные машины
Электр шаңсорғыштар	678	682	668	663	673	Электропылесосы
Компьютерлер	316	283	280	282	292	Компьютеры

\*Бағалау.

Оценка.

## 5. Тамақ өнімдерімен және сусындармен қамтамасыз ету бойынша қызмет көрсету

### Предоставление услуг по обеспечению питанием и напитками

#### 5.1 Тамақ өнімдерімен және сусындармен қамтамасыз ету бойынша қызмет көрсету көлемін секторлар бойынша бөлу

##### Распределение объема предоставления услуг по обеспечению питанием и напитками по секторам

млн. теңге

млн. тенге

	2015	2016	2017	2018	2019	
Тамақ өнімдерімен және сусындармен қамтамасыз ету бойынша қызмет көрсету	321 919,0	415 836,9	448 261,8	524 823,2	626 815,2	Предоставление услуг по обеспечению питанием и напитками
Мемлекеттік сектор	1 416,5	846,6	957,3	425,7	-	Государственный сектор
Мемлекеттік емес сектор	320 502,5	414 990,3	447 304,5	534 397,5	626 815,2	Негосударственный сектор

#### 5.2 Тамақ өнімдерімен және сусындармен қамтамасыз ету бойынша қызмет көрсету

##### Предоставление услуг по обеспечению питанием и напитками

млн. теңге

млн. тенге

	2015	2016	2017	2018	2019
<b>Қазақстан Республикасы</b>	321 919,0	415 836,9	448 261,8	524 823,2	626 815,2
Ақмола	8 392,8	9 729,7	11 572,8	12 514,1	15 213,0
Ақтөбе	12 619,4	16 044,3	16 942,1	23 095,8	26 869,6
Алматы	11 473,2	11 024,7	10 887,8	11 371,2	16 169,0
Атырау	26 107,1	41 808,0	59 926,2	73 300,1	85 049,1
Батыс Қазақстан	15 315,2	20 464,8	18 873,8	20 691,3	23 990,5
Жамбыл	7 176,1	8 357,4	8 753,6	9 306,5	10 908,0
Қарағанды	16 604,5	17 240,8	19 823,0	25 278,0	31 744,7
Қостанай	6 200,0	7 669,6	8 671,4	9 722,1	10 913,0
Қызылорда	11 253,0	10 813,8	12 254,9	12 857,2	13 656,5
Маңғыстау	22 696,9	22 887,1	21 133,7	21 799,8	21 492,7
Павлодар	12 090,2	9 623,5	8 341,0	10 333,5	14 801,2
Солтүстік Қазақстан	3 571,9	4 110,0	4 593,4	4 161,3	4 456,4
Түркістан	18 708,8	19 871,5	20 447,1	24 811,0	25 748,3
Шығыс Қазақстан	19 576,7	19 176,2	16 121,7	20 114,9	22 578,6
Нұр-Сұлтан қаласы	41 847,5	56 724,1	65 164,8	81 274,3	113 913,6
Алматы қаласы	80 506,2	131 377,3	135 623,4	153 218,8	177 267,9
Шымкент қаласы	7 779,5	8 914,1	9 131,1	10 973,5	12 043,1

### 5.3 Тамақ өнімдерімен және сусындармен қамтамасыз ету бойынша қызмет көрсетудің нақты көлем индексі

#### Индекс физического объема предоставления услуг по обеспечению питанием и напитками

өткен жылға пайызбен

в процентах к предыдущему году

	2015	2016	2017	2018	2019
<b>Қазақстан Республикасы</b>	109,6	116,1	101,7	111,1	111,7
Ақмола	111,8	105,1	106,1	101,7	114,8
Ақтөбе	104,0	108,4	103,8	127,4	108,5
Алматы	90,0	93,4	92,1	102,2	133,4
Атырау	95,7	142,3	129,6	106,3	107,6
Батыс Қазақстан	135,5	125,0	87,9	96,8	107,6
Жамбыл	99,2	103,7	101,0	100,6	104,2
Қарағанды	111,2	100,5	111,4	121,0	111,9
Қостанай	105,8	106,3	107,6	105,9	101,2
Қызылорда	77,2	91,6	106,7	102,6	102,0
Маңғыстау	94,4	96,4	90,9	100,2	91,4
Павлодар	124,2	64,7	81,8	120,9	135,9
Солтүстік Қазақстан	75,7	98,9	104,5	86,9	100,5
Түркістан	100,9	106,2	100,7	118,2	100,3
Шығыс Қазақстан	92,4	89,9	76,8	116,4	105,2
Нұр-Сұлтан қаласы	128,4	112,9	112,6	119,0	137,0
Алматы қаласы	127,8	140,4	96,7	106,9	110,1
Шымкент қаласы	100,9	105,6	100,2	115,2	106,3

## 6. Сауда объектілерінің саны Количество торговых объектов

### 6.1 Облыс бойынша тұтыну тауарларын сататын бөлшек сауда дүкендерінің желісі

#### Сеть магазинов розничной торговли по продаже потребительских товаров по областям

	2015		2016		2017		2018		2019	
	бірлік единиц	сауда алаңы, шаршы метр торговая площадь, кв. м	бірлік единиц	сауда алаңы, шаршы метр торговая площадь, кв. м	бірлік единиц	сауда алаңы, шаршы метр торговая площадь, кв. м	бірлік единиц	сауда алаңы, шаршы метр торговая площадь, кв. м	бірлік единиц	сауда алаңы, шаршы метр торговая площадь, кв. м
<b>Қазақстан Республикасы</b>	112 863	10 888 302	129 262	13 012 942	125 791	11 135 739	129 622	11 668 998	135 974	11 637 844
Ақмола	6 820	578 345	8 204	726 163	7 203	459 190	9 214	560 947	9 565	584 881
Ақтөбе	4 839	565 937	5 254	572 375	6 905	687 415	7 852	570 088	8 173	621 000
Алматы	6 461	485 457	8 643	501 740	9 724	663 332	8 630	661 058	10 139	757 454
Атырау	3 348	384 541	2 718	425 246	2 916	812 811	2 477	857 959	2 939	465 213
Батыс Қазақстан	4 633	457 155	6 053	453 114	7 390	524 516	5 508	412 948	7 214	487 070
Жамбыл	6 234	668 614	4 040	575 128	3 142	379 081	4 260	538 838	3 095	444 264
Қарағанды	11 080	1 480 184	12 131	1 612 570	14 367	911 443	14 704	1 322 931	21 002	1 072 431
Қостанай	8 340	920 490	10 642	1 351 674	7 866	600 996	8 694	608 255	7 590	620 264
Қызылорда	5 217	240 519	5 011	237 957	5 003	301 353	5 137	320 260	5 142	278 151
Маңғыстау	2 394	365 588	3 146	509 991	2 466	595 627	2 338	551 080	2 470	554 496
Павлодар	7 264	589 767	9 538	919 850	8 707	546 397	8 479	498 766	10 279	569 452
Солтүстік Қазақстан	5 285	456 086	5 403	563 674	5 615	440 045	5 953	475 435	5 665	549 181
Түркістан	16 279	754 045	13 224	610 807	9 306	356 965	7 697	306 597	5 466	350 136
Шығыс Қазақстан	11 915	999 574	10 048	972 114	12 078	1 064 837	14 590	1 107 662	12 200	1 091 062
Нұр-Сұлтан қаласы	4 617	626 648	5 782	704 428	7 364	706 652	9 983	909 372	9 436	1 145 161
Алматы қаласы	5 334	949 813	15 931	1 646 778	13 875	1 803 429	11 843	1 641 877	12 307	1 603 521
Шымкент қаласы	2 803	365 539	3 494	629 333	1 864	281 650	2 263	324 925	3 292	444 107



## 6.2 Сауда базарлардың саны Количество торговых рынков

бірлік	2015				2016		2017		2018		2019	
	базарлар- дың саны количество рынков	сауда орындары- ның саны количество торговых мест	базарлар- дың саны количество рынков	сауда орындары- ның саны количество торговых мест	базарлар- дың саны количество рынков	сауда орындары- ның саны количество торговых мест	базарлар- дың саны количество рынков	сауда орындары- ның саны количество торговых мест	базарлар- дың саны количество рынков	сауда орындары- ның саны количество торговых мест	базарлар- дың саны количество рынков	сауда орындары- ның саны количество торговых мест
<b>Қазақстан Республикасы</b>												
Ақмола	746	186 572	758	192 531	782	194 183	785	193 712	765	182 804	31	3 278
Ақтөбе	31	3 728	30	3 695	31	3 656	32	3 469	31	3 278	61	7 525
Алматы	45	7 325	54	7 088	56	8 019	58	7 957	61	7 525	84	21 112
Атырау	77	19 725	82	21 447	81	21 419	83	22 046	84	21 112	23	8 089
Батыс Қазақстан	20	7 905	23	8 070	23	8 054	24	7 871	22	5 787	41	22 665
Жамбыл	34	7 970	31	7 077	31	6 780	27	6 347	22	5 787	50	7 748
Қарағанды	40	18 023	40	24 496	40	22 574	43	23 737	41	22 665	44	5 738
Қостанай	50	10 225	49	10 445	51	10 107	51	7 923	50	7 748	35	5 978
Қызылорда	45	6 064	43	5 753	42	5 841	44	5 664	44	5 738	31	6 082
Маңғыстау	38	7 648	40	7 244	40	7 243	37	6 827	35	5 978	25	2 163
Павлодар	24	7 782	25	3 277	35	5 533	31	6 170	31	6 082	29	3 820
Солтүстік Қазақстан	32	3 858	33	3 955	32	3 944	28	2 233	25	2 163	110	22 617
Түркістан	35	4 718	35	4 238	31	4 378	30	4 208	29	3 820	72	8 580
Шығыс Қазақстан	101	15 374	99	20 383	100	20 414	111	22 209	110	22 617	25	10 131
Нұр-Сұлтан қаласы	77	9 372	76	9 257	75	9 220	74	8 977	72	8 580	45	24 023
Алматы қаласы	25	13 548	25	13 337	25	12 697	50	26 827	45	24 023	37	17 468
Шымкент қаласы	33	21 005	38	21 962	51	25 282	50	26 827	45	24 023	37	17 468
Шымкент қаласы	39	22 302	38	20 807	38	19 022	37	18 988	37	17 468	37	17 468

## 7. Тауарлық биржа қызметі

### Деятельность товарных бирж

	2015	2016	2017	2018	2019	
Тауарлық биржа саны, бірлік	14	14	14	14	14	Количество товарных бирж, единиц
Биржалық сауда саны, бірлік	29 259	38 351	40 380	42 529	41 196	Количество биржевых торгов, единиц
Биржалық мәмілелер саны, бірлік	34 413	42 561	48 594	53 984	50 337	Количество биржевых сделок, единиц
Спот-тауарлардың саудаға шығарылған көлемі, млн. теңге	918 001,2	1 498 123,6	1 433 269,1	1 882 993,6	1453818,3	Объем выставляемых на торги спот-товаров, млн. тенге
Жасалған мәмілелер бойынша биржа айналымы, млн. теңге	909 534,8	1 498 122,1	1 429 296,1	1 826 338,8	1 440 682,6	Оборот бирж по совершенным сделкам, млн. тенге

## 8. Көтерме сауда Оптовая торговля

### 8.1 Көтерме сауда көлемі Объем оптовой торговли

млн. теңге	млн. тенге				
	2015	2016	2017	2018	2019
<b>Қазақстан Республикасы</b>	16 240 476,2	18 011 768,6	19 485 105,8	23 836 695,0	27 011 905,3
Ақмола	315 505,3	387 470,5	409 782,0	462 509,6	511 231,9
Ақтөбе	653 446,0	788 637,1	900 951,4	1 004 181,2	1 196 057,2
Алматы	323 438,1	393 481,9	422 731,3	491 429,9	642 099,5
Атырау	270 854,4	375 683,9	1 439 283,6	2 984 867,2	3 369 246,4
Батыс Қазақстан	231 943,8	307 143,3	315 054,2	363 808,5	448 027,6
Жамбыл	173 415,5	217 088,0	216 499,3	243 475,1	251 857,5
Қарағанды	771 470,7	946 953,6	1 060 269,1	1 170 180,2	1 227 044,5
Қостанай	421 602,7	500 191,4	531 795,3	624 224,9	697 708,8
Қызылорда	130 659,6	139 962,4	158 055,1	172 977,9	187 103,5
Маңғыстау	154 452,8	204 600,5	239 274,1	295 636,7	378 189,6
Павлодар	488 180,0	398 189,1	486 731,4	897 292,0	1 015 024,2
Солтүстік Қазақстан	239 201,2	253 640,0	298 874,8	341 298,6	365 477,4
Түркістан	55 243,9	61 396,6	87 973,8	94 377,8	97 586,7
Шығыс Қазақстан	519 803,5	489 453,9	554 460,6	638 825,4	780 322,9
Нұр-Сұлтан қаласы	2 866 934,9	2 233 203,1	2 409 758,6	2 799 679,1	3 809 140,8
Алматы қаласы	8 168 731,5	9 755 863,4	9 334 989,5	10 017 769,3	10 632 801,6
Шымкент қаласы	455 592,1	558 809,8	618 621,7	1 234 161,7	1 402 985,2

### 8.2 Көтерме сауданың нақты көлем индекстері Индексы физического объема оптовой торговли

өткен жылға пайызбен	в процентах к предыдущему году				
	2015	2016	2017	2018	2019
<b>Қазақстан Республикасы</b>	100,0	96,0	101,7	114,8	107,8
Ақмола	101,4	106,1	103,0	109,7	103,5
Ақтөбе	101,4	107,4	102,6	102,3	112,2
Алматы	98,1	114,2	98,6	108,1	124,3
Атырау	107,4	125,9	347,3	189,2	108,9
Батыс Қазақстан	99,4	115,8	94,7	108,2	117,2
Жамбыл	98,9	104,8	93,7	108,3	96,8
Қарағанды	97,7	104,3	105,6	104,8	100,9
Қостанай	98,9	106,0	101,6	112,6	106,1
Қызылорда	92,0	89,6	102,3	101,1	101,9
Маңғыстау	107,6	114,9	109,6	118,1	121,8
Павлодар	82,0	69,2	113,7	171,6	108,4
Солтүстік Қазақстан	83,5	93,8	111,3	107,7	102,5
Түркістан	91,4	93,3	132,9	100,3	100
Шығыс Қазақстан	90,1	79,7	106,6	109,2	114,2
Нұр-Сұлтан қаласы	104,0	70,6	104,8	109,6	128,4
Алматы қаласы	102,1	102,7	89,8	100,2	101,3
Шымкент қаласы	81,0	102,9	102,7	186,5	107,8

**8.3 2015 жылғы тұтыну тауарлары мен өндірістік-техникалық мақсаттағы  
өнімдерді көтерме саудада сату**  
**Оптовая продажа потребительских товаров и продукции производственно-  
технического назначения за 2015 год**

мың теңге

тыс. тенге

	Қазақстан Республикасы	Ақмола	Ақтөбе	Алматы	Атырау	
Көтерме сауда көлемі, барлығы	16 240 476 161 315 505 272 653 446 011 323 438 112 270 854 363					Объем оптовой торговли, всего
Жолаушылар автомобильдері	200 369 768	889 875	27 229	5 102 112	4 888 323	Автомобили пассажирские
Мамандандырылған жолаушылар автомобильдері, жедел жәрдем ма- шиналары, шағын автобустары және т.б. жолсыз (салмағы 3,5 тоннадан артық емес)						Автомобили пасса- жирские специализи- рованные тк машины скорой помощи, миниавтобусы и т.п. и средства транс- портные внедорож- ные (весом не более 3,5 тонн)
көлік құралдары	32 461 534	-	-	-	28 418	Автомобили
Жүк автомобильдері, тіркемелер және автобустар	57 488 050	2 884 768	1 453 559	908 266	29 174	грузовые, прицепы и автобусы
Автофургондар және тұрғын үйге арналған автотіркемелер, дөңгелекті үйлер	5 478	-	-	-	-	Автофургоны и автоприцепы для жилья, дома на колесах
Шина және шиналарға арналған камералар	91 043 986	765 141	3 790 225	335 922	239 933	Шины и камеры для шин
Өзге де автомо- бильдерге арналған бөлшектер және керек-жарақтар	188 941 443	4 545 308	3 027 431	5 511 384	6 144 601	Детали и принадлежности для автомобилей прочие
Мотоциклдер және оларға жататын бөлшектер және керек-жарақтар	983 830	-	-	58 367		Мотоциклы и относящиеся к ним детали и принадлежности
Дән	434 209 167	74 730 257	15 813 177	2 558 807	44 626	Зерно
бидай	375 722 287	70 540 423	11 141 075	745 640	-	пшеница
Майлы дақылдардың тұқымдарынан басқа дәндер	7 808 859	484 344	9 728	-	-	Семена, кроме семян - культур масличных
Майлы дақылдардың тұқымдары және жемістер	55 220 274	10 742 964	1 363 845	206 099		Семена и плоды - культур масличных
Мал азықтары	39 689 349	2 604 750	207 150	435 515	4 179 295	Корма для животных
Басқа топтамаларға енгізілмеген ауыл шаруашылығы шикізаттары	7 145 696	80 638	-	403 916		Сырье сельскохо- зяйственное, не включенное в другие - группировки
Өңделмеген темекі	88 449		-	-		Табак - необработанный

	Қазақстан Республикасы	Ақмола	Ақтөбе	Алматы	Атырау	
Гүлдер және өсімдіктер	10 862 962	64 304	5 254	11 986	-	Цветы и растения
Тірі малдар	13 561 100	-	5 069 245	228 067	-	Животные живые
Тері, былғары және өңделген былғары	3 576 282	11 841	-	17 690	-	Шкуры, кожа и выделанная кожа
Жаңа піскен жеміс-жидектер және көкөністер	93 919 945	549 612	4 939 864	6 063 110	1 113 702	Фрукты и овощи свежие
Қайта өңделген жеміс-жидектер және көкөністер	34 809 428	1 256 720	3 609 189	1 843 576	156 636	Фрукты и овощи переработанные
Үй құсын қоса алғанда, ет	106 665 706	3 646 829	21 244 578	2 502 913	418 732	Мясо, включая птицу домашнюю
Үй құсының етінен жасалған өнімді қоса алғанда, ет	72 733 946	2 697 358	4 742 903	4 025 404	3 632 990	Продукты мясные, включая продукты из мяса птицы домашней
Сүт өнімдері	328 564 815	4 960 314	25 584 091	37 576 577	14 904 101	Продукты молочные
Жұмыртқалар	21 953 762	290 172	607 872	3 077 221	538 971	Яйца
Тағамдық майлар және тоң майлар	83 755 920	1 564 933	6 050 423	1 876 837	2 568 707	Масла и жиры пищевые
өсімдік майы	52 698 661	770 928	4 232 748	1 214 653	2 520 507	масло растительное
Шырындар, минералды су, алкогольсіз сусындар және өзге де сусындар	264 014 684	4 656 262	8 452 596	23 446 123	13 653 438	Соки, вода минеральная, напитки безалкогольные и напитки прочие
Алкогольді ішімдіктер	352 434 170	9 515 271	31 881 561	16 269 957	15 402 452	Напитки алкогольные
сыра	102 886 893	3 581 192	2 123 466	4 302 018	4 029 870	пиво
табиғи жүзім шарабы; жүзім шырыны	47 444 122	871 975	1 154 213	3 815 791	4 065 998	вино виноградное натуральное; сусло виноградное
шампан						шампанское
арақ	102 551 670	3 437 301	14 245 232	5 962 215	4 767 081	водка
коньяк	47 507 598	755 659	4 715 691	1 518 413	1 629 085	коньяк
виски						виски
өзге алкогольдік ішімдіктер	42 912 436	609 342	9 278 783	627 440	907 967	прочие алкогольные напитки
Темекі өнімдері	433 436 705	11 126 662	15 403 770	7 914 694	11 111 050	Изделия табачные
Қант	91 577 897	400 509	35 576 817	2 148 666	323 596	Сахар
Нан-тоқаш өнімдері	78 007 217	1 407 802	2 174 149	5 123 488	3 090 896	Изделия хлебобулочные
Шоколад және қанттан жасалған кондитерлік өнімдер	238 968 197	10 789 490	16 040 465	6 426 986	11 731 583	Шоколад и изделия кондитерские из сахара
Кофе, шай, какао және дәмдеуіштер	92 978 391	1 551 317	4 062 999	2 478 634	3 212 960	Кофе, чай, какао и пряности
Балық, шаян тәрізділер және былқылдақ денелілер	32 151 824	103 089	4 152 964	1 422 893	122 846	Рыба, ракообразные и моллюски

Жалғасы

Продолжение

	Қазақстан Республикасы	Ақмола	Ақтөбе	Алматы	Атырау	
Гомогенделген және диеталық тамақ өнімдері	46 653 914	336 074	1 213 609	157 418	493 021	Продукты пищевые гомогенизированные и диетические
Басқа топтамаларға енгізілмеген тамақ өнімдері	1 327 530 177	15 746 673	10 412 819	6 636 581	4 550 515	Продукты пищевые, не включенные в другие группировки
ұн	88 629 303	12 027 272	1 934 526	2 781 099	262 741	мука
жарма	37 004 099	322 543	1 073 076	148 018	301 940	крупы
Мұздатылған тамақ өнімдері	3 323 742	14 504	38 973	2 027	236 475	Продукты пищевые замороженные
Мұздатылмаған тамақ өнімдері, су-сындар және темекі өнімдері	28 425 313	-	-	38 426	13 001	Продукты пищевые незамороженные, напитки и изделия табачные
Иірімжіп	43 295	-	-	7 540	-	Пряжи
Маталар	6 928 722	20 842	10 150	4 270	2 457	Ткани
Төсек және асханалық жаймалар, шымылдықтар және тоқыма материалдарынан жасалған өзге де бұйымдар	6 216 905	68 632	248 443	937 467	125 016	Белье постельное и столовое, занавески и изделия прочие из текстильных материалов
Галантереялық тауарлар	2 054 496	45 355	-	21 442	1 250 278	Товары галантерейные
Киім	92 484 607	386 191	421 405	6 225 518	8 232 384	Одежда
Аяқ киім	37 365 962	75 507	2 319 823	5 128 879	57 238	Обувь
Радио- және телевизиялық, фотографиялық тауарлардан басқа, электр тұрмыстық тауарлар	113 060 989	23 611	1 479 156	6 804 146	741 570	Приборы бытовые электрические, за исключением радио-, телевизионных и фотографических товаров
Радио-, теле-, бейне-, DVD аппаратуралар	54 620 517	3 534	660 469	1 352 477	81 138	Радио-, теле-, видео-, DVD аппаратура
Грампластинкалар, магнитофон пленкалар, аудио-және бейнекассеталар, компакт-дискілер, DVD-дискілер	2 148 307	-	-	-	-	Грампластинки, пленки магнитофонные, аудио-и видеокассеты, компакт-дискі, DVD-дискі (за исключением пустой пленки)
Фото- және оптикалық тауарлар	3 795 162	-	-	-	7 716	Товары фото- и оптические
Шыныдан, фарфордан және қыштар жасалған бұйымдар	34 357 670	44 417	2 034 899	2 092 608	15 757	Изделия из стекла, фарфора и керамики
Тазалағыш құралдар	184 275 457	4 864 101	3 515 657	3 992 813	5 824 762	Средства чистящие
Парфюмерлік-косметикалық тауарлар	199 502 966	3 850 303	4 306 023	4 817 316	3 035 725	Товары парфюмерно-косметические

	Қазақстан Республикасы	Ақмола	Ақтөбе	Алматы	Атырау	
Фармацевтикалық және медициналық тауарлар және дәрі-дәрмектер	1 927 076 079	8 584 413	26 629 389	19 871 791	5 008 996	Товары и препараты фармацевтические и медицинские
Хирургиялық және ортопедиялық аспаптар және құралдар	116 115 849	1 013 027	1 825 942	1 933 979	15	Приспособления и инструменты хирургические и ортопедические
Тұрмыстық жиһаз	59 552 620	210 925	87 162	1 427 749	5 099	Мебель бытовая
Жарықтандыру жабдықтары	52 405 594	252 706	858 579	2 627 049	354 605	Оборудование осветительное
Кілемдер және кілем бұйымдары	3 396 103	-	725 485	10 946	-	Ковры и изделия ковровые
Сағаттар және зергерлік бұйымдар	8 287 991	-	13 980	-	478	Часы и изделия ювелирные
Пышақ өнімдері және металдан жасалған тұрмыстық ыдыстар	12 984 296	145 440	30 927	1 920	184 879	Изделия ножевые и посуда бытовая металлическая
Тоздан тоқылған бұйымдар, бондарлық бұйымдар және өзге де тұрмыстық бұйымдар	6 705 055	5 264	2 674 367	62 972	-	Изделия плетеные, из пробки, изделия бондарные, изделия деревянные прочие
Басқа топтамаларға енгізілмеген, тұрмыстық мақсаттағы бұйымдар және жабдықтар	46 785 304	715 879	6 574 754	751 318	1 077 913	Изделия и оборудование бытового назначения, не включенные в другие группировки
Кітаптар	6 767 260	2 220	272 968	-	18 562	Книги
Журналдар және газеттер	5 873 594	-	242 663	11 694	-	Журналы и газеты
Кеңсе тауарлары	33 665 715	168 780	34 191	399 728	1 607 265	Товары канцелярские
Музыкалық аспаптар	1 287 861	-	-	280 767	-	Музыкальные инструменты
Ойындар және ойыншықтар	15 973 187	-	58 034	1 297 429	25 512	Игры и игрушки
Велосипедтерді қоса, спорт тауарлары	4 604 567	-	45 499	43 655	1 539	Товары спортивные, включая велосипеды
Тері бұйымдар және жол аксессуарлары	1 736 830	-	7 309	209 091	15 742	Изделия кожаные и аксессуары дорожные
Почталық маркалар және монеталар	378 000	-	-	378 000	-	Марки почтовые и монеты
Жәдігерліктер және суреттер	1 326 604	-	-	22 607	-	Сувениры и картины
Басқа топтамаларға енгізілмеген, өзге де тұтыну тауарлары	47 737 489	120 238	813 619	4 346 508	1 141 966	Товары потребительские прочие, не включенные в другие группировки

Жалғасы

Продолжение

	Қазақстан Республикасы	Ақмола	Ақтөбе	Алматы	Атырау	
Компьютерлермен, шалғай жабдықтар және бағдарламалық қамтамасыз ету	277 726 214	566 019	757 314	2 387 667	3 760 928	Компьютеры, оборудование периферийное и программное обеспечение
Телеком- муникациялық жабдықтар және оның бөліктері	407 964 898	183 247	45 815	155 239	9 349	Оборудование теле- коммуникационное и его части
Электронды жабдықтар және оның бөліктері	19 881 567	-	187 851	703	32 788	Оборудование электронное прочее и его части
Аудио- және бей- нетаспалар және дискеталар, магнитті және оптикалық бос дискілермен (CD және DVD)	2 498 090	-	3	504 000	-	Аудио- и видео пленки и дискеты, диски магнитные и оптические пустые (CD и DVD)
Тракторды қоса, ауыл және орман шаруашылығына арналған құрал- жабдықтар, машина- лар, жабдықтар	95 499 976	21 000 254	1 628 416	534 976	-	Инвентарь, машины и оборудование для сельского и лесного хозяйства, включая - трактора
Көгалдар мен бақтарға арналған құрал-жабдықтар, машиналар және жабдықтар	2 843 074	-	2 123	16 240	127 104	Инвентарь, машины и оборудование для газов и садов
Ағаш өңдейтін ста- ноктар	827 889	-	-	-	-	Станки деревообра- батывающие
Металл өңдейтін станоктар	2 744 777	-	99 392	14 225	-	Станки металлообра- батывающие
Өзге де материалдар- ды өңдеу	7 970 056	-	407 754	22 486	54 710	Станки для обработки материалов прочих
Кен өндіру өнеркәсібі, құрылысқа, соның ішінде азаматтық құрылысқа арналған машиналар	152 115 656	172 862	467 610	389 122	433 648	Машины для горно- добывающей про- мышленности, строи- тельства, в том числе для строительства гражданского
Тігін және тоқыма машиналарын қоса, тоқыма өнеркәсібіне арналған машиналар	173 979	-	21 764	1 488	-	Машины для тек- стильной промыш- ленности, включая машины швейные и
Кеңсе жиһазы	14 589 205	57 258	852 542	823 686	47 119	- вязальные Мебель офисная
Өзге де кеңсе ма- шиналары және жабдықтары	13 026 474	7 225	1 072 240	29 642	7 165	Машины и оборудование офисные прочие



	Қазақстан Республикасы	Ақмола	Ақтөбе	Алматы	Атырау	
Автомобильдер, мотоциклдер және велосипедтерден басқа, көлік құралдары	45 028 655	6 722 259	1 787 890	162 424	5 150	Средства транспортные, кроме автомобилей, мотоциклов и велосипедов
Машиналар және жабдықтарға байланысты пайдалану материалдары мен керек-жарақтары	35 868 248	1 663 705	1 278 999	1 184 611	178 728	Материалы и принадлежности эксплуатационные, связанные с машинами и оборудованием
Көтеру көлігі жабдықтары	15 663 833	89 371	205 946	190 753	30 426	Оборудование подъемно-транспортное
Тамақ өнімдері, суындар мен темекі өндіруге арналған жабдықтар	5 509 094	-	-	1 213 002	4 626	Оборудование для производства пищевых продуктов, напитков и табака
Электр байланыс жабдығын қоса, кәсіби электрожабдықтар мен электр аспаптар және электроматериалдар	398 769 543	107 065	7 783 732	1 666 788	6 304 084	Электрооборудование и электроприборы профессиональные и электроматериалы, включая оборудование электросвязи
Жалпы және арнаулы мақсаттарға арналған өзге де машиналар, аспаптар, жабдықтар	182 174 642	274 295	7 452 816	1 015 654	11 685 882	Машины, приборы, оборудование для общих и специальных целей прочими
Қатты отындар	176 628 647	5 141 574	2 327 942	2 419 706	-	Топливо твердое
тас көмір	159 942 238	4 571 631	1 976 656	2 246 985	-	уголь каменный
лигнит (қоңыр көмір)	-	-	-	-	-	лигнит (уголь бурый)
ағаш отыны	254 294	-	-	59 874	-	топливо древесное
Бензин	402 421 017	9 102 576	14 801 570	24 014 623	5 804 236	Бензин
Сұйық, газ тәрізді отындар және осыған ұқсас өнімдер	1 639 316 644	28 725 335	217 238 229	35 453 326	46 737 366	Топливо жидкое и газообразное и прочее и продукты аналогичные
Шикі мұнай (көмірсутектердің табиғи қоспасы) битуминозды минералдардан алынған мұнайды қоса алғанда	132 139 771	-	110 555 381	3 072 149	-	нефть сырая (природная смесь углеводородов), включая нефть, полученную из минералов
сұйық немесе газ тәрізді күйдегі табиғи газ	422 627 429	-	3 070 115	-	-	битуминозных газ природный в жидком или газообразном состоянии
керосин	20 058 063	-	38 059	140 839	-	керосин
газойльдер (дизельдік отын)	611 934 793	21 685 650	34 163 724	23 168 856	31 938 505	газойли (топливо дизельное)
оттық мазут	148 848 021	96 627	620 292	385 767	8 492 144	мазут топочный

Жалғасы

Продолжение

	Қазақстан Республикасы	Ақмола	Ақтөбе	Алматы	Атырау	
сұйытылған пропан және бутан	31 310 071	219 996	1 739 778	8 052 959	17 780	пропан и бутан, сжиженные
майлайтын матери-алдар	93 228 759	2 746 882	3 767 435	105 736	3 749 542	материалы смазочные
Темір кендері	17 952 488	408	-	302 342	-	Руды железные
Түсті металдардың кендері	32 090 363	451 899	28 922 283	-	-	Руды металлов цветных
Бастапқы пішіндегі қара металдар	371 139 584	2 203 738	15 318 485	374 209	24 732 829	Металлы черные в первичных формах
Бастапқы пішіндегі түсті металдар	10 744 614	777	-	1 164 149	-	Металлы цветные в первичных формах
Өңделмеген сүрек	4 885 130	181 192	442 855	797 261	-	Древесина необработанная
Сүректі бастапқы өңдеу өнімдері	25 906 886	123 230	416 621	629 285	34 330	Продукты первичной обработки древесины
Санитарлық-техникалық жабдықтар	39 583 389	1 003 078	1 045 195	50 751	646	Оборудование санитарно-техническое
Лактау-бояу (бояулар, лактар және эмаль-дар) тауарлары	43 563 248	1 522 457	2 188 644	2 180 408	955 423	Товары лакокрасочные (краски, лаки и эмали)
Табақты шыны	9 479 717	146 816	1 105 988	104 493	163 309	Стекло листовое
Өзге де құрылыс материалдары	566 240 849	11 606 190	32 163 416	12 234 472	12 091 165	Материалы строительные прочие
Тұсқағаздар	35 132 008	13 868	47 189	7 752	186 496	Обои
Еден жабындары (кілемдерді қоспағанда)	30 324 832	46 633	572 121	91 493	467 512	Покрытия напольные (за исключением ковров)
Металл арматура	102 048 959	300 054	1 903 757	756 222	724 320	Арматура металлическая
Жылыту және су құбыры жабдықтары, пайдалану мате-риалдары және жабдықтары	106 528 612	12 288 949	697 634	1 917 489	68 393	Оборудование отопительное и водопроводное, материалы эксплуата-ционные и принад-лежности
Қол аспабы	53 650 508	986 919	503 939	3 621 863	332 327	Инструменты ручные
Тыңайтқыштар және агрохимиялық тау-арлар	90 864 698	17 337 809	899 511	563 075	-	Удобрения и товары агрохимические
Өзге де химиялық өнеркәсіптік заттар	153 736 222	161 876	9 195 810	3 248 375	19 810 993	Вещества химиче-ские промышленные прочие
Қағаз және кеңсе-қағазы тауарлары	62 978 541	55 423	3 746 205	341 290	475 824	Бумага и товары бумажно-беловые
Тоқыма талшықтары	16 646 736	-	2 385	2 569 213	28 628	Волокна текстильные
Бастапқы пішіндегі пластмассалар және резеңке	16 176 190	-	5 017	-	-	Пластмасса и резина в первичных формах

	Қазақстан Республикасы	Ақмола	Ақтөбе	Алматы	Атырау	
Ауыл шаруашылығы аралық тауарлары- нан басқа, басқа топтамаларға енгізілмеген аралық тауарлар	90 865 546	41 430	3 551 718	3 856 237	479 257	Товары промежуточ- ные, кроме сельско- хозяйственных, не включенные в другие группировки
Қалдықтар және сынықтар	88 188 912	1 884 214	591 213	781 458	2 045 544	Отходы и лом
Мамандан- дырылмаған көтерме сауда	2 405 128 709	2 316 101	8 858 699	5 521 914	1 387 404	Неспециализирован- ная оптовая торговля

	Батыс Қазақстан	Жамбыл	Қарағанды	Қостанай	Қызылорда	
Көтерме сауда көлемі, барлығы	231 943 832	173 415 520	771 470 747	421 602 700	130 659 642	Объем оптовой торговли, всего
Жолаушылар автомобильдері	2 853	-	76 907	1 467 095	564 216	Автомобили пассажирские
Мамандандырылған жолаушылар автомобильдері, жедел жәрдем ма- шиналары, шағын автобустары және т.б. жолсыз (салмағы 3,5 тоннадан артық емес)	-	-	3 623 507	78 131	74 314	Автомобили пасса- жирские специализи- рованные тк машины скорой помощи, миниавтобусы и тп и средства транспорт- ные внедорожные (весом не более 3,5 тонн)
көлік құралдары	-	-	3 623 507	78 131	74 314	Автомобили
Жүк автомобильдері, тіркемелер және автобустар	1 153 226	2 464	2 517 225	20 810	329 542	грузовые, прицепы и автобусы
Автофургондар және тұрғын үйге арналған автотіркемелер, дөңгелекті үйлер	-	-	3 388	2 090	-	Автофургоны и автоприцепы для жилья, дома на колесах
Шина және шиналарға арналған камералар	17 528 779	16 808	8 155 340	6 350 872	879 886	Шины и камеры для шин
Өзге де автомо- бильдерге арналған бөлшектер және керек-жарақтар	6 671 753	222 473	31 160 103	6 640 713	2 199 819	Детали и принадлежности для автомобилей прочие
Мотоциклдер және оларға жататын бөлшектер және керек-жарақтар	-	1 920	646	-	-	Мотоциклы и относящиеся к ним детали и принадлежности
Дән	777 230	388 598	1 732 121	49 323 809	769 376	Зерно
бидай	637 645	195 017	1 416 137	45 238 112	11 600	пшеница
Майлы дақылдардың тұқымдарынан басқа дәндер	-	-	45 130	184 635	-	Семена, кроме семян - культур масличных

Жалғасы

Продолжение

	Батыс Қазақстан	Жамбыл	Қарағанды	Қостанай	Қызылорда	
Майлы дақылдардың тұқымдары және жемістер	15 079	604 059	1 587 527	7 887 128	1 759	Семена и плоды культур масличных
Мал азықтары	45 340	630 787	5 063 829	2 426 294	30 450	Корма для животных
Басқа топтамаларға енгізілмеген ауыл шаруашылығы шикізаттары	5 776	774 367	151 457	393 718	-	Сырье сельскохо- зяйственное, не включенное в другие - группировки
Өңделмеген темекі	-	-	-	-	-	Табак - необработанный
Гүлдер және өсімдіктер	495 142	5 709	37 861	151 111	-	- Цветы и растения
Тірі малдар	-	-	149 278	-	-	- Животные живые
Тері, былғары және өңделген былғары	-	728 207	1 056 360	203 789	-	Шкуры, кожа и - выделанная кожа
Жаңа піскен жеміс- жидектер және көкөністер	1 882 857	2 655 227	8 083 385	4 229 428	1 255 582	Фрукты и овощи свежие
Қайта өңделген жеміс-жидектер және көкөністер	828 956	921 210	2 558 511	2 197 749	578 632	Фрукты и овощи переработанные
Үй құсын қоса алғанда, ет	574 635	5 589 042	16 736 172	8 959 878	3 745 439	Мясо, включая птицу домашнюю
Үй құсының етінен жасалған өнімді қоса алғанда, ет	8 544 826	471 676	14 704 329	601 190	1 295 897	Продукты мясные, включая продукты из мяса птицы
Сүт өнімдері	4 696 545	8 180 838	30 450 714	13 673 279	6 065 732	домашней
Жұмыртқалар	124 450	1 018 650	4 435 962	3 865 901	331 728	Продукты молочные
Тағамдық майлар						Яйца
және тоң майлар	2 181 097	12 589 806	13 792 697	2 240 132	2 186 668	Масла и жиры
өсімдік майы	1 271 052	5 220 561	5 886 794	1 787 216	1 820 647	пищевые
Шырындар, мине- ралды су, алкогольсіз сусындар және өзге де сусындар	4 113 646	7 348 834	12 945 141	4 438 877	7 578 963	масло растительное
Алкогольді ішімдіктер	6 027 461	1 759 819	23 042 960	14 893 880	2 652 717	Соки, вода минеральная, напитки
сыра	3 112 358	289 826	10 281 912	2 925 794	1 189 342	безалкогольные и напитки прочие
табиғи жүзім шарабы; жүзім шырыны	331 246	107 538	2 335 035	3 264 031	171 711	Напитки алкогольные
шампан	-	-	-	-	-	пиво
арақ	1 773 725	1 001 715	5 656 761	6 444 360	540 389	вино виноградное натуральное; суслио
коньяк	727 224	119 648	1 520 510	1 220 356	268 651	виноградное
виски	-	-	-	-	-	- шампанское
өзге алкогольдік ішімдіктер	1 952	80 806	3 107 619	465 892	476 948	водка
Темекі өнімдері	8 895 230	11 105 424	24 329 712	18 357 983	6 174 654	коньяк
Қант	1 589 145	1 895 382	4 823 285	2 441 250	681 769	- виски
Нан-тоқаш өнімдері	1 607 436	1 119 014	15 294 350	3 136 923	1 326 542	прочие алкогольные напитки
						Изделия табачные
						Сахар
						Изделия
						хлебобулочные

	Батыс Қазақстан	Жамбыл	Қарағанды	Қостанай	Қызылорда	
Шоколад және қанттан жасалған кондитерлік өнімдер	5 700 674	3 351 158	29 294 197	11 952 914	2 391 876	Шоколад и изделия кондитерские из сахара
Кофе, шай, какао және дәмдеуіштер	2 371 218	2 578 638	5 877 041	6 557 547	816 424	Кофе, чай, какао и пряности
Балық, шаян тәрізділер және былқылдақ денелілер	272 127	194 315	6 095 270	1 574 944	266 740	Рыба, ракообразные и моллюски
Гомогенделген және диеталық тамақ өнімдері	842 042	408 564	1 749 280	1 194 236	295 749	Продукты пищевые гомогенизированные и диетические
Басқа топтамаларға енгізілмеген тамақ өнімдері	8 073 950	7 324 540	25 926 314	47 104 972	14 143 021	Продукты пищевые, не включенные в другие группировки
ұн	3 797 459	4 019 655	9 122 753	21 084 370	1 074 871	мука
жарма	602 475	456 966	3 407 101	1 804 845	4 331 657	крупя
Мұздатылған тамақ өнімдері	7 532	-	104 212	832	-	Продукты пищевые - замороженные
Мұздатылмаған тамақ өнімдері, су-сындар және темекі өнімдері	5 900	442 232	82 028	598 384	2 811 796	Продукты пищевые немзамороженные, напитки и изделия табачные
Иірімжіп	-	42	-	580	-	Пряжи
Маталар	3 858	6 113	1 114 840	660 589	-	Ткани
Төсек және асханалық жаймалар, шымылдықтар және тоқыма материалдарынан жасалған өзге де бұйымдар	20 440	-	562 622	93 581	-	Белье постельное и столовое, занавески и изделия прочие из текстильных материалов
Галантереялық тауарлар	335 812	3 453	91 579	2 007	-	Товары - галантерейные
Ким	1 546 713	414 855	3 597 885	1 388 143	244 312	Одежда
Аяқ киім	94 065	489 305	757 860	88 576	80 528	Обувь
Радио- және телевизиялық, фотографиялық тауарлардан басқа, электр тұрмыстық тауарлар	1 058 359	216 677	3 300 181	11 445 294	101 922	Приборы бытовые электрические, за исключением радио-, телевизионных и фотографических товаров
Радио-, теле-, бейне-, DVD аппаратуралар	288 619	77 424	720 454	482 980	56 094	Радио-, теле-, видео-, DVD аппаратура
Грампластинкалар, магнитофон пленкалар, аудио-және бейнекассеталар, компакт-дискілер, DVD-дискілер	-	-	2 240	-	-	Грампластинки, пленки магнитофонные, аудио-и видеокассеты, компакт-дискі, DVD-дискі (за исключением пустой пленки)
Фото- және оптикалық тауарлар	1 288	1 142	424 778	1 234	9 653	Товары фото- и оптические

Жалғасы

Продолжение

	Батыс Қазақстан	Жамбыл	Қарағанды	Қостанай	Қызылорда	
Шыныдан, фарфор- дан және қыштар жасалған бұйымдар	106 972	1 140 748	8 803 389	311 422	172	Изделия из стекла, фарфора и керамики
Тазалағыш құралдар	4 588 731	5 121 891	8 165 689	4 411 442	2 205 917	Средства чистящие
Парфюмерлік- косметикалық тау- арлар	8 078 095	1 501 183	7 674 794	5 089 596	1 088 960	Товары парфюмерно- косметические
Фармацевтикалық және медициналық тауарлар және дәрі- дәрмектер	11 243 393	6 633 182	66 579 326	26 988 766	6 394 364	Товары и препараты фармацевтические и медицинские
Хирургиялық және ортопедиялық аспап- тар және құралдар	133 811	4 750 449	9 140 211	3 986 654	335 663	Приспособления и инструменты хирургические и ортопедические
Тұрмыстық жиһаз	1 068 748	202 752	2 991 418	176 139	3 770	Мебель бытовая
Жарықтандыру жабдықтары	933 175	104 675	5 110 490	2 759 391	83 785	Оборудование осветительное
Кілемдер және кілем бұйымдары	5 025	4 045	70 109	12 801	-	Ковры и изделия - ковровые
Сағаттар және зергерлік бұйымдар	17 854	-	328 142	-	-	Часы и изделия - ювелирные
Пышақ өнімдері және металдан жасалған тұрмыстық ыдыстар	73 250	7 925	410 094	171 541	-	Изделия ножевые и посуда бытовая - металлическая
Тоздан тоқылған бұйымдар, бондарлық бұйымдар және өзге де тұрмыстық бұйымдар	1 961	448 662	622 193	22 397	-	Изделия плетеные, из пробки, изделия бондарные, изделия - деревянные прочие
Басқа топтамаларға енгізілмеген, тұрмыстық мақсаттағы бұйымдар	782 970	185 438	5 547 072	4 266 710	185 457	Изделия и оборудование бытового назначения, не включенные в другие группировки
және жабдықтар	443	-	1 147 317	3 349	-	Книги
Кітаптар	-	-	95 000	65 165	-	Журналы и газеты
Журналдар және газеттер	310 488	96 016	1 688 004	1 241 862	607 335	Товары канцелярские
Кеңсе тауарлары	-	-	60 231	-	140 717	Музыкальные инструменты
Музыкалық аспаптар	-	-	60 231	-	140 717	инструменты
Ойындар және ойыншықтар	42 842	9 575	108 987	3 678 674	31 589	Игры и игрушки
Велосипедтерді қоса, спорт тауарлары	236 554	-	414 227	112 366	68 015	Товары спортивные, включая велосипеды
Тері бұйымдар және жол аксессуарлары	1 515	-	140 351	123	101	Изделия кожаные и аксессуары дорожные
Почтальық маркалар және монеталар	-	-	-	-	-	Марки почтовые и - монеты
Жәдігерліктер және суреттер	832	-	433 223	1 362	-	Сувениры и картины

	Батыс Қазақстан	Жамбыл	Қарағанды	Қостанай	Қызылорда	
Басқа топтамаларға енгізілмеген, өзге де тұтыну тауарлары	120 649	548 781	3 620 069	226 052	51 836	Товары потреби- тельские прочие, не включенные в другие группировки
Компьютерлермен, шалғай жабдықтар және бағдарламалық қамтамасыз ету	567 465	658 948	3 073 497	1 301 700	189 911	Компьютеры, обору- дование периферий- ное и программное обеспечение
Телеком- муникациялық жабдықтар және оның бөліктері	989 789	43 288	2 599 246	451 663	47 100	Оборудование теле- коммуникационное и его части
Электронды жабдықтар және оның бөліктері	643 730	5 161	331 719	4 302	85 107	Оборудование электронное прочее и его части
Аудио- және бей- нетаспалар және дискеталар, магнитті және оптикалық бос дискілермен (CD және DVD)	-	-	2 085	-	-	Аудио- и видеоленки и дискеты, диски магнитные и оптические пустые (CD и DVD)
Тракторды қоса, ауыл және орман шаруашылығына арналған құрал- жабдықтар, машина- лар, жабдықтар	906 600	381 986	2 241 669	16 843 945	3 194	Инвентарь, машины и оборудование для сельского и лесного хозяйства, включая трактора
Көгалдар мен бақтарға арналған құрал-жабдықтар, машиналар және жабдықтар	445 795	48 844	100 810	226 501	-	Инвентарь, машины и оборудование для - газонов и садов
Ағаш өңдейтін ста- ноктар	-	-	39 868	-	56 451	Станки деревообра- батывающие
Металл өңдейтін станоктар	-	-	82 949	87 116	-	Станки металлообра- батывающие
Өзге де материалдар- ды өңдеу	430 105	18 356	374 876	1 290 273	-	Станки для обработки - материалов прочих
Кен өндіру өнеркәсібі, құрылысқа, соның ішінде азаматтық құрылысқа арналған машиналар	459 316	13 842	35 786 590	2 712 136	48 723	Машины для горно- добывающей про- мышленности, строи- тельства, в том числе для строительства гражданского
Тігін және тоқыма машиналарын қоса, тоқыма өнеркәсібіне арналған машиналар	-	-	-	-	-	Машины для текстильной промышленности, включая машины - швейные и вязальные
Кеңсе жиһазы	122 356	43 788	2 962 349	184 878	67 599	Мебель офисная
Өзге де кеңсе ма- шиналары және жабдықтары	1 366	717	1 305 862	11 474	331 102	Машины и оборудование офисное прочее

Жалғасы

Продолжение

	Батыс Қазақстан	Жамбыл	Қарағанды	Қостанай	Қызылорда	
Автомобильдер, мотоциклдер және велосипед- терден басқа, көлік құралдары	26 264	81 140	1 184 894	3 339 013	38 302	Средства транспортные, кроме автомобилей, мотоциклов и велосипедов
Машиналар және жабдықтарға бай- ланысты пайдалану материалдары мен керек-жарақтары	158 294	166 982	5 715 908	507 133	2 357 819	Материалы и принад- лежности эксплуата- ционные, связанные с машинами и обо- рудованием
Көтеру көлігі жабдықтары	-	-	1 057 845	542 363	273	Оборудование подъемно- транспортное
Тамақ өнімдері, суындар мен темекі өндіруге арналған жабдықтар	-	-	157 485	21 922	-	Оборудование для производства пищевых продуктов, напитков и табака
Электр байла- ныс жабдығын қоса, кәсіби электрожабдықтар мен электр аспаптар және электроматери- алдар	4 569 202	876 135	11 693 767	2 235 023	283 399	Электрооборудо- вание и электро- приборы професси- ональные и электро- материалы, включая оборудование электросвязи
Жалпы және арнаулы мақсаттарға арналған өзге де машиналар, аспаптар, жабдықтар	11 988 116	2 185 028	10 574 688	3 186 250	2 875 549	Машины, приборы, оборудование для общих и специальных целей прочими
Қатты отындар	757 924	10 823 941	19 115 338	3 779 478	409 954	Топливо твердое
Тас көмір	757 924	10 817 515	17 951 296	3 729 794	409 954	уголь каменный
лигнит (қоңыр көмір)	-	-	-	-	-	- лигнит (уголь бурый)
ағаш отыны	-	-	81 652	5 626	-	- топливо древесное
Бензин	7 191 043	6 158 817	12 702 191	12 583 050	5 383 165	Бензин
Сұйық, газ тәрізді отындар және осыған ұқсас өнімдер	43 535 229	26 565 307	38 931 966	28 314 015	19 005 432	Топливо жидкое и газообразное прочее и продукты аналогичные
Шикі мұнай (көмірсутектердің табиғи қоспасы), битуминозды мине- ралдардан алынған мұнайды қоса алғанда	2 722 210	-	485 980	4 709	-	нефть сырая (природная смесь углеводородов), включая нефть, полученную из минералов
сұйық немесе газ тәрізді күйдегі табиғи газ	4 653	-	208 864	-	17 978	- битуминозных газ природный в жидком или газоо- бразном состоянии
керосин	-	117 889	187 911	13 043	13 356	керосин
газойльдер (дизельдік отын)	34 438 263	10 409 630	23 356 474	23 988 785	17 327 329	газойли (топливо дизельное)
оттық мазут	2 248 986	4 279 750	4 677 204	750 576	108 599	мазут топочный
сұйытылған пропан және бутан	72 942	406 020	2 349 559	184 971	423 275	пропан и бутан, сжиженные



	Батыс Қазақстан	Жамбыл	Қарағанды	Қостанай	Қызылорда	
майлайтын матери- алдар	2 141 093	145 108	6 803 830	3 065 205	1 114 895	материалы смазочные
Темір кендері	-	-	41 182	-	-	Руды железные
Түсті металдардың кендері	-	-	94 260	-	-	Руды металлов цветных
Бастапқы пішіндегі қара металдар	11 202 205	5 222 869	62 928 445	4 282 171	4 582 147	Металлы черные в первичных формах
Бастапқы пішіндегі түсті металдар	6 006	1 541	1 423 679	-	-	Металлы цветные в первичных формах
Өңделмеген сүрек	57 430	42 480	17 331	25 324	10 208	Древесина необработанная
Сүректі бастапқы өңдеу өнімдері	214 601	106 063	973 055	653 380	426 179	Продукты первичной обработки древесины
Санитарлық- техникалық жабдықтар	779 776	16 431	12 408 486	418 281	516 020	Оборудование санитарно- техническое
Лактау-бояу (бояулар, лактар және эмаль- дар) тауарлары	1 058 556	1 226 208	3 430 118	1 194 032	703 135	Товары лакокрасоч- ные (краски, лаки и эмали)
Табақты шыны	82 137	206 570	781 070	94 190	123 322	Стекло листовое
Өзге де құрылыс материалдары	17 639 161	14 782 414	35 551 075	17 303 275	12 963 643	Материалы строительные прочие
Тұсқағаздар	246 186	21 303	80 872	1 906 271	-	Обои
Еден жабында- ры (кілемдерді қоспағанда)	1 138 796	14 154	1 195 436	4 066 463	186 877	Покрытия напольные (за исключением ковров)
Металл арматура	791 197	394 039	3 703 110	2 955 454	379 447	Арматура металлическая
Жылыту және су құбыры жабдықтары, пайдалану мате- риалдары және жабдықтары	617 876	890 262	10 472 756	407 266	1 516 221	Оборудование ото- пительное и водопо- водное, материалы эксплуатационные и принадлежности
Қол аспабы	93 619	903 021	1 599 638	1 365 422	293 155	Инструменты ручные
Тыңайтқыштар және агрохимиялық тау- арлар	460 086	1 734 393	381 931	4 917 565	528 396	Удобрения и товары агрохимические
Өзге де химиялық өнеркәсіптік заттар	7 164 233	1 445 518	7 012 180	134 526	485 954	Вещества химические промышленные прочие
Қағаз және кеңсе- қағазы тауарлары	112 207	95 361	1 398 680	1 904 294	423	Бумага и товары бумажно-беловые
Тоқыма талшықтары	-	7 271	98 043	703 865	20 826	Волокна текстильные
Бастапқы пішіндегі пластмассалар және резеңке	27 807	-	3 685 601	282 917	18 031	Пластмасса и резина в первичных формах
Ауыл шаруашылығы аралық тауарларынан басқа, басқа топтамаларға енгізілмеген аралық тауарлар	203 607	66 089	2 074 877	4 700 874	61 197	Товары промежуточ- ные, кроме сельско- хозяйственных, не включенные в другие группировки

Жалғасы

Продолжение

	Батыс Қазақстан	Жамбыл	Қарағанды	Қостанай	Қызылорда	
Қалдықтар және сынықтар	1 117 398	200 904	34 182 191	2 157 380	948 958	Отходы и лом
Мамандан- дырылмаған көтерме сауда	6 987	3 672 255	8 213 456	3 668 225	4 572 026	Неспециализирован- ная оптовая торговля

Жалғасы

Продолжение

	Маңғыстау	Павлодар	Солтүстік Қазақстан	Түркістан	
Көтерме сауда көлемі, барлығы	154 452 804	488 179 998	239 201 248	55 243 972	Объем оптовой торговли, всего
Жолаушылар автомобильдері		386 065	537 359		- Автомобили пассажирские
Мамандандырылған жола- ушылар автомобильдері, жедел жәрдем машина- лары, шағын автобустары және т.б. жолсыз (салмағы 3,5 тоннадан артық емес) көлік құралдары		-	185 424	-	- Автомобили пассажирские специализированные тк машины скорой помощи, миниавтобусы и тп и средства транспортные внедорожные (весом не более 3,5 тонн)
Жүк автомобильдері, тіркемелер және авто- бустар	67 637	619 798	714 517		- Автомобили грузовые, прицепы и автобусы
Автофургондар және тұрғын үйге арналған автотіркемелер, дөңгелекті үйлер		-	-	-	- Автофургоны и автоприцепы для жилья, дома на колесах
Шина және шиналарға арналған камералар	405 722	500 855	645 542	101 659	Шины и камеры для шин
Өзге де автомобильдерге арналған бөлшектер және керек-жарақтар	1 796 677	6 047 440	5 026 379	1 317 380	Детали и принадлежности для автомобилей прочие
Мотоциклдер және оларға жататын бөлшектер және керек-жарақтар	-	10 548	2 752	-	- Мотоциклы и относящиеся к ним детали и принадлежности
Дән	1 624 915	1 808 141	25 811 748	704 566	Зерно
бидай	245 688	1 683 412	22 374 607	675 072	пшеница
Майлы дақылдардың тұқымдарынан басқа дәндер	-	50 400	293 232	-	- Семена, кроме семян культур масличных
Майлы дақылдардың тұқымдары және жемістер	-	139 040	7 490 922	13 097	- Семена и плоды культур масличных
Мал азықтары	637	183 664	113 722	383 064	Корма для животных
Басқа топтамаларға енгізілмеген ауыл шаруашылығы шикізаттары	4 761	405 130	-	-	- Сырье сельскохозяйственное, не включенное в другие группировки
Өңделмеген темекі	-	-	-	-	- Табак необработанный
Гүлдер және өсімдіктер	-	1 961 225	539 755	-	- Цветы и растения
Тірі малдар	160 210	1 765 718	59 339	-	- Животные живые
Тері, былғары және өңделген былғары	-	-	20 520	-	- Шкуры, кожа и выделанная кожа

	Маңғыстау	Павлодар	Солтүстік Қазақстан	Түркістан	
Жаңа піскен жеміс-жидектер және көкөністер	1 977 047	2 191 870	1 253 307	4 763 912	Фрукты и овощи свежие
Қайта өңделген жеміс-жидектер және көкөністер	1 280 653	1 950 869	560 930	993 674	Фрукты и овощи переработанные
Үй құсын қоса алғанда, ет	2 290 249	4 647 743	751 803	715 931	Мясо, включая птицу домашнюю
Үй құсының етінен жасалған өнімді қоса алғанда, ет	1 052 482	1 733 680	498 188	22 763	Продукты мясные, включая продукты из мяса птицы домашней
Сүт өнімдері	11 187 377	9 219 334	4 484 892	5 400 617	Продукты молочные
Жұмыртқалар	230 093	283 768	1 298 731	7 376	Яйца
Тағамдық майлар және тоң майлар	1 033 308	2 804 574	2 983 447	1 312 813	Масла и жиры пищевые
Өсімдік майы	1 020 243	1 794 039	2 410 745	778 278	масло растительное
Шырындар, минералды су, алкогольсіз сусындар және өзге де сусындар	13 057 797	6 235 018	2 947 895	4 144 518	Соки, вода минеральная, напитки безалкогольные и напитки прочие
Алкогольді ішімдіктер	11 779 827	10 725 076	5 782 925	965 223	Напитки алкогольные
сыра	4 342 502	6 519 810	2 243 218	537 418	пиво
табиғи жүзім шарабы; жүзім шырыны	2 192 467	248 486	816 313	40 507	вино виноградное натуральное; сусло виноградное
шампан	-	-	-	-	шампанское
арақ	2 429 671	1 694 478	1 820 046	134 967	водка
коньяк	494 151	1 751 718	760 150	38 167	коньяк
виски	-	-	-	-	виски
өзге алкогольдік ішімдіктер	1 325 743	483 272	106 387	233 915	прочие алкогольные напитки
Темекі өнімдері	8 943 703	13 744 222	7 730 889	1 126 675	Изделия табачные
Қант	1 086 350	753 282	615 396	315	Сахар
Нан-тоқаш өнімдері	2 432 407	1 453 170	1 588 748	366 529	Изделия хлебобулочные
Шоколад және қанттан жасалған кондитерлік өнімдер	7 216 758	8 262 375	3 203 019	432 005	Шоколад и Изделия кондитерские из сахара
Кофе, шай, какао және дәмдеуіштер	2 130 274	2 462 316	1 216 996	519 776	Кофе, чай, какао и пряности
Балық, шаян тәрізділер және былқылдақ денелілер	948 636	936 234	299 404	61 150	Рыба, ракообразные и моллюски
Гомогенделген және диеталық тамақ өнімдері	532 009	164 497	31 275	15 800	Продукты пищевые гомогенизированные и диетические
Басқа топтамаларға енгізілмеген тамақ өнімдері	3 728 214	182 905 166	7 083 900	2 617 388	Продукты пищевые, не включенные в другие группировки
ұн	796 107	338 880	2 539 525	1 642 095	мука
жарма	713 417	1 465 235	1 089 376	266 568	крупы
Мұздатылған тамақ өнімдері	369 547	103 290	131 626	-	Продукты пищевые замороженные
Мұздатылмаған тамақ өнімдері, сусындар және темекі өнімдері	-	801 830	10 461	-	Продукты пищевые незамороженные, напитки и изделия табачные

Жалғасы

Продолжение

	Маңғыстау	Павлодар	Солтүстік Қазақстан	Түркістан	
Иірімжіп	-	2 549	-	-	Пряжи
Маталар	75 038	459 568	45 447	-	Ткани
Төсек және асханалық жаймалар, шымылдықтар және тоқыма материал- дарынан жасалған өзге де бұйымдар	53 581	331 867	297 445	17 527	Белье постельное и столовое, занавески и изделия прочие из текстильных материалов
Галантереялық тауарлар	-	72 918		78 424	Товары галантерейные
Киім	593 959	1 199 153	1 681 499	190 875	Одежда
Аяқ киім	156 241	270 831	40 174	142 852	Обувь
Радио- және телевизиялық, фотографиялық тауар- лардан басқа, электр тұрмыстық тауарлар	389 137	1 908 320	662 302	773 816	Приборы бытовые электрические, за исключением радио-, телевизионных и фотографических товаров
Радио-, теле-, бейне-, DVD аппаратуралар	3 955	904 560	103 102	-	Радио-, теле-, видео-, DVD аппаратура
Грампластинкалар, магни- тофон пленкалар, аудио- және бейнекассеталар, компакт-дискілер, DVD- дискілер	-	-	15	-	Грампластинки, пленки магнитофонные, аудио-и видеокассеты, компакт- дискі, DVD-дискі (за ис- ключением пустой пленки)
Фото- және оптикалық тауарлар	133	220 673	423	-	Товары фото- и оптические
Шыныдан, фарфордан және қыштар жасалған бұйымдар	51 860	103 263	36 118	79 167	Изделия из стекла, фарфора и керамики
Тазалағыш құралдар	2 530 778	4 639 672	1 747 744	571 094	Средства чистящие
Парфюмерлік- косметикалық тауарлар	1 439 916	2 763 679	1 357 192	500 619	Товары парфюмерно- косметические
Фармацевтикалық және медициналық тауарлар және дәрі-дәрмектер	8 588 351	19 158 506	20 050 753	1 301 982	Товары и препараты фармацевтические и медицинские
Хирургиялық және ортопедиялық аспаптар және құралдар	232 384	2 137 290	592 669	187 571	Приспособления и инструменты хирургиче- ские и ортопедические
Тұрмыстық жиһаз	129 522	569 694	911 926	9 723	Мебель бытовая
Жарықтандыру жабдықтары	727 002	764 733	1 037 268	121 815	Оборудование осветительное
Кілемдер және кілем бұйымдары	133 801	807	11 470	-	Ковры и изделия - ковровые
Сағаттар және зергерлік бұйымдар	-	61 215	-	-	Часы и изделия - ювелирные
Пышақ өнімдері және металдан жасалған тұрмыстық ыдыстар	7 814	58 920	1 080 211	-	Изделия ножевые и посуда бытовая - металлическая
Тоздан тоқылған бұйымдар, бондарлық бұйымдар және өзге де тұрмыстық бұйымдар	12 670	14 618	220 239	26 361	Изделия плетеные, из пробки, изделия бондарные, изделия деревянные прочие

	Маңғыстау	Павлодар	Солтүстік Қазақстан	Түркістан	
Басқа топтамаларға енгізілмеген, тұрмыстық мақсаттағы бұйымдар және жабдықтар	61 623	1 004 733	280 405	5 948	Изделия и оборудование бытового назначения, не включенные в другие группировки
Кітаптар	-	24 599	298	-	Книги
Журналдар және газеттер	-	38	586 126	23 050	Журналы и газеты
Кеңсе тауарлары	303 093	1 182 274	745 405	41 292	Товары канцелярские Музыкальные инструменты
Музыкалық аспаптар	867	50 362	-	-	
Ойындар және ойыншықтар	53 750	205 941	418	2 346 951	Игры и игрушки
Велосипедтерді қоса, спорт тауарлары	-	26 105	1 201 685	7 590	Товары спортивные, включая велосипеды
Тері бұйымдар және жол аксессуарлары	145	4 633	62	-	Изделия кожаные и аксессуары дорожные
Почталық маркалар және монеталар	-	-	-	-	Марки почтовые и монеты
Жәдігерліктер және су- реттер	459	30	-	127 236	Сувениры и картины
Басқа топтамаларға енгізілмеген, өзге де тұтыну тауарлары	761 173	238 250	2 238 861	1 552	Товары потребительские прочие, не включенные в другие группировки
Компьютерлермен, шалғай жабдықтар және бағдарламалық қамтамасыз ету	155 306	1 121 687	2 529 460	5 916	Компьютеры, оборудова- ние периферийное и про- граммное обеспечение
Телеком-муникациялық жабдықтар және оның бөліктері	2 014	71 053	118 569	26 289	Оборудование телекоммуникационное и его части
Электронды жабдықтар және оның бөліктері	113 081	139 203	89 108	10 625	Оборудование электронное прочее и его части
Аудио- және бейнета- спалар және дискеталар, магнитті және оптикалық бос дискілермен (CD және DVD)	-	2	-	-	Аудио- и видеопленки и дискеты, диски магнитные и оптические пустые (CD и DVD)
Тракторды қоса, ауыл және орман шаруашылығына арналған құрал- жабдықтар, машиналар, жабдықтар	2 370	423 457	16 377 715	-	Инвентарь, машины и оборудование для сельского и лесного хозяйства, включая трактора
Көгалдар мен бақтарға арналған құрал- жабдықтар, машиналар және жабдықтар	-	24 027	44 047	-	Инвентарь, машины и оборудование для газонов и садов
Ағаш өңдейтін станоктар	-	-	5 491	-	Станки деревобообрабатывающие
Металл өңдейтін станоктар	-	15 542	42 581	-	Станки металлообрабатывающие
Өзге де материалдарды өңдеу	57 457	600 117	8 672	-	Станки для обработки материалов прочих

Жалғасы

Продолжение

	Маңғыстау	Павлодар	Солтүстік Қазақстан	Түркістан	
Кен өндіру өнеркәсібі, құрылысқа, соның ішінде азаматтық құрылысқа арналған машиналар	4 511 082	4 233 464	29 437	2 046	Машины для горнодобывающей промышленности, строительства, в том числе для строительства гражданского
Тігін және тоқыма машиналарын қоса, тоқыма өнеркәсібіне арналған машиналар	-	1 664	-	-	Машины для текстильной промышленности, включая машины швейные и вязальные
Кеңсе жиһазы	4 692	3 871	33 962	406	Мебель офисная
Өзге де кеңсе машиналары және жабдықтары	-	1 309 878	1 932	-	Машины и оборудование офисные прочие
Автомобильдер, мотоциклдер және велосипедтерден басқа, көлік құралдары	188 295	13 001 186	328 042	2 090	Средства транспортные, кроме автомобилей, мотоциклов и велосипедов
Машиналар және жабдықтарға байланысты пайдалану материалдары мен керек-жарақтары	182 542	2 125 435	338 194	-	Материалы и принадлежности эксплуатационные, связанные с машинами и оборудованием
Көтеру көлігі жабдықтары	-	300 892	95 043	-	Оборудование подъемно-транспортное
Тамақ өнімдері, суындар мен темекі өндіруге арналған жабдықтар	-	16 607	4 155	-	Оборудование для производства пищевых продуктов, напитков и табака
Электр байланыс жабдығын қоса, кәсіби электрожабдықтар мен электр аспаптар және электроматериалдар	2 544 114	10 367 905	14 197 320	107 900	Электрооборудование и электроприборы профессиональные и электромашины, включая оборудование электросвязи
Жалпы және арнаулы мақсаттарға арналған өзге де машиналар, аспаптар, жабдықтар	2 222 990	4 202 745	1 415 540	31 547	Машины, приборы, оборудование для общих и специальных целей
Қатты отындар	-	10 705 808	508 156	135 356	прочими
тас көмір	-	5 819 708	443 395	135 330	Топливо твердое
лигнит (қоңыр көмір)	-	-	-	-	уголь каменный
ағаш отыны	-	-	559	110	- лигнит (уголь бурый)
Бензин	3 304 106	22 884 102	28 854 242	3 520 777	топливо древесное
Сұйық, газ тәрізді отындар және осыған ұқсас өнімдер	18 665 840	30 993 282	20 209 403	3 681 786	Бензин
Шикі мұнай (көмірсутектердің табиғи қоспасы), битуминозды минералдардан алынған мұнайды қоса алғанда	96 040	205 847	68 432	-	Топливо жидкое и газообразное прочее и продукты аналогичные
сұйық немесе газ тәрізді күйдегі табиғи газ	-	-	-	9 960	Нефть сырая (природная смесь углеводородов), включая нефть, полученную из минералов
керосин	-	252 612	9 698	162 739	газ природный в жидком или газообразном состоянии
					керосин

	Маңғыстау	Павлодар	Солтүстік Қазақстан	Түркістан	
газойльдер (дизельдік отын)	12 738 799	21 484 025	12 806 350	1 887 702	газойли (топливо дизельное)
оттық мазут	42 019	2 954 399	116 358	81 043	мазут топочный
сұйытылған пропан және бутан	3 675 584	1 029 379	696 515	167 369	пропан и бутан, сжиженные
майлайтын материалдар	2 004 273	1 069 328	3 829 320	776 427	материалы смазочные
Темір кендері	-	5 711	-	62 090	Руды железные
Түсті металдардың кендері	-	-	54 287	-	Руды металлов цветных
Бастапқы пішіндегі қара металдар	10 450 670	26 410 960	3 324 987	996 252	Металлы черные в первичных формах
Бастапқы пішіндегі түсті металдар	-	163 538	6 287	-	Металлы цветные в первичных формах
Өңделмеген сүрек	170 344	105 440	23 251	-	Древесина
Сүректі бастапқы өңдеу өнімдері	183 685	1 151 374	672 871	2 455 331	- необработанная
Санитарлық-техникалық жабдықтар	429 613	322 165	109 796	-	Продукты первичной обработки древесины
Лактау-бояу (бояулар, лактар және эмальдар) тауарлары	1 314 594	2 604 682	1 385 470	12 541	Оборудование санитарно-техническое
Табақты шыны	-	14 793	305 835	17 890	Товары лакокрасочные (краски, лаки и эмали)
Өзге де құрылыс материалдары	8 059 017	10 088 801	14 874 804	2 945 474	Стекло листовое
Тұсқағаздар	116 877	10 254 191	98 857	3 251	Материалы строительные
Еден жабындары (кілемдерді қоспағанда)	569 974	169 664	246 883	138 300	прочие
Металл арматура	487 496	1 580 284	691 059	436 795	Обои
Жылыту және су құбыры жабдықтары, пайдалану материалдары және жабдықтары	796 310	5 037 456	920 520	209 844	Покрывтия напольные (за исключением ковров)
Қол аспабы	3 188 437	511 925	747 945	33 275	Арматура металлическая
Тыңайтқыштар және агрохимиялық тауарлар	-	434 370	6 544 453	1 198 534	Оборудование отопительное и водопроводное, материалы эксплуатационные и принадлежности
Өзге де химиялық өнеркәсіптік заттар	1 226 393	3 513 398	803 148	554 613	Инструменты ручные
Қағаз және кеңсе-қағазы тауарлары	23 097	259 932	149 402	684 688	Удобрения и товары агрохимические
Тоқыма талшықтары	-	310 730	10 154	4 218 323	Вещества химические
Бастапқы пішіндегі пластмассалар және резеңке	-	2 185 408	2 307	-	промышленные прочие
Ауыл шаруашылығы аралық тауарларынан басқа, басқа топтамаларға енгізілмеген аралық тауарлар	384 193	930 972	793 405	13 791	Бумага и товары бумажно-беловые
Қалдықтар және сынықтар	1 600 576	2 475 482	1 080 720	25 601	Волокна текстильные
Мамандан-дырылмаған көтерме сауда	1 853 097	12 432 132	2 464 739	708 200	Пластмасса и резина в первичных формах
					Товары промежуточные, кроме сельскохозяйственных, не включенные в другие группировки
					Отходы и лом
					Неспециализированная оптовая торговля

Жалғасы

Продолжение

	Шығыс Қазақстан	Нұр-Сұлтан қаласы	Алматы қаласы	Шымкент қаласы	
Көтерме сауда көлемі, барлығы	519 803 511	2 866 934 869	8 168 731 497	455 592 063	Объем оптовой торговли, всего
Жолаушылар автомобильдері	684 750	2 002	184 458 580	1 282 402	Автомобили пассажирские
Мамандандырылған жолаушылар автомобильдері, жедел жәрдем машиналары, шағын автобустары және т.б. жолсыз (салмағы 3,5 тоннадан артық емес) көлік құралдары	55 154	102 655	28 270 608	43 323	Автомобили пассажирские специализированные тм машины скорой помощи, миниавтобусы и тп и средства транспортные внедорожные (весом не более 3,5 тонн)
Жүк автомобильдері, тіркемелер және автобустар	458 296	9 346 058	36 767 159	215 551	Автомобили грузовые, прицепы и автобусы
Автофургондар және тұрғын үйге арналған автотіркемелер, дөңгелекті үйлер	-	-	-	-	Автофургоны и автоприцепы для жилья, - дома на колесах
Шина және шиналарға арналған камералар	10 073 660	2 979 436	32 133 774	6 140 432	Шины и камеры для шин
Өзге де автомобильдерге арналған бөлшектер және керек-жарақтар	17 750 203	9 535 320	74 720 468	6 623 991	Детали и принадлежности для автомобилей прочие
Мотоциклдер және оларға жататын бөлшектер және керек-жарақтар	1 200	-	896 078	12 319	Мотоциклы и относящиеся к ним детали и принадлежности
Дән	15 589 040	160 987 999	76 265 096	5 279 661	Зерно
бидай	13 019 386	143 141 953	59 596 063	5 060 457	пшеница
Майлы дақылдардың тұқымдарынан басқа дәндер	674 687	2 273 042	3 389 543	404 118	Семена, кроме семян культур масличных
Майлы дақылдардың тұқымдары және жемістер	5 691 808	6 508 464	10 369 249	2 599 234	Семена и плоды культур масличных
Мал азықтары	3 328 005	5 172 469	14 068 298	816 080	Корма для животных
Басқа топтамаларға енгізілмеген ауыл шаруашылығы шикізаттары	1 050 283	325 147	3 506 866	43 637	Сырье сельскохозяйственное, не включенное в другие группировки
Өңделмеген темекі	-	88 449	-	-	- Табак необработанный
Гүлдер және өсімдіктер	616 649	3 382 507	3 487 831	103 628	Цветы и растения
Тірі малдар	4 400	2 652 224	3 472 619	-	- Животные живые
Тері, былғары және өңделген былғары	43 612	201 258	1 293 005	-	Шкуры, кожа и - выделанная кожа
Жаңа піскен жеміс-жидектер және көкөністер	5 150 631	13 047 271	22 409 826	12 353 314	Фрукты и овощи свежие
Қайта өңделген жеміс-жидектер және көкөністер	1 975 135	1 892 033	10 028 742	2 176 213	Фрукты и овощи переработанные



	Шығыс Қазақстан	Нұр-Сұлтан қаласы	Алматы қаласы	Шымкент қаласы	
Үй құсын қоса алғанда, ет	2 682 969	10 837 847	20 319 936	1 001 010	Мясо, включая птицу домашнюю
Үй құсының етінен жасалған өнімді қоса алғанда, ет	3 709 230	6 020 173	14 319 250	4 661 607	Продукты мясные, включая продукты из мяса птицы домашней
Сүт өнімдері	11 037 400	47 521 038	86 351 839	7 270 127	Продукты молочные
Жұмыртқалар	1 676 140	673 244	2 700 527	792 956	яйца
Тағамдық майлар және тоң майлар	6 413 212	3 897 938	16 700 501	3 558 827	Масла и жиры пищевые
өсімдік майы	4 070 123	3 256 230	12 534 316	2 109 581	масло растительное
Шырындар, минералды су, алкогольсіз сусындар және өзге де сусындар	10 812 259	19 353 943	104 043 334	16 786 040	Соки, вода минеральная, напитки безалкогольные и напитки прочие
Алкогольді ішімдіктер	18 367 801	28 485 540	139 955 251	14 926 449	Напитки алкогольные
сыра	8 230 314	8 903 384	32 143 853	8 130 616	пиво
табиғи жүзім шарабы; жүзім шырыны	1 464 352	3 713 693	22 237 940	612 826	вино виноградное натуральное; сусло виноградное
шампан	-	-	-	-	шампанское
арақ	5 723 525	9 210 081	35 668 196	2 041 927	водка
коньяк	1 909 810	1 771 818	27 729 124	577 423	коньяк
виски	-	-	-	-	виски
өзге алкогольдік ішімдіктер	674 661	4 809 344	16 183 451	3 538 914	прочие алкогольные напитки
Темекі өнімдері	25 539 348	44 676 771	190 723 065	26 532 853	Издалия табачные
Қант	3 484 787	1 930 816	27 616 669	6 209 863	Сахар
Нан-тоқаш өнімдері	1 732 060	12 940 714	12 937 375	10 275 614	Издалия хлебобулочные
Шоколад және қанттан жасалған кондитерлік өнімдер	9 274 441	14 042 273	85 372 278	13 485 705	Шоколад и Издалия кондитерские из сахара
Кофе, шай, какао және дәмдеуіштер	2 196 413	4 543 407	47 830 686	2 571 745	Кофе, чай, какао и пряности
Балық, шаян тәрізділер және былқылдақ денелілер	1 340 441	3 340 732	9 486 738	1 533 301	Рыба, ракообразные и моллюски
Гомогенделген және диеталық тамақ өнімдері	475 688	4 040 309	34 083 529	620 814	Продукты пищевые гомогенизированные и диетические
Басқа топтамаларға енгізілмеген тамақ өнімдері	16 179 187	37 400 852	914 941 987	22 754 098	Продукты пищевые, не включенные в другие группировки
ұн	1 268 519	6 311 703	5 358 045	14 269 683	мука
жарма	2 723 959	7 429 049	8 551 415	2 316 459	крупa
Мұздатылған тамақ өнімдері	2 014	668 733	1 641 348	2 629	Продукты пищевые замороженные
Мұздатылмаған тамақ өнімдері, сусындар және темекі өнімдері	383 629	6 127 542	15 420 328	1 689 756	Продукты пищевые неза- мороженные, напитки и издалия табачные
Иірімжіп	-	32 584	-	-	- Пряжи
Маталар	141 499	325 670	4 028 536	29 845	Ткани

Жалғасы

Продолжение

	Шығыс Қазақстан	Нұр-Сұлтан қаласы	Алматы қаласы	Шымкент қаласы	
Төсек және асханалық жаймалар, шымылдықтар және тоқыма материалдарынан жасалған өзге де бұйымдар	179 674	1 031 935	1 988 709	259 966	Белье постельное и столовое, занавески и изделия прочие из текстильных материалов
Галантереялық тауарлар	109 882	30 233	13 113	-	Товары галантерейные
Киім	2 852 888	11 884 354	50 627 199	997 274	Одежда
Аяқ киім	4 740 304	4 532 988	18 093 504	297 287	Обувь
Радио- және телевизиялық, фотографиялық тауарлардан басқа, электр тұрмыстық тауарлар	4 690 597	13 060 842	64 010 202	2 394 857	Приборы бытовые электрические, за исключением радио-, телевизионных и фотоаппаратурных товаров
Радио-, теле-, бейне-, DVD аппаратуралар	333 234	8 841 801	40 617 304	93 372	Радио-, теле-, видео-, DVD аппаратура
Грампластинкалар, магнитофон пленкалар, аудио-және бейнекассеталар, компакт-дискілер, DVD-дискілер	2 143 993	-	2 059	-	Грампластинки, пленки магнитофонные, аудио-и видеокассеты, компакт-дискі, DVD-дискі (за исключением пустой пленки)
Фото- және оптикалық тауарлар	89 127	29 540	2 944 789	64 666	Товары фото- и оптические
Шыныдан, фарфордан және қыштар жасалған бұйымдар	177 881	9 073 783	9 030 552	1 254 662	Изделия из стекла, фарфора и керамики
Тазалағыш құралдар	4 984 440	12 530 900	99 033 081	15 546 745	Средства чистящие
Парфюмерлік-косметикалық тауарлар	4 253 121	8 969 260	135 916 999	4 860 185	Товары парфюмерно-косметические
Фармацевтикалық және медициналық тауарлар және дәрі-дәрмектер	29 084 662	267 047 624	1 341 053 175	62 857 406	Товары и препараты фармацевтические и медицинские
Хирургиялық және ортопедиялық аспаптар және құралдар	4 268 927	16 594 211	64 665 317	4 317 729	Приспособления и инструменты хирургические и ортопедические
Тұрмыстық жиназ	1 795 172	6 957 376	40 383 603	2 621 842	Мебель бытовая
Жарықтандыру жабдықтары	2 005 686	18 272 968	15 727 475	664 192	Оборудование осветительное
Кілемдер және кілем бұйымдары	86 241	189 193	974 536	1 171 644	Ковры и изделия ковровые
Сағаттар және зергерлік бұйымдар	3 728	1 270 143	6 530 672	61 779	Часы и изделия ювелирные
Пышақ өнімдері және металдан жасалған тұрмыстық ыдыстар	293 909	397 524	9 030 460	1 089 482	Изделия ножевые и посуда бытовая металлическая
Тоздан тоқылған бұйымдар, бондарлық бұйымдар және өзге де тұрмыстық бұйымдар	14 014	1 587 915	901 609	89 813	Изделия плетеные, из пробки, изделия бондарные, изделия деревянные прочие

	Шығыс Қазақстан	Нұр-Сұлтан қаласы	Алматы қаласы	Шымкент қаласы	
Басқа топтамаларға енгізілмеген, тұрмыстық мақсаттағы бұйымдар және жабдықтар	514 436	7 200 354	14 161 995	3 468 299	Изделия и оборудование бытового назначения, не включенные в другие группировки
Кітаптар	106 015	316 002	4 875 487		- Книги
Журналдар және газеттер	46 202	43 850	4 759 806		- Журналы и газеты
Кеңсе тауарлары	724 985	2 197 291	20 654 144	1 663 562	Товары канцелярские Музыкальные инструменты
Музыкалық аспаптар	-	636 945	111 311	6 661	
Ойындар және ойыншықтар	14 407	221 134	7 725 760	152 184	Игры и игрушки
Велосипедтерді қоса, спорт тауарлары	427 827	732 803	1 283 123	3 579	Товары спортивные, включая велосипеды
Тері бұйымдар және жол аксессуарлары	41 601	39 686	1 275 799	672	Изделия кожаные и аксессуары дорожные
Почталық маркалар және монеталар	-	-	-	-	Марки почтовые и монеты
Жәдігерліктер және су- реттер	14 631	32 978	693 246		- Сувениры и картины
Басқа топтамаларға енгізілмеген, өзге де тұтыну тауарлары	4 959 035	12 063 131	14 516 913	1 968 856	Товары потребительские прочие, не включенные в другие группировки
Компьютерлермен, шалғай жабдықтар және бағдарламалық қамтамасыз ету	3 034 482	19 060 632	238 010 702	544 580	Компьютеры, оборудо- вание периферийное и программное обеспе- чение
Телеком-муникациялық жабдықтар және оның бөліктері	315 577	12 115 342	389 646 716	1 144 602	Оборудование телекоммуникационное и его части
Электронды жабдықтар және оның бөліктері	1 214 667	3 114 777	13 595 621	313 124	Оборудование электронное прочее и его части
Аудио- және бейнета- спалар және дискеталар, магнитті және оптикалық бос дискілермен (CD және DVD)	6 320	2	1 985 669	9	Аудио- и видеопленки и дискеты, диски магнитные и оптические пустые (CD и DVD)
Тракторды қоса, ауыл және орман шаруашылығына арналған құрал- жабдықтар, машиналар, жабдықтар	4 654 202	11 155 564	18 808 207	537 421	Инвентарь, машины и оборудование для сельского и лесного хозяйства, включая трактора
Көгалдар мен бақтарға арналған құрал- жабдықтар, машиналар және жабдықтар	103 074	598 132	1 100 439	5 938	Инвентарь, машины и оборудование для газонов и садов
Ағаш өңдейтін станоктар	54 384	337 997	333 698		Станки
Металл өңдейтін ста- ноктар	261 344	1 290 576	850 777	275	- деревообрабатывающие Станки металлообраба- тывающие

Жалғасы

Продолжение

	Шығыс Қазақстан	Нұр-Сұлтан қаласы	Алматы қаласы	Шымкент қаласы	
Өзге де материалдардыңөңдеу	145 663	2 603 533	1 882 327	73 727	Станки для обработки материалов прочих
Кен өндіру өнеркәсібі, құрылысқа, соның ішінде азаматтық құрылысқа арналған машиналар	10 208 151	18 451 629	73 849 090	346 908	Машины для горнодобывающей промышленности, строительства, в том числе для строительства гражданского
Тігін және тоқыма машиналарын қоса, тоқыма өнеркәсібіне арналған машиналар	-	-	149 063	-	Машины для текстильной промышленности, включая машины швейные и вязальные
Кеңсе жиһазы	56 471	5 052 679	2 835 531	1 440 018	Мебель офисная
Өзге де кеңсе машиналары және жабдықтары	112 775	1 374 248	6 708 273	752 575	Машины и оборудование офисные прочие
Автомобильдер, мотоциклдер және велосипедтерден басқа, көлік құралдары	622 551	13 777 833	3 759 006	2 316	Средства транспортные, кроме автомобилей, мотоциклов и велосипедов
Машиналар және жабдықтарға байланысты пайдалану материалдары мен керек-жарақтары	1 582 677	6 783 424	11 301 584	342 213	Материалы и принадлежности эксплуатационные, связанные с машинами и оборудованием
Көтеру көлігі жабдықтары	3 367 406	2 348 577	7 434 072	866	Оборудование подъемно-транспортное
Тамақ өнімдері, суындар мен темекі өндіруге арналған жабдықтар	54 129	3 010 247	1 025 965	956	Оборудование для производства пищевых продуктов, напитков и табака
Электр байланыс жабдығын қоса, кәсіби электрожабдықтар мен электр аспаптар және электроматериалдар	8 051 925	30 325 221	292 543 925	5 112 038	Электрооборудование и электроприборы профессиональные и электроматериалы, включая оборудование электросвязи
Жалпы және арнаулы мақсаттарға арналған өзге де машиналар, аспаптар, жабдықтар	3 154 175	21 332 978	92 597 632	5 978 757	Машины, приборы, оборудование для общих и специальных целей прочими
Қатты отындар	32 132 275	6 717 857	73 660 118	7 993 220	Топливо твердое
тас көмір	25 696 449	5 305 457	72 111 856	7 968 288	уголь каменный
лигнит (қоңыр көмір)	-	-	-	-	- лигнит (уголь бурый)
ағаш отыны	100 000	-	-	6 473	топливо древесное
Бензин	14 473 348	83 164 330	131 511 164	16 967 677	Бензин
Сұйық, газ тәрізді отындар және осыған ұқсас өнімдер	16 314 227	368 949 902	668 563 567	27 432 432	Топливо жидкое и газообразное прочее и продукты аналогичные
Шикі мұнай (көмірсутектердің табиғи қоспасы), битуминозды минералдардан алынған мұнайды қоса алғанда	45 636	478 696	14 404 691	-	Нефть сырая (природная смесь углеводородов), включая нефть, полученную из минералов - битуминозных

	Шығыс Қазақстан	Нұр-Сұлтан қаласы	Алматы қаласы	Шымкент қаласы	
сұйық немесе газ тәрізді күйдегі табиғи газ	6 911	238 921 746	180 312 970	74 232	газ природный в жидком или газообразном состоянии
керосин	7 655	8 859 125	9 042 233	1 212 904	керосин
газойльдер (дизельдік отын)	12 317 134	61 418 530	254 735 829	14 069 208	газойли (топливо дизельное)
оттық мазут	61 859	36 970 403	86 357 974	604 021	мазут топочный
сұйытылған пропан және бутан	519 302	3 408 559	7 098 665	1 247 418	пропан и бутан, сжиженные
майлайтын материалдар	1 579 205	8 412 646	46 131 059	5 786 775	материалы смазочные
Темір кендері	865 783	2 240 809	13 971 398	462 765	Руды железные
Түсті металдардың кендері	18 344	-	2 544 059	5 231	Руды металлов цветных
Бастапқы пішіндегі қара металдар	13 091 343	100 765 490	72 903 123	12 349 661	Металлы черные в первичных формах
Бастапқы пішіндегі түсті металдар	2 822 874	2 736 999	1 471 968	946 796	Металлы цветные в первичных формах
Өңделмеген сүрек	2 889 253	-	32 332	90 429	Древесина необработанная
Сүректі бастапқы өңдеу өнімдері	7 192 511	1 772 431	8 288 338	613 601	Продукты первичной обработки древесины
Санитарлық-техникалық жабдықтар	1 536 681	2 702 677	17 715 728	528 065	Оборудование санитарно-техническое
Лактау-бояу (бояулар, лактар және эмальдар)	1 882 213	2 659 835	17 371 126	1 873 806	Товары лакокрасочные (краски, лаки и эмали)
Табақты шыны	188 175	1 060 566	3 918 285	1 166 278	Стекло листовое
Өзге де құрылыс матери- алдары	14 702 301	129 193 369	190 054 233	29 988 039	Материалы строительные прочие
Тұсқағаздар	707 867	10 435 214	10 339 521	666 293	Обои
Еден жабындары (кілемдерді қоспағанда)	1 180 899	12 960 443	6 405 215	873 969	Покрытия напольные (за исключением ковров)
Металл арматура	705 741	7 254 263	72 520 129	6 465 592	Арматура металлическая
Жылыту және су құбыры жабдықтары, пайдалану материалдары және жабдықтары	5 731 163	10 762 435	49 835 237	4 358 801	Оборудование ото- пительное и водопро- водное, материалы эксплуатационные и принадлежности
Қол аспабы	997 872	5 067 311	33 308 509	95 331	Инструменты ручные
Тыңайтқыштар және агрохимиялық тауарлар	2 041 504	38 957 896	13 830 003	1 035 172	Удобрения и товары агрохимические
Өзге де химиялық өнеркәсіптік заттар	5 454 040	23 023 584	68 757 345	1 744 236	Вещества химические промышленные прочие
Қағаз және кеңсе-қағазы тауарлары	742 037	1 046 016	46 383 057	5 560 605	Бумага и товары бумажно-беловые
Тоқыма талшықтары	46 959	837 621	1 796 979	5 995 739	Волокна текстильные
Бастапқы пішіндегі пласт- массалар және резеңке	2 261 807	1 553 131	5 862 023	292 141	Пластмасса и резина в первичных формах

Жалғасы

Продолжение

	Шығыс Қазақстан	Нұр-Сұлтан қаласы	Алматы қаласы	Шымкент қаласы	
Ауыл шаруашылығы аралық тауарларынан басқа, басқа топ- тамаларға енгізілмеген аралық тауарлар	1 894 879	5 362 035	57 183 404	9 267 581	Товары промежуточные, кроме сельскохозяйственных, не включенные в другие группировки
Қалдықтар және сынықтар	7 789 062	1 042 644	9 291 811	20 973 756	Отходы и лом
Мамандан-дырылмаған көтерме сауда	97 587 730	1 022 791 396	1 226 066 915	3 007 433	Неспециализированная оптовая торговля

**8.4 2016 жылғы тұтыну тауарлары мен өндірістік-техникалық мақсаттағы  
өнімдерді көтерме саудада сату**  
**Оптовая продажа потребительских товаров и продукции производственно-  
технического назначения за 2016 год**

мың теңге

тыс. тенге

	Қазақстан Республикасы	Ақмола	Ақтөбе	Алматы	Атырау	
Көтерме сауда көлемі, барлығы	18 011 768 560	387 470 541	788 637 133	393 481 879	375 683 872	Объем оптовой торговли, всего
Жолаушылар автомобильдері	287 911 456	860 565	1 636	3 392 872		Автомобили пассажирские
Мамандандырылған жолаушылар автомобильдері, жедел жәрдем ма- шиналары, шағын автобустары және т.б. жолсыз (салмағы 3,5 тоннадан артық емес)көлік құралдары	29 967 342	24 513	1 794	-		Автомобили пассажирские специализированные тк машины скорой помощи, миниавтобусы и т.п. и средства транспортные внедорожные (весом - не более 3,5 тонн)
Жүк автомобильдері, тіркемелер және автобустар	61 587 472	1 892 247	1 693 530	858 748	81 970	Автомобили грузовые, прицепы и автобусы
Автофургондар және тұрғын үйге арналған автотіркемелер, дөңгелекті үйлер	68 784	-	-	-		Автофургоны и автоприцепы для жилья, дома на - колесах
Шина және шиналарға арналған камералар	149 891 641	1 685 844	2 223 044	4 448 755	365 564	Шины и камеры для шин
Өзге де автомо- бильдерге арналған бөлшектер және керек-жарақтар	218 741 949	5 021 052	2 947 316	10 234 109	11 218 555	Детали и принадлежности для автомобилей прочие
Мотоциклдер және оларға жататын бөлшектер және керек-жарақтар	12 691 833	761 224	-	108 079		Мотоциклы и относящиеся к ним детали и - принадлежности
Дән	444 083 674	96 279 915	15 693 086	1 955 597	10 148	Зерно
бидай	363 639 242	83 381 504	10 229 958	97 975	250	пшеница

	Қазақстан Республикасы	Ақмола	Ақтөбе	Алматы	Атырау	
Майлы дақылдардың тұқымдарынан басқа дәндер	15 745 253	247 132	31 204	-	-	Семена, кроме семян - культур масличных
Майлы дақылдардың тұқымдары және жемістер	70 796 594	17 445 473	147 548	600 385	-	Семена и плоды - культур масличных
Мал азықтары	39 705 826	5 331 694	276 521	583 817	-	Корма для животных
Басқа топтамаларға енгізілмеген ауыл шаруашылығы шикізаттары	12 258 226	346 047	1 255 363	351 807	11 150	Сырье сельскохозяйственного, не включенное в другие группировки
Өңделмеген темекі	91 302	-	-	-	-	Табак - необработанный
Гүлдер және өсімдіктер	9 563 051	589	12 435	25 269	-	Цветы и растения
Тірі малдар	18 233 262		1 391 715	7 970 386	825	Животные живые
Тері, былғары және өңделген былғары	3 032 955	9 285	2 768	37 611	-	Шкуры, кожа и - выделанная кожа
Жаңа піскен жеміс-жидектер және көкөністер	84 096 403	308 689	6 119 546	9 132 391	489 775	Фрукты и овощи свежие
Қайта өңделген жеміс-жидектер және көкөністер	56 404 779	1 322 515	5 524 182	627 116	18 016	Фрукты и овощи переработанные
Үй құсын қоса алғанда, ет	142 331 444	2 057 087	28 478 596	9 337 174	813 792	Мясо, включая птицу домашнюю
Үй құсының етінен жасалған өнімді қоса алғанда, ет	126 004 305	4 672 394	27 601 926	3 020 633	5 310 953	Продукты мясные, включая продукты из мяса птицы домашней
Сүт өнімдері	376 924 818	10 206 751	32 380 890	40 568 735	12 707 609	Продукты молочные
Жұмыртқалар	38 189 412	4 299 321	1 029 090	2 990 904	260 007	Яйца
Тағамдық майлар және тоң майлар	118 963 460	4 967 186	12 219 245	3 523 482	3 515 699	Масла и жиры пищевые
өсімдік майы	63 564 925	4 048 053	8 132 407	1 539 871	1 003 087	масло растительное
Шырындар, минералды су, алкогольсіз сусындар және өзге де сусындар	334 279 542	5 578 080	11 967 376	25 265 509	9 083 198	Соки, вода минеральная, напитки безалкогольные и напитки прочие
Алкогольді ішімдіктер	387 281 679	13 349 968	36 341 494	13 075 165	15 149 648	Напитки алкогольные
сыра	108 139 050	6 724 230	4 180 069	2 806 946	2 691 933	пиво
табиғи жүзім шарабы; жүзім шырыны	53 786 152	706 597	1 799 302	3 082 571	2 865 081	вино виноградное натуральное; сусло виноградное
арақ	98 296 320	4 510 911	14 311 552	5 476 332	6 709 460	водка
коньяк	63 103 613	876 524	4 840 198	1 343 094	1 949 105	коньяк
өзге алкогольдік ішімдіктер	55 160 139	458 309	10 617 596	358 201	932 441	прочие алкогольные напитки
Темекі өнімдері	535 285 814	12 746 605	16 704 949	9 619 933	12 700 783	Изделия табачные

Жалғасы

Продолжение

	Қазақстан Республикасы	Ақмола	Ақтөбе	Алматы	Атырау	
Қант	101 784 204	258 578	50 020 197	5 150 754	276 847	Сахар
Нан-тоқаш өнімдері	120 717 371	1 132 421	3 062 144	18 858 031	4 577 876	Изделия хлебобучочные
Шоколад және қанттан жасалған кондитерлік өнімдер	312 953 872	14 748 826	18 507 301	8 042 218	9 663 274	Шоколад и изделия кондитерские из сахара
Кофе, шай, какао және дәмдеуіштер	152 238 137	2 331 106	5 075 947	1 312 738	5 461 868	Кофе, чай, какао и пряности
Балық, шаян тәрізділер және былқылдақ денелілер	51 751 870	102 555	6 586 310	1 870 128	916 555	Рыба, ракообразные и моллюски
Гомогенделген және диеталық тамақ өнімдері	54 615 575	445 634	1 806 899	925 189	1 131 561	Продукты пищевые гомогенизированные и диетические
Басқа топтамаларға енгізілмеген тамақ өнімдері	956 659 700	23 090 940	23 159 130	9 434 483	8 942 799	Продукты пищевые, не включенные в другие группировки
ұн	179 451 142	17 387 313	3 120 950	3 834 806	125 152	мука
жарма	53 270 676	513 196	11 017 488	206 718	366 646	крупы
Мұздатылған тамақ өнімдері	275 176 859	301	149 678	6 323	568 751	Продукты пищевые замороженные
Мұздатылмаған тамақ өнімдері, су- сындар және темекі өнімдері	222 574 911	-	-	121 729	2 388 090	Продукты пищевые незамороженные, напитки и изделия табачные
Иірімжіп	9 330 082	-	-	-	-	Пряжи
Маталар	11 434 967	1 669	1 162	188 873	16 459	Ткани
Төсек және асханалық жайма- лар, шымылдықтар және тоқыма материалдарынан жасалған өзге де бұйымдар	5 353 576	-	522 444	191 144	-	Белье постельное и столовое, занавески и изделия прочие из текстильных материалов
Галантереялық та- уарлар	3 765 295	-	6 788	39 713	2 088 932	Товары галантерейные
Киім	117 203 204	97 764	1 619 520	2 015 658	12 733 003	Одежда
Аяқ киім	20 978 345	35 005	2 015 098	778 618	265 799	Обувь
Радио- және телевизиялық, фотографиялық тауарлардан басқа, электр тұрмыстық тауарлар	143 554 225	27 450	2 556 354	4 130 769	1 659 066	Приборы бытовые электрические, за исключением радио-, телевизионных и фотографических товаров
Радио-, теле- бейне-, DVD аппаратуралар	66 334 504	5 717	221 625	1 133 072	116 303	Радио-, теле-, видео-, DVD аппаратура



	Қазақстан Республикасы	Ақмола	Ақтөбе	Алматы	Атырау	
Грампластинкалар, магнитофон плен- калар, аудио- және бейнекассеталар, компакт-дискілер, DVD-дискілер	2 772 636	-	-	-	-	Грампластинки, пленки магнитофонные, аудио-и видеокассеты, компакт-диски, DVD-диски (за исключением пустой пленки)
Фото- және оптикалық тауарлар	7 208 856	-	534 983	5 329	2 356	Товары фото- и оптические
Шыныдан, фарфор- дан және қыштар жасалған бұйымдар	34 821 447	659 578	7 510 595	242 995	-	Изделия из стекла, фарфора и керамики
Тазалағыш құралдар	184 292 970	4 821 592	3 651 246	2 798 587	4 262 918	Средства чистящие
Парфюмерлік- косметикалық тау- арлар	254 819 429	3 605 080	3 858 099	4 776 977	983 573	Товары парфюмерно- косметические
Фармацевтикалық және медициналық тауарлар және дәрі- дәрмектер	1 299 853 222	10 908 632	32 079 853	19 566 632	5 012 591	Товары и препараты фармацевтические и медицинские
Хирургиялық және ортопедиялық аспап- тар және құралдар	156 876 988	1 241 904	5 196 563	3 000 190	32 381	Приспособления и инструменты хирургические и ортопедические
Тұрмыстық жиһаз	47 540 097	113 546	105 478	681 794	-	Мебель бытовая
Жарықтандыру жабдықтары	73 548 673	390 151	1 182 545	2 958 023	2 045 232	Оборудование осветительное
Кілемдер және кілем бұйымдары	3 236 823	-	86 348	-	-	Ковры и изделия ковровые
Сағаттар және зергерлік бұйымдар	5 281 620	-	16	-	1 154	Часы и изделия ювелирные
Пышақ өнімдері және металдан жасалған тұрмыстық ыдыстар	20 840 167	42 028	25 229	1 977 924	73 819	Изделия ножевые и посуда бытовая металлическая
Тоздан тоқылған бұйымдар, бондарлық бұйымдар және өзге де тұрмыстық бұйымдар	3 197 181	27	369 031	58 986	-	Изделия плетеные, из пробки, изделия бондарные, изделия деревянные прочие
Басқа топтамаларға енгізілмеген, тұрмыстық мақсаттағы бұйымдар және жабдықтар	89 308 450	335 771	7 697 234	1 476 606	83 115	Изделия и оборудование бытового назначения, не включенные в другие группировки
Кітаптар	10 618 620	13 291	-	-	16 433	Книги
Журналдар және газеттер	5 424 399	-	4 788	14 922	-	Журналы и газеты
Кеңсе тауарлары	47 250 351	105 712	124 627	1 435 248	1 876 925	Товары канцелярские

Жалғасы

Продолжение

	Қазақстан Республикасы	Ақмола	Ақтөбе	Алматы	Атырау	
Музыкалық аспаптар	1 082 118	-	-	667 759		Музыкальные - инструменты
Ойындар және ойыншықтар	23 441 267	-	71 891	1 738 892	70	Игры и игрушки
Велосипедтерді қоса, спорт тауарлары	28 755 775	48 712	34 358	11 063		Товары спортивные, - включая велосипеды
Тері бұйымдар және жол аксессуарлары	5 691 814	-	32 604	365 663	63 304	Изделия кожаные и аксессуары дорожные
Почталық маркалар және монеталар	35 676	-	-	-		Марки почтовые и - монеты
Жәдігерліктер және суреттер	642 351	3 831	-	-	153 711	Сувениры и картины
Басқа топтамаларға енгізілмеген, өзге де тұтыну тауарлары	92 879 927	101 959	860 513	4 085 185	2 014 074	Товары потреби- тельские прочие, не включенные в другие группировки
Компьютерлермен, шалғай жабдықтар және бағдарламалық қамтамасыз ету	325 323 205	660 650	429 917	17 936 152	6 362 147	Компьютеры, оборудование периферийное и программное обеспечение
Телеком- муникациялық жабдықтар және оның бөліктері	318 775 746	1 194 148	8 600	272 639	26 753	Оборудование теле- коммуникационное и его части
Электронды жабдықтар және оның бөліктері	38 584 882	462	94 374	17 113	588 822	Оборудование электронное прочее и его части
Аудио- және бей- нетаспалар және дискеталар, магнитті және оптикалық бос дискілермен (CD және DVD)	13 264 351	-	6 918	545 136		Аудио- и видеопленки и дискеты, диски магнитные и оптические пустые - (CD и DVD)
Тракторды қоса, ауыл және орман шаруашылығына арналған құрал- жабдықтар, машина- лар, жабдықтар	149 747 463	27 307 110	1 904 604	195 021		Инвентарь, машины и оборудование для сельского и лесного хозяйства, включая - трактора
Көгалдар мен бақтарға арналған құрал-жабдықтар, машиналар және жабдықтар	3 567 603	388	215 199	8 765	214 697	Инвентарь, машины и оборудование для газонов и садов
Ағаш өңдейтін стан- ноктар	475 899	-	-	-		Станки деревообраба- тывающие
Металл өңдейтін станоктар	1 840 267	-	282 390	9 289		Станки металлообра- батывающие
Өзге де материал- дарды өңдеу	4 762 129	16 579	25 582	32 441	238 934	Станки для обработки материалов прочих

	Қазақстан Республикасы	Ақмола	Ақтөбе	Алматы	Атырау	
Кен өндіру өнеркәсібі, құрылысқа, соның ішінде азаматтық құрылысқа арналған машиналар	189 363 306	543 586	386 713	319 365	510 007	Машины для горно-добывающей промышленности, строительства, в том числе для строительства гражданского
Тігін және тоқыма машиналарын қоса, тоқыма өнеркәсібіне арналған машиналар	845 592	-	27 342	3 661	-	Машины для текстильной промышленности, включая машины швейные и вязальные
Кеңсе жиһазы	15 063 280	490 088	586 637	1 987 124	2 486	Мебель офисная
Өзге де кеңсе машиналары және жабдықтары	15 623 090	14 600	1 074 098	212 474	-	Машины и оборудование офисные прочие
Автомобильдер, мотоциклдер және велосипедтерден басқа, көлік құралдары	43 456 949	6 108 332	1 049 272	128 023	134 749	Средства транспортные, кроме автомобилей, мотоциклов и велосипедов
Машиналар және жабдықтарға байланысты пайдалану материалдары мен керек-жарақтары	41 837 998	84 281	938 393	1 571 304	98 805	Материалы и принадлежности эксплуатационные, связанные с машинами и оборудованием
Көтеру көлігі жабдықтары	13 178 042	-	7 457	-	53 107	Оборудование подъемно-транспортное
Тамақ өнімдері, суындар мен темекі өндіруге арналған жабдықтар	1 969 600	-	-	725 196	3 632	Оборудование для производства пищевых продуктов, напитков и табака
Электр байланыс жабдығын қоса, кәсіби электрожабдықтар мен электр аспаптар және электроматериалдар	262 774 310	162 285	9 572 349	1 392 985	10 306 547	Электрооборудование и электроприборы профессиональные и электроматериалы, включая оборудование электросвязи
Жалпы және арнаулы мақсаттарға арналған өзге де машиналар, аспаптар, жабдықтар	323 989 008	665 073	5 054 114	828 303	13 352 902	Машины, приборы, оборудование для общих и специальных целей прочими
Қатты отындар	110 007 088	4 427 630	764 958	1 675 768	182	Топливо твердое
тас көмір	98 392 310	4 297 652	757 658	1 481 913	-	уголь каменный
лигнит (қоңыр көмір)	5 111 100	53 203	7 300	9 238	-	лигнит (уголь бурый)
ағаш отыны	417 647	1 649	-	55 887	-	топливо древесное
Бензин	386 208 301	15 353 352	14 633 260	28 836 839	7 667 262	Бензин
Сұйық, газ тәрізді отындар және осыған ұқсас өнімдер	2 139 887 435	29 314 156	227 789 565	31 225 185	112 357 857	Топливо жидкое и газообразное прочее и продукты аналогичные

Жалғасы

Продолжение

	Қазақстан Республикасы	Ақмола	Ақтөбе	Алматы	Атырау	
Шикі мұнай (көмірсутектердің табиғи қоспасы) битуминоздымине- ралдардан алынған мұнайды қоса алғанда	178 622 165		- 104 781 695	1 049 779	57 856 012	нефть сырая (природная смесь углеводородов), включая нефть, полученную из минералов битуминозных
сұйық немесе газ тәрізді күйдегі табиғи газ	833 000 129	-	-	20 202	-	газ природный в жидком или газоо- бразном состоянии
керосин	20 520 265	-	75 814	18 461	16 677	керосин
газойльдер (дизельдік отын)	700 172 958	21 681 450	37 518 372	17 345 696	47 376 828	газойли (топливо дизельное)
оттық мазут	88 485 783	153 670	2 964	215 025	1 890 305	мазут топочный
сұйытылған пропан және бутан	41 294 327	92 988	8 761 598	11 452 959	10 452	пропан и бутан, сжиженные
майлайтын матери- алдар	105 908 978	2 440 280	3 212 753	132 845	3 018 893	материалы смазочные
Темір кендері	23 637 224	-	-	311 934	-	Руды железные
Түсті металдардың кендері	57 735 916	62 375	45 626 348	-	-	Руды металлов цветных
Бастапқы пішіндегі қара металдар	505 633 779	1 839 299	16 151 250	370 001	36 616 896	Металлы черные в первичных формах
Бастапқы пішіндегі түсті металдар	13 619 914	-	3 739 384	3 225 483	-	Металлы цветные в первичных формах
Өңделмеген сүрек	6 917 765	86 643	69 902	1 277 386	-	Древесина необработанная
Сүректі бастапқы өңдеу өнімдері	26 988 964	27 146	2 084 712	723 112	50 634	Продукты первичной обработки древесины
Санитарлық- техникалық жабдықтар	42 108 137	73 786	500 446	337 917	267 688	Оборудование санитарно- техническое
Лактау-бояу (боя- улар, лактар және эмальдар) тауарлары	53 471 972	126 479	2 106 291	1 699 838	746 229	Товары лакокрасочные (краски, лаки и эмали)
Табакты шыны	14 585 364	10 750	1 053 402	74 843	165 000	Стекло листовое
Өзге де құрылыс материалдары	657 618 469	6 662 492	26 698 338	23 530 698	12 545 955	Материалы строительные прочие
Тұсқағаздар	33 022 072	22 705	8 259	1 957	454 249	Обои
Еден жабында- ры (кілемдерді қоспағанда)	84 989 533	34 356	1 116 888	405 224	907 907	Покрытия напольные (за исключением ковров)
Металл арматура	173 430 377	896 214	1 648 944	6 398 557	3 125 501	Арматура металлическая
Жылыту және су құбыры жабдықтары, пайда- лану материалдары						Оборудование ото- пительное и водопро- водное, материалы
және жабдықтары	90 131 881	335 695	955 451	2 856 517	2 669 992	эксплуатационные и
Қол аспабы	31 527 394	1 554 125	924 042	3 980 193	518 594	принадлежности Инструменты ручные

Жалғасы	Продолжение					
	Қазақстан Республикасы	Ақмола	Ақтөбе	Алматы	Атырау	
Тыңайтқыштар және агрохимиялық тауарлар	137 420 817	19 429 599	9 245	1 188 780	4 161	Удобрения и товары агрохимические
Өзге де химиялық өнеркәсіптік заттар	183 161 555	532 182	8 335 356	4 456 859	15 437 562	Вещества химические промышленные
Қағаз және кеңсе-қағазы тауарлары	77 159 958	64 468	6 973 893	699 456	102 066	Бумага и товары бумажно-беловые
Тоқыма талшықтары	17 972 709	-	425 443	963 758	50 743	Волокна текстильные
Бастапқы пішіндегі пластмассалар және резеңке	24 096 290	-	57 497	36 550	82 410	Пластмасса и резина в первичных формах
Ауыл шаруашылығы аралық тауарларынан басқа, басқа топтамаларға енгізілмеген аралық тауарлар	45 988 653	83 512	2 012 998	183 181	584 102	Товары промежуточные, кроме сельскохозяйственных, не включенные в другие группировки
Қалдықтар және сынықтар	208 882 808	6 081 674	3 586 747	754 761	1 700 711	Отходы и лом
Мамандандырылмаған көтерме сауда	2 498 917 890	8 929 909	16 918 703	4 004 302	8 568 052	Неспециализированная оптовая торговля

Жалғасы	Продолжение					
	Батыс Қазақстан	Жамбыл	Қарағанды	Қостанай	Қызылорда	
Көтерме сауда көлемі, барлығы	307 143 276	217 087 984	946 953 563	500 191 357	139 962 382	Объем оптовой торговли, всего
Жолаушылар автомобильдері	21 353	-	234 508	818 574	438 248	Автомобили пассажирские
Мамандандырылған жолаушылар автомобильдері, жедел жәрдем машиналары, шағын автобустары және т.б. жолсыз (салмағы 3,5 тоннадан артық емес) көлік құралдары	-	-	1 010 582	712 620	70 184	Автомобили пассажирские специализированные т.к. машины скорой помощи, миниавтобусы и т.п. и средства транспортные внедорожные (весом не более 3,5 тонн)
Жүк автомобильдері, тіркемелер және автобустар	1 925 323	-	2 147 990	946 810	80 229	Автомобили грузовые, прицепы и автобусы
Автофургондар және тұрғын үйге арналған автотіркемелер, дөңгелекті үйлер	-	-	-	-	49 143	Автофургоны и автоприцепы для жилья, дома на колесах
Шина және шиналарға арналған камералар	17 910 161	4 863	18 804 259	8 954 503	659 570	Шины и камеры для шин

Жалғасы

Продолжение

	Батыс Қазақстан	Жамбыл	Қарағанды	Қостанай	Қызылорда	
Өзге де автомо- бильдерге арналған бөлшектер және керек-жарақтар	8 063 775	277 726	30 579 593	6 940 135	23	Детали и принадлежности для автомобилей прочие
Мотоциклдер және оларға жататын бөлшектер және керек-жарақтар	118	31 157	48 716	-	-	Мотоциклы и относящиеся к ним детали и принадлежности
Дән	1 613 275	713 337	4 211 778	50 747 631	772 086	Зерно
бидай	1 494 355	656 510	3 763 118	42 207 329	12 000	пшеница
Майлы дақылдардың тұқымдарынан басқа дәндер	104 765	-	41 944	642 965		Семена, кроме семян культур масличных
Майлы дақылдардың тұқымдары және жемістер	143 178	2 489 464	1 104 969	8 512 028	10 367	Семена и плоды культур масличных
Мал азықтары	517 647	22 888	4 330 643	3 750 153		- Корма для животных
Басқа топтамаларға енгізілмеген ауыл шаруашылығы шикізаттары	-	154 333	48 749	331 764		Сырье сельскохо- зяйственное, не включенное в другие - группировки
Өңделмеген темекі	-	-	-	-		Табак
Гүлдер және өсімдіктер	1 321 520	-	1 430 134	236 107	229 491	- необработанный
Тірі малдар	10 360	-	238 051	-		Цветы и растения
Тері, былғары және өңделген былғары	2 847	1 309 207	837 567	406 114		- Животные живые
Жаңа піскен жеміс- жидектер және көкөністер	2 411 791	4 224 846	7 110 155	7 740 796	2 185 495	Шкуры, кожа и выделанная кожа
Қайта өңделген жеміс-жидектер және көкөністер	869 924	807 612	3 048 444	2 334 562	607 776	Фрукты и овощи свежие
Үй құсын қоса алғанда, ет	9 533 657	4 866 480	11 158 342	14 318 702	2 549 347	Фрукты и овощи переработанные
Үй құсының етінен жасалған өнімді қоса алғанда, ет	13 328 144	571 225	18 698 491	1 335 192	2 213 098	Мясо, включая птицу домашнюю
Сүт өнімдері	4 887 602	9 101 774	27 100 569	22 691 012	7 659 695	Продукты мясные, включая продукты из мяса птицы
Жұмыртқалар	820 079	9 209 887	2 137 702	5 697 314	75 615	домашней
Тағамдық майлар және тоң майлар	3 079 988	10 962 092	14 122 728	4 132 406	2 263 032	Продукты молочные
өсімдік майы	1 819 742	6 513 362	5 390 380	2 833 275	2 262 347	Яйца
Шырындар, мине- ралды су, алкогольсіз сусындар және өзге де сусындар	3 512 970	7 284 345	16 580 663	7 469 048	7 289 017	Масла и жиры
Алкогольді ішімдіктер	6 404 311	2 094 746	22 906 023	16 916 327	3 403 234	пищевые
сыра	2 906 303	894 286	10 634 772	5 027 721	1 942 176	масло растительное
						Соки, вода
						минеральная, напитки
						безалкогольные и
						напитки прочие
						Напитки алкогольные
						пиво

	Батыс Қазақстан	Жамбыл	Қарағанды	Қостанай	Қызылорда	
табиғи жүзім шарабы; жүзім шырыны	445 421	139 389	1 722 236	2 269 680	57 918	вино виноградное натуральное; суло виноградное
арақ	1 951 871	681 565	2 580 499	6 519 170	433 579	водка
коньяк	670 351	207 406	1 314 867	1 648 408	133 724	коньяк
өзге алкогольдік ішімдіктер	430 365	66 820	6 559 083	813 856	833 397	прочие алкогольные напитки
Темекі өнімдері	11 975 251	12 432 852	35 831 810	19 103 472	5 578 361	Изделия табачные
Қант	3 295 597	522 355	4 602 604	2 611 192	316 089	Сахар
Нан-тоқаш өнімдері	2 944 935	1 745 655	14 269 071	5 465 729	983 047	Изделия хлебобулочные
Шоколад және қанттан жасалған кондитерлік өнімдер	7 710 187	5 223 577	23 638 615	13 607 741	2 884 157	Шоколад и изделия кондитерские из сахара
Кофе, шай, какао және дәмдеуіштер	4 647 482	2 047 128	11 654 328	4 831 859	1 539 084	Кофе, чай, какао и пряности
Балық, шаян тәрізділер және былқылдақ денелілер	1 428 768	301 974	3 572 576	2 922 217	6 527 860	Рыба, ракообразные и моллюски
Гомогенделген және диеталық тамақ өнімдері	399 763	415 228	571 455	1 113 280	319 222	Продукты пищевые гомогенизированные и диетические
Басқа топтамаларға енгізілмеген тамақ өнімдері	8 656 054	10 466 341	22 220 069	59 498 777	9 433 654	Продукты пищевые, не включенные в другие группировки
ұн	3 891 817	6 424 358	10 426 643	32 208 545	751 529	мука
жарма	550 517	722 276	2 962 259	1 424 644	3 728 152	крупя
Мұздатылған тамақ өнімдері	-	569	107 382	3 877 717	1 623	Продукты пищевые замороженные
Мұздатылмаған тамақ өнімдері, сусындар және темекі өнімдері	1 377 851	840 799	8 155 302	456 011	2 955 834	Продукты пищевые незамороженные, напитки и изделия табачные
Иірімжіп	-	9 494	136	9 133 400	-	Пряжи
Маталар	223	4 273	749 816	1 805 006	-	Ткани
Төсек және асханалық жаймалар, шымылдықтар және тоқыма материалда- рынан жасалған өзге де бұйымдар	344	406 566	789 793	88 584	-	Белье постельное и столовое, занавески и изделия прочие из текстильных материалов
Галантереялық тау- арлар	325 895	7 909	283 465	2 781	-	Товары - галантерейные
Киім	2 213 943	1 121 692	2 520 784	273 675	508 145	Одежда
Аяқ киім	172 886	296 214	1 143 685	130 084	65 818	Обувь
Радио- және телевизиялық, фотографиялық тауар- лардан басқа, электр тұрмыстық тауарлар	1 157 442	1 201 288	7 204 595	10 336 280	14 068 478	Приборы бытовые электрические, за исключением радио-, телевизионных и фотографических товаров

Жалғасы

Продолжение

	Батыс Қазақстан	Жамбыл	Қарағанды	Қостанай	Қызылорда	
Радио-, теле-, бейне-, DVD аппаратуралар	179 665	671	646 358	330 355	69 192	Радио-, теле-, видео-, DVD аппаратура
Грампластинкалар, магнитофон пленкалар, аудио-және бейнекассеталар, компакт-дискілер, DVD – дискілер	-	-	3 899	-	-	Грампластинки, пленки магнитофонные, аудио-и видеокассеты, компакт-диски, DVD-диски (за исключением пустой пленки)
Фото- және оптикалық тауарлар	-	-	221 579	1 254	7 057	Товары фото-и оптические
Шыныдан, фарфор-дан және қыштар жасалған бұйымдар	516 379	21 332	4 538 064	63 674		Изделия из стекла, фарфора и керамики
Тазалағыш құралдар	5 160 047	11 447 963	9 593 981	4 388 582	1 790 178	Средства чистящие
Парфюмерлік-косметикалық тауарлар	9 715 919	1 557 705	10 510 233	4 615 302	1 220 466	Товары парфюмерно-косметические
Фармацевтикалық және медициналық тауарлар және дәрі-дәрмектер	16 288 902	8 756 388	95 397 212	25 267 957	7 183 520	Товары и препараты фармацевтические и медицинские
Хирургиялық және ортопедиялық аспаптар және құралдар	999 831	5 621 022	13 703 255	4 843 005	915 370	Приспособления и инструменты хирургические и ортопедические
Тұрмыстық жиһаз	1 380 211	177 738	2 026 083	151 852	119 951	Мебель бытовая
Жарықтандыру жабдықтары	2 076 837	2 555 124	6 100 358	5 330 375	5 736 844	Оборудование осветительное
Кілемдер және кілем бұйымдары	120 043	4 615	43 103	2 244		Ковры и изделия ковровые
Сағаттар және зергерлік бұйымдар	-	-	350 574	-	175	Часы и изделия ювелирные
Пышақ өнімдері және металдан жасалған тұрмыстық ыдыстар	182 210	34 335	135 266	78 101	15 503	Изделия ножевые и посуда бытовая
Тоздан тоқылған бұйымдар, бондарлық бұйымдар және өзге де тұрмыстық бұйымдар	706	17 993	243 594	14 023	-	Изделия плетеные, из пробки, изделия бондарные, изделия деревянные прочие
Басқа топтамаларға енгізілмеген, тұрмыстық мақсаттағы бұйымдар және жабдықтар	1 069 642	228 053	5 000 114	3 805 471	7 461	Изделия и оборудование бытового назначения, не включенные в другие группировки
Кітаптар	-	1 258	1 225 875	4 795	-	Книги
Журналдар және газеттер	96	760	117 474	54 165	-	Журналы и газеты
Кеңсе тауарлары	185 321	279 912	2 219 214	426 201	346 927	Товары канцелярские
Музыкалық аспаптар	-	-	-	-	150 000	Музыкальные инструменты



	Батыс Қазақстан	Жамбыл	Қарағанды	Қостанай	Қызылорда	
Ойындар және ойыншықтар	64 085	-	58 481	2 657 062	2 054	Игры и игрушки
Велосипедтерді қоса, спорт тауарлары	67 134	12 352	737 997	9 945	101 512	Товары спортивные, включая велосипеды
Тері бұйымдар және жол аксессуарлары	42 993	-	134 310	136	-	Изделия кожаные и аксессуары - дорожные
Почталық маркалар және монеталар	-	-	-	-	-	Марки почтовые и - монеты
Жәдігерліктер және суреттер	11 929	-	133 047	-	25 886	Сувениры и картины
Басқа топтамаларға енгізілмеген, өзге де тұтыну тауарлары	2 189 519	1 140 095	9 247 137	224 950	1 308 968	Товары потреби- тельские прочие, не включенные в другие группировки
Компьютерлермен, шалғай жабдықтар және бағдарламалық қамтамасыз ету	1 149 272	47 697	24 623 845	1 273 818	239 335	Компьютеры, обору- дование периферий- ное и программное обеспечение
Телеком- муникациялық жабдықтар және оның бөліктері	1 217 161	-	1 255 969	838 144	43 462	Оборудование теле- коммуникационное и его части
Электронды жабдықтар және оның бөліктері	195 861	13 356	172 434	311	46 640	Оборудование электронное прочее и его части
Аудио- және бей- нетаспалар және дискеталар, магнитті және оптикалық бос дискілермен (CD және DVD)	-	10 897 304	2 844	-	-	Аудио- и видеоопленки и дискеты, диски магнитные и оптические пустые (CD и DVD)
Тракторды қоса, ауыл және орман шаруашылығына арналған құрал- жабдықтар, машина- лар, жабдықтар	8 463 517	520 747	2 634 817	27 962 551	35 766	Инвентарь, машины и оборудование для сельского и лесного хозяйства, включая трактора
Көгалдар мен бақтарға арналған құрал-жабдықтар, машиналар және жабдықтар	195 643	58 343	141 954	181 009	-	Инвентарь, машины и оборудование для - газонов и садов
Ағаш өңдейтін стан- октар	-	-	7 408	95 314	11 087	Станки деревообра- батывающие
Металл өңдейтін станоктар	-	-	30 591	50 441	-	Станки металлообра- батывающие
Өзге де материалдар- ды өңдеу	96 348	107 246	285 104	589 707	-	Станки для обработки - материалов прочих

Жалғасы

Продолжение

	Батыс Қазақстан	Жамбыл	Қарағанды	Қостанай	Қызылорда	
Кен өндіру өнеркәсібі, құрылысқа, соның ішінде азаматтық құрылысқа арналған машиналар	2 795 703	-	52 268 763	1 584 687	-	Машины для горно- добывающей про- мышленности, строи- тельства, в том числе для строительства гражданского
Тігін және тоқыма машиналарын қоса, тоқыма өнеркәсібіне арналған машиналар	60 268	-	-	270	-	Машины для тек- стильной промыш- ленности, включая машины швейные и
Кеңсе жиһазы	269 273	21 585	3 463 388	32 576	82 441	вязальные Мебель офисная
Өзге де кеңсе ма- шиналары және жабдықтары	38 803	807	1 216 680	2 106	4 045	Машины и оборудование офисное прочее
Автомобильдер, мо- тоциклдер және ве- лосипедтерден басқа, көлік құралдары	293 472	53 275	1 552 202	505 548	166 456	Средства транспорт- ные, кроме автомо- билей, мотоциклов и велосипедов
Машиналар және жабдықтарға бай- ланысты пайдалану материалдары мен керек-жарақтары	1 289 731	64 241	11 190 372	1 453 529	3 591 536	Материалы и принад- лежности эксплуата- ционные, связанные с машинами и обо- рудованием
Көтеру көлігі жабдықтары	1 550	43 788	2 021 235	88 723	137 221	Оборудование подъемно- транспортное
Тамақ өнімдері, суындар мен темекі өндіруге арналған жабдықтар	24 188	-	99 630	38 649	-	Оборудование для производства пищевых продуктов, напитков и табака
Электр байла- ныс жабдығын қоса, кәсіби электрожабдықтар мен электр аспаптар және электроматери- алдар	1 835 851	3 003 500	14 349 715	3 297 914	203 822	Электрооборудо- вание и электро- приборы професси- ональные и электро- материалы, включая оборудование
Жалпы және арнаулы мақсаттарға арналған өзге де машиналар, аспаптар, жабдықтар	15 234 392	247 505	10 861 141	4 604 211	1 689 838	электросвязи Машины, приборы, оборудование для общих и специальных
Қатты отындар	-	1 309 287	21 614 506	4 119 246	312 760	целей прочими Топливо твердое
тас көмір	-	1 302 965	19 262 705	4 109 626	243 653	уголь каменный
лигнит (қоңыр көмір)	-	1 822	823 197	73	-	- лигнит (уголь бурый)
ағаш отыны	-	-	232 826	9 547	-	- топливо древесное
Бензин	10 562 080	8 550 313	20 714 055	13 530 183	7 271 560	Бензин
Сұйық, газ тәрізді отындар және осыған ұқсас өнімдер	53 851 761	32 692 362	64 823 380	29 397 856	13 069 819	Топливо жидкое и газообразное прочее и продукты аналогичные

	Батыс Қазақстан	Жамбыл	Қарағанды	Қостанай	Қызылорда	
Шикі мұнай (көмірсутектердің табиғи қоспасы), битуминозды мине- ралдардан алынған мұнайды қоса алғанда	1 378 076	98 566	1 400 282	-	-	нефть сырая (природная смесь углеводородов), включая нефть, полученную из минералов
сұйық немесе газ тәрізді күйдегі табиғи газ	-	19 371	18 483	-	-	газ природный в жидком или газоо- бразном состоянии
керосин	-	-	107 668	35 244	188 848	керосин
газойльдер (дизельдік отын)	42 159 394	13 950 810	36 127 350	24 436 115	10 829 306	газойли (топливо дизельное)
оттық мазут	6 628 305	1 705 432	5 823 089	139 386		мазут топочный
сұйытылған пропан және бутан	207 154	31 648	3 231 539	736 381	832 422	пропан и бутан, сжиженные
майлайтын матери- алдар	2 624 251	684 985	14 426 216	1 802 237	1 210 085	материалы смазочные
Темір кендері	-	-	32 885	-	-	- Руды железные
Түсті металдардың кендері	-	-	358 776	-	-	- Руды металлов цветных
Бастапқы пішіндегі қара металдар	16 722 270	6 002 450	81 291 921	2 955 408	1 803 844	Металлы черные в первичных формах
Бастапқы пішіндегі түсті металдар	-	-	353 273	-	-	Металлы цветные в первичных формах
Өңделмеген сүрек	-	18 386	85 837	230 764		Древесина
Сүректі бастапқы өңдеу өнімдері	1 318 013	169 893	1 753 750	587 450	458 436	- необработанная Продукты первичной обработки древесины
Санитарлық- техникалық жабдықтар	673 453	11 764	3 556 041	426 085	55 353	Оборудование санитарно- техническое
Лактау-бояу (бояулар, лактар және эмаль- дар) тауарлары	1 821 685	121 196	3 085 793	1 367 577	592 075	Товары лакокрасочные (краски, лаки и эмали)
Табакты шыны	5 977	3 131 735	1 150 047	843 131	252 627	Стекло листовое
Өзге де құрылыс материалдары	11 825 229	19 981 679	40 532 077	17 371 970	6 662 743	Материалы строительные прочие
Тұсқағаздар	420 501	55 402	59 992	220 019	154	Обои
Еден жабында- ры (кілемдерді қоспағанда)	1 198 918	5 097	629 374	4 969 128	277 475	Покрытия напольные (за исключением ковров)
Металл арматура	625 978	1 476 782	6 527 516	5 647 591	569 554	Арматура металлическая
Жылыту және су құбыры жабдықтары, пайдалану мате- риалдары және жабдықтары	484 470	551 665	14 541 097	1 110 106	482 927	Оборудование ото- пительное и водопро- водное, материалы эксплуатационные и принадлежности
Қол аспабы	34 912	6 916	1 885 949	1 490 083	71 164	Инструменты ручные

Жалғасы

Продолжение

	Батыс Қазақстан	Жамбыл	Қарағанды	Қостанай	Қызылорда	
Тыңайтқыштар және агрохимиялық тауарлар	385 012	1 838 150	271 254	8 407 763	754 232	Удобрения и товары агрохимические
Өзге де химиялық өнеркәсіптік заттар	8 584 825	721 712	9 181 508	326 835	66 974	Вещества химические промышленные
Қағаз және кеңсе-қағазы тауарлары	454 168	48 350	1 142 755	468 533	10 110	Бумага и товары бумажно-беловые
Тоқыма талшықтары	-	35 519	95 792	746 734	434	Волокна текстильные
Бастапқы пішіндегі пластмассалар және резеңке	-	-	1 209 601	11 261	2 684	Пластмасса и резина в первичных формах
Ауыл шаруашылығы аралық тауарларынан басқа топтамаларға енгізілмеген аралық тауарлар	236 606	112 496	2 882 358	5 015 188	205 508	Товары промежуточные, кроме сельскохозяйственных, не включенные в другие группировки
Қалдықтар және сынықтар	1 664 325	235 044	48 073 238	987 214	1 504 740	Отходы и лом
Мамандандырылмаған көтерме сауда	71 182	1 905 180	7 287 402	4 199 707	4 469 110	Неспециализированная оптовая торговля

Жалғасы

Продолжение

	Маңғыстау	Павлодар	Солтүстік Қазақстан	Түркістан	
Көтерме сауда көлемі, барлығы	204 600 543	398 189 137	253 640 043	61 396 678	Объем оптовой торговли, всего
Жолаушылар автомобильдері	-	292 650	779 932	-	Автомобили пассажирские
Мамандандырылған жолаушылар автомобильдері, жедел жәрдем машиналары, шағын автобустары және т.б. жолсыз (салмағы 3,5 тоннадан артық емес) көлік құралдары	-	-	2 985	-	Автомобили пассажирские специализированные тм машины скорой помощи, миниавтобусы и тп и средства транспортные внедорожные (весом не более 3,5 тонн)
Жүк автомобильдері, тіркемелер және автобустар	-	1 244 070	1 037 939	-	Автомобили грузовые, прицепы и автобусы
Автофургондар және тұрғын үйге арналған автотіркемелер, дөңгелекті үйлер	-	-	-	-	Автофургоны и автоприцепы для жилья, дома на колесах
Шина және шиналарға арналған камералар	1 626 406	3 018 724	3 101 702	174 366	Шины и камеры для шин
Өзге де автомобильдерге арналған бөлшектер және керек-жарақтар	2 850 606	6 727 564	4 887 772	1 822 444	Детали и принадлежности для автомобилей прочие
Мотоциклдер және оларға жататын бөлшектер және керек-жарақтар	-	340 153	868	1 423 101	Мотоциклы и относящиеся к ним детали и принадлежности

	Маңғыстау	Павлодар	Солтүстік Қазақстан	Түркістан	
Дән	2 428 034	1 541 033	18 358 574	1 137 527	Зерно
бидай	616 071	1 438 186	14 819 703	949 366	пшеница
Майлы дақылдардың тұқымдарынан басқа дәндер	1 695 442	324 545	240 439	752	Семена, кроме семян культуры масличных
Майлы дақылдардың тұқымдары және жемістер	-	842 297	10 429 013	-	Семена и плоды культур - масличных
Мал азықтары	-	57 608	432 834	831 567	Корма для животных
Басқа топтамаларға енгізілмеген ауыл шаруашылығы шикізаттары	-	612 610	197 409	-	Сырье сельскохозяйственное, не включенное в другие - группировки
Өңделмеген темекі	-	-	-	1 484	Табак необработанный
Гүлдер және өсімдіктер	-	31 779	506 888	87 125	Цветы и растения
Тірі малдар	136 451	1 260 356	-	-	Животные живые
Тері, былғары және өңделген былғары	60 550	348	40 550	18 352	Шкуры, кожа и выделанная кожа
Жаңа піскен жеміс- жидектер және көкөністер	2 014 266	1 648 645	641 530	787 972	Фрукты и овощи свежие
Қайта өңделген жеміс- жидектер және көкөністер	697 712	1 620 853	855 753	3 935 190	Фрукты и овощи переработанные
Үй құсын қоса алғанда, ет	2 202 821	5 081 606	157 028	391 186	Мясо, включая птицу домашнюю
Үй құсының етінен жасалған өнімді қоса алғанда, ет	2 411 724	1 100 372	652 349	13 487	Продукты мясные, включая продукты из мяса птицы домашней
Сүт өнімдері	14 019 652	18 303 499	5 837 623	4 886 308	Продукты молочные
Жұмыртқалар	162 915	386 230	1 964 153	2 503	Яйца
Тағамдық майлар және тоң майлар	2 596 290	5 505 339	3 746 985	1 822 595	Масла и жиры пищевые
өсімдік майы	1 398 085	1 809 677	1 757 248	1 186 676	масло растительное
Шырындар, минералды су, алкогольсіз сусындар	18 689 702	14 522 141	3 630 900	6 005 724	Соки, вода минеральная, напитки безалкогольные и напитки прочие
және өзге де сусындар	9 745 466	17 673 779	9 186 055	1 079 663	Напитки алкогольные
Алкогольді ішімдіктер	5 814 751	10 022 174	2 893 563	250 861	пиво
сыра					вино виноградное натуральное; сусло виноградное
табиғи жүзім шарабы; жүзім шырыны	1 287 207	633 311	939 343	91 308	виноградное
арақ	2 292 347	1 295 031	4 026 813	268 204	водка
коньяк	39 962	2 208 628	944 397	41 330	коньяк
өзге алкогольдік ішімдіктер	60 568	3 452 468	216 363	411 282	прочие алкогольные напитки
Темекі өнімдері	12 151 408	18 741 387	8 431 586	1 997 562	Изделия табачные
Қант	1 600 223	1 682 629	752 242	403	Сахар
Нан-тоқаш өнімдері	2 878 857	2 887 675	1 889 446	611 162	Изделия хлебобулочные
Шоколад және қанттан жасалған кондитерлік өнімдер	6 955 690	8 665 737	5 200 010	2 442 222	Шоколад и Изделия кондитерские из сахара
Кофе, шай, какао және дәмдеуіштер	1 981 176	3 803 422	1 603 941	648 978	Кофе, чай, какао и пряности

Жалғасы

Продолжение

	Маңғыстау	Павлодар	Солтүстік Қазақстан	Түркістан	
Балық, шаян тәрізділер және былқылдақ денелілер	253 826	1 114 989	626 730	201	Рыба, ракообразные и моллюски
Гомогенделген және диеталық тамақ өнімдері	852 138	1 065 930	155 647	104 067	Продукты пищевые гомогенизированные и диетические
Басқа топтамаларға енгізілмеген тамақ өнімдері	4 836 271	9 699 555	11 336 703	3 010 767	Продукты пищевые, не включенные в другие группировки
ұн	1 316 698	499 718	7 149 886	1 427 905	мука
жарма	973 825	1 387 410	557 142	160 700	крупя
Мұздатылған тамақ өнімдері	718 007	3 593 187	207 444	-	Продукты пищевые замороженные
Мұздатылмаған тамақ өнімдері, сусындар және темік өнімдері	-	6 210	25 315	-	Продукты пищевые незамороженные, напитки и изделия табачные
Иірімжіп	23 730	-	-	3 158	Пряжи
Маталар	27 307	337 898	4 295	75 543	Ткани
Төсек және асханалық жаймалар, шымылдықтар және тоқыма материал- дарынан жасалған өзге де бұйымдар	12 753	304 755	52 328	28 196	Белье постельное и столовое, занавески и изделия прочие из текстильных материалов
Галантереялық тауарлар	-	28 658	44	108 457	Товары галантерейные
Киім	1 047 542	1 606 297	620 950	335 089	Одежда
Аяқ киім	82 657	229 858	38 279	35 016	Обувь
Радио- және телевизиялық, фотографиялық тауар- лардан басқа, электр тұрмыстық тауарлар	215 265	3 146 592	1 656 320	846 376	Приборы бытовые электрические, за исключением радио-, телевизионных и фотографических товаров
Радио-, теле-, бейне-, DVD аппаратуралар	25 085	932 347	103 535	177 708	Радио-, теле-, видео-, DVD аппаратура
Грампластинкалар, магни- тофон пленкалар, аудио- және бейнекассеталар, компакт-дискілер, DVD- дискілер	-	-	292	-	Грампластинки, пленки магнитофонные, аудио-и видеокассеты, компакт-ди- ски, DVD-диски (за исклю- чением пустой пленки)
Фото- және оптикалық тауарлар	232	11 069	373	7 622	Товары фото-и оптические
Шыныдан, фарфордан және қыштар жасалған бұйымдар	17 541	90 300	4 116	131 010	Изделия из стекла, фарфора и керамики
Тазалағыш құралдар	4 526 158	7 162 407	1 831 102	641 565	Средства чистящие
Парфюмерлік- косметикалық тауарлар	2 048 616	4 069 261	1 808 651	103 407	Товары парфюмерно- косметические
Фармацевтикалық және медициналық тауарлар және дәрі-дәрмектер	12 865 086	25 656 723	19 962 290	2 745 588	Товары и препараты фармацевтические и медицинские

	Маңғыстау	Павлодар	Солтүстік Қазақстан	Түркістан	
Хирургиялық және ортопедиялық аспаптар және құралдар	762 368	1 268 833	1 398 667	7 493	Приспособления и инструменты хирургические и ортопедические
Тұрмыстық жиназ	374 098	485 812	355 962	62 264	Мебель бытовая
Жарықтандыру жабдықтары	719 839	970 767	1 238 350	96 385	Оборудование осветительное
Кілемдер және кілем бұйымдары	67 129	756	23 088	4 108	Ковры и изделия ковровые
Сағаттар және зергерлік бұйымдар	-	10 357	2 939	8 714	Часы и изделия ювелирные
Пышақ өнімдері және металдан жасалған тұрмыстық ыдыстар	53 788	79 577	5 843 841	5 005	Изделия ножевые и посуда бытовая металлическая
Тоздан тоқылған бұйымдар, бондарлық бұйымдар және өзге де тұрмыстық бұйымдар	26 301	4 913	85 281	-	Изделия плетеные, из пробки, изделия бондарные, изделия - деревянные прочие
Басқа топтамаларға енгізілмеген, тұрмыстық мақсаттағы бұйымдар және жабдықтар	60 830	1 884 446	3 106 270	88 439	Изделия и оборудование бытового назначения, не включенные в другие группировки
Кітаптар	-	27 698	1 316	-	Книги
Журналдар және газеттер	-	18 255	602 618	111 962	Журналы и газеты
Кеңсе тауарлары	428 351	1 114 850	684 134	4 309	Товары канцелярские
Музыкалық аспаптар	-	6 397	-	-	Музыкальные инструменты
Ойындар және ойыншықтар	-	157 766	2 401	1 730 158	Игры и игрушки
Велосипедтерді қоса, спорт тауарлары	6 221	8 778	593 989	8 764	Товары спортивные, включая велосипеды
Тері бұйымдар және жол аксессуарлары	1 047	7 095	1 271	62 865	Изделия кожаные и аксессуары дорожные
Почталаық маркалар және монеталар	-	-	-	-	Марки почтовые и монеты
Жәдігерліктер және суреттер	-	3	1 425	146 446	Сувениры и картины
Басқа топтамаларға енгізілмеген, өзге де тұтыну тауарлары	929 648	1 049 562	2 661 880	223 418	Товары потребительские прочие, не включенные в другие группировки
Компьютерлермен, шалғай жабдықтар және бағдарламалық қамтамасыз ету	381 710	1 082 968	343 409	9 188	Компьютеры, оборудование периферийное и программное обеспечение
Телеком-муникациялық жабдықтар және оның бөліктері	183 592	125 803	193 405	48 492	Оборудование телекоммуникационное и его части
Электронды жабдықтар және оның бөліктері	426 645	2 145 563	108 651	28 656	Оборудование электронное прочее и его части

Жалғасы

Продолжение

	Маңғыстау	Павлодар	Солтүстік Қазақстан	Түркістан	
Аудио- және бейнета-спалар және дискеталар, магнитті және оптикалық бос дискілермен (CD және DVD)	-	4	2	-	Аудио- и видеопленки и дискеты, диски магнитные и оптические пустые (CD и DVD)
Тракторды қоса, ауыл және орман шаруашылығына арналған құрал-жабдықтар, машиналар, жабдықтар	11 483	358 120	24 128 175	349 451	Инвентарь, машины и оборудование для сельского и лесного хозяйства, включая трактора
Көгалдар мен бақтарға арналған құрал-жабдықтар, машиналар және жабдықтар	1 386	97 444	297 283	2 906	Инвентарь, машины и оборудование для газонов и садов
Ағаш өңдейтін станоктар	-	-	-	-	Станки
Металл өңдейтін станоктар	-	-	37 805	-	- деревообрабатывающие Станки
Өзге де материалдарды өңдеу	250 648	615 242	3 186	-	- металлообрабатывающие Станки для обработки материалов прочих
Кен өндіру өнеркәсібі, құрылысқа, соның ішінде азаматтық құрылысқа арналған машиналар	5 603 638	2 196 275	21 165	-	Машины для горнодобывающей промышленности, строительства, в том числе для строительства гражданского
Тігін және тоқыма машиналарын қоса, тоқыма өнеркәсібіне арналған машиналар	-	3 278	-	916	Машины для текстильной промышленности, включая машины швейные и вязальные
Кеңсе жиһазы	-	5 308	3 880	926	Мебель офисная
Өзге де кеңсе машиналары және жабдықтары	53 713	853 172	24 186	-	Машины и оборудование - офисные прочие
Автомобильдер, мотоциклдер және велосипедтерден басқа, көлік құралдары	86 725	24 306 167	173 564	-	Средства транспортные, кроме автомобилей, мотоциклов и велосипедов
Машиналар және жабдықтарға байланысты пайдалану материалдары мен керек-жарақтары	154 631	1 263 878	407 840	-	Материалы и принадлежности эксплуатационные, связанные с машинами и оборудованием
Көтеру көлігі жабдықтары	823 451	319 471	43 127	-	Оборудование подъемно-транспортное
Тамақ өнімдері, суындар мен темекі өндіруге арналған жабдықтар	-	-	52 455	6 471	Оборудование для производства пищевых продуктов, напитков и табака
Электр байланыс жабдығын қоса, кәсіби электрожабдықтар мен электр аспаптар және электроматериалдар	3 058 497	13 672 678	1 738 090	48 600	Электрооборудование и электроприборы профессиональные и электроматериалы, включая оборудование электросвязи



	Маңғыстау	Павлодар	Солтүстік Қазақстан	Түркістан	
Жалпы және арнаулы мақсаттарға арналған өзге де машиналар, аспаптар, жабдықтар	1 800 813	4 052 156	1 941 669	34 305	Машины, приборы, оборудование для общих и специальных целей прочими
Қатты отындар	22 350	8 158 204	836 854	343 041	Топливо твердое
тас көмір	20 700	6 213 520	786 607	220 487	уголь каменный
лигнит (қоңыр көмір)	-	1 471 325	35 140	562	лигнит (уголь бурый)
ағаш отыны	1 650	-	-	-	топливо древесное
Бензин	2 597 550	17 381 087	20 192 682	4 846 928	Бензин
Сұйық, газ тәрізді отын- дар және осыған ұқсас өнімдер	27 540 406	33 658 228	22 589 099	5 301 017	Топливо жидкое и газообразное прочее и продукты аналогичные
Шикі мұнай (көмірсутектердің табиғи қоспасы), битуминозды минералдардан алынған мұнайды қоса алғанда	7 300 024	171 701	242 997	327	Нефть сырая (природная смесь углеводородов), включая нефть, полученную из минералов битуминозных газ природный в жидком или газообразном состоянии
сұйық немесе газ тәрізді күйдегі табиғи газ	-	-	-	-	керосин
керосин	-	40 885	-	357 894	газойли (топливо дизельное)
газойльдер (дизельдік отын)	15 227 032	24 020 406	16 326 030	3 654 194	мазут топочный
оттық мазут	-	2 003 890	121 067	320 819	пропан и бутан, сжиженные
сұйытылған пропан және бутан	908 547	694 462	1 202 838	434 772	материалы смазочные
майлайтын материалдар	4 019 990	1 152 932	3 634 748	74 538	Руды железные
Темір кендері	-	-	-	621 378	- Руды металлов цветных
Түсті металдардың кендері	-	250 978	-	-	Металлы черные в первичных формах
Бастапқы пішіндегі қара металдар	10 065 488	36 521 417	3 272 963	162 369	Металлы цветные в первичных формах
Бастапқы пішіндегі түсті металдар	-	315 917	58 873	-	Древесина необработанная
Өңделмеген сүрек	-	12 277	804 924	-	Продукты первичной обработки древесины
Сүректі бастапқы өңдеу өнімдері	353	967 116	1 313 869	335 076	Оборудование санитарно- техническое
Санитарлық-техникалық жабдықтар	621 265	1 438 480	676 033	765	Товары лакокрасочные (краски, лаки и эмали)
Лактау-бояу (бояулар, лактар және эмальдар)	3 900 740	1 967 961	2 092 664	41 619	Стекло листовое
Тауарлары	6 000	2 463	539 944	41 369	Материалы строительные
Өзге де құрылыс матери- алдары	11 325 971	10 577 879	14 355 059	2 020 757	прочие
Тұсқағаздар	70 763	13 851 433	150 121	706	Обои
Еден жабындары (кілемдерді қоспағанда)	922 999	39 478	345 232	117 810	Покрытия напольные (за исключением ковров)
Металл арматура	336 265	4 145 719	741 153	284 040	Арматура металлическая
Жылыту және су құбыры жабдықтары, пайдалану материалдары және жабдықтары	294 264	5 170 515	753 296	35 614	Оборудование отопитель- ное и водопроводное, ма- териалы эксплуатационные и принадлежности

Жалғасы

Продолжение

	Маңғыстау	Павлодар	Солтүстік Қазақстан	Түркістан	
Қол аспабы	3 630 320	468 614	317 346	105 227	Инструменты ручные
Тыңайтқыштар және агрохимиялық тауарлар	-	966 033	4 051 535	421 237	Удобрения и товары агрохимические
Өзге де химиялық өнеркәсіптік заттар	3 663 028	3 129 958	951 890	731 905	Вещества химические промышленные прочие
Қағаз және кеңсе-қағазы тауарлары	191 146	378 586	261 330	23 973	Бумага и товары бумажно-беловые
Тоқыма талшықтары	-	25 814	40 761	3 561 929	Волокна текстильные
Бастапқы пішіндегі пласт-массалар және резеңке	-	2 149 050	-	-	Пластмасса и резина в первичных формах
Ауыл шаруашылығы аралық тауарларынан басқа, басқа топтамаларға енгізілмеген аралық тауарлар	180 313	1 107 864	1 019 223	125 440	Товары промежуточные, кроме сельскохозяйственных, не включенные в другие группировки
Қалдықтар және сынықтар	3 162 862	4 729 169	1 621 444	-	Отходы и лом
Мамандан-дырылмаған көтерме сауда	5 344 303	14 201 953	7 517 259	708 794	Неспециализированная оптовая торговля

Жалғасы

Продолжение

	Шығыс Қазақстан	Нұр-Сұлтан қаласы	Алматы қаласы	Шымкент қаласы	
Көтерме сауда көлемі, барлығы	489 453 869	2 233 203 102	9 755 863 431	558 809 770	Объем оптовой торговли, всего
Жолаушылар автомобильдері	1 365 554	54 564	279 651 000	-	Автомобили - пассажирские
Мамандандырылған жолаушылар автомобильдері, жедел жәрдем машиналары, шағын автобустары және т.б. жолсыз (салмағы 3,5 тоннадан артық емес) көлік құралдары	52 160	113 810	27 978 694	-	Автомобили пассажирские специализированные т.к. машины скорой помощи, миниавтобусы и т.п. и средства транспортные внедорожные (весом не более 3,5 тонн)
Жүк автомобильдері, тіркемелер және автобустар	639 952	18 784 327	29 786 291	468 046	Автомобили грузовые, прицепы и автобусы
Автофургондар және тұрғын үйге арналған автотіркемелер, дөңгелекті үйлер	-	-	-	19 641	Автофургоны и автоприцепы для жилья, дома на колесах
Шина және шиналарға арналған камералар	29 535 055	6 494 994	41 836 094	9 047 737	Шины и камеры для шин
Өзге де автомобильдерге арналған бөлшектер және керек-жарақтар	9 256 565	6 934 348	104 023 692	6 956 674	Детали и принадлежности для автомобилей прочие
Мотоциклдер және оларға жататын бөлшектер және керек-жарақтар	3 031	-	9 920 654	54 732	Мотоциклы и относящиеся к ним детали и принадлежности
Дән	35 768 929	155 504 341	56 244 726	1 103 657	Зерно
бидай	32 437 370	131 365 822	39 248 788	920 937	пшеница

	Шығыс Қазақстан	Нұр-Сұлтан қаласы	Алматы қаласы	Шымкент қаласы	
Майлы дақылдардың тұқымдарынан басқа дәндер	482 815	295 522	10 914 629	723 099	Семена, кроме семян культуры масличных
Майлы дақылдардың тұқымдары және жемістер	7 721 716	3 907 832	13 277 046	4 165 278	Семена и плоды культуры масличных
Мал азықтары	3 764 456	1 074 376	18 545 483	186 139	Корма для животных
Басқа топтамаларға енгізілмеген ауыл шаруашылығы шикізаттары	1 391 439	997 508	3 579 386	2 980 661	Сырьё сельскохозяйственное, не включенное в другие группировки
Өңделмеген темекі	-	89 818	-	-	- Табак необработанный
Гүлдер және өсімдіктер	1 275 566	2 883 425	1 479 908	42 815	Цветы и растения
Тірі малдар	382 814	3 644 841	3 171 177	26 286	Животные живые
Тері, былғары және өңделген былғары	158 035	5 184	61 261	83 276	Шкуры, кожа и выделанная кожа
Жаңа піскен жеміс- жидектер және көкөністер	7 276 923	17 938 822	11 763 413	2 301 348	Фрукты и овощи свежие
Қайта өңделген жеміс-жидектер және көкөністер	3 039 352	5 601 593	23 240 014	2 254 165	Фрукты и овощи переработанные
Үй құсын қоса алғанда, ет	2 673 657	12 864 874	33 819 778	2 027 317	Мясо, включая птицу домашнюю
Үй құсының етінен жасалған өнімді қоса алғанда, ет	3 871 138	24 800 348	9 416 292	6 986 539	Продукты мясные, включая продукты из мяса птицы домашней
Сүт өнімдері	10 669 236	45 217 144	92 585 826	18 100 893	Продукты молочные
Жұмыртқалар	2 247 030	1 408 411	4 250 156	1 248 095	Яйца
Тағамдық майлар және тоң майлар	7 143 318	14 951 086	18 394 754	6 017 235	Масла и жиры пищевые
Өсімдік майы	4 254 771	7 551 670	8 146 969	3 917 305	масло растительное
Шырындар, минералды су, алкогольсіз сусындар және өзге де сусындар	16 249 142	33 255 564	124 515 738	23 380 425	Соки, вода минеральная, напитки безалкогольные и напитки прочие
Алкогольді ішімдіктер	17 122 872	30 212 513	161 581 726	11 038 689	Напитки алкогольные
сыра	10 101 532	7 896 059	30 787 037	2 564 637	пиво
табиғи жүзім шарабы; жүзім шырыны	1 761 240	5 036 839	30 015 233	933 476	вино виноградное натуральное; сусло виноградное
арақ	3 732 235	7 357 820	33 406 993	2 741 938	водка
коньяк	955 159	2 189 077	43 318 855	422 528	коньяк
өзге алкогольдік ішімдіктер	309 414	7 535 912	17 899 384	4 204 680	прочие алкогольные напитки
Темекі өнімдері	27 232 782	35 706 229	263 319 192	31 011 652	Изделия табачные
Қант	3 179 684	6 739 019	10 263 561	10 512 230	Сахар
Нан-тоқаш өнімдері	2 402 982	8 206 863	35 193 642	13 607 835	Изделия хлебобулочные
Шоколад және қанттан жасалған кондитерлік өнімдер	9 887 490	23 043 057	136 017 890	16 715 880	Шоколад и Изделия кондитерские из сахара
Кофе, шай, какао және дәмдеуіштер	3 498 628	13 910 820	82 649 829	5 239 803	Кофе, чай, какао и пряности

Жалғасы

Продолжение

	Шығыс Қазақстан	Нұр-Сұлтан қаласы	Алматы қаласы	Шымкент қаласы	
Балық, шаян тәрізділер және былқылдақ денелілер	4 161 068	4 663 404	14 064 797	2 637 912	Рыба, ракообразные и моллюски
Гомогенделген және диеталық тамақ өнімдері	896 991	2 084 197	41 727 752	600 622	Продукты пищевые гомогенизированные и диетические
Басқа топтамаларға енгізілмеген тамақ өнімдері	12 401 165	58 064 689	655 127 256	27 281 047	Продукты пищевые, не включенные в другие группировки
ұн	2 228 244	8 157 364	67 562 875	12 937 339	мука
жарма	2 409 314	11 848 877	12 985 512	1 456 000	крупя
Мұздатылған тамақ өнімдері	846 164	2 351 891	262 744 206	3 616	Продукты пищевые замороженные
Мұздатылмаған тамақ өнімдері, сусындар және темекі өнімдері	63 776	7 697 390	196 632 470	1 854 134	Продукты пищевые незамороженные, напитки и изделия табачные
Иірімжіп	3 296	83 403	73 465	-	Праяжи
Маталар	214 922	2 444 091	5 342 730	220 700	Ткани
Төсек және асханалық жаймалар, шымылдықтар және тоқыма материалдарынан жасалған өзге де бұйымдар	71 575	899 185	1 720 533	265 376	Белье постельное и столовое, занавески и изделия прочие из текстильных материалов
Галантерейлық тауарлар	32 600	353 225	486 828	-	Товары галантерейные
Киім	7 919 973	11 081 778	70 533 002	954 389	Одежда
Аяқ киім	6 576 959	2 552 316	6 165 424	394 629	Обувь
Радио- және телевизиялық, фотографиялық тауарлардан басқа, электр тұрмыстық тауарлар	3 165 964	10 276 453	78 497 034	3 408 499	Приборы бытовые электрические, за исключением радио-, телевизионных и фотографических товаров
Радио-, теле-, бейне-, DVD аппаратуралар	191 135	2 514 707	58 984 792	702 237	Радио-, теле-, видео-, DVD аппаратура
Грампластинкалар, магнитофон пленкалар, аудио-және бейнекассеталар, компакт-дискілер, DVD-дискілер	2 413 053	-	355 392	-	Грампластинки, пленки магнитофонные, аудио-и видеокассеты, компакт-дискі, DVD-дискі (за исключением пустой пленки)
Фото- және оптикалық тауарлар	17 143	97 988	6 203 255	98 616	Товары фото- и оптические
Шыныдан, фарфордан және қыштар жасалған бұйымдар	212 224	981 883	18 253 127	1 578 629	Изделия из стекла, фарфора и керамики
Тазалағыш құралдар	4 972 009	14 223 684	92 487 036	10 533 915	Средства чистящие
Парфюмерлік-косметикалық тауарлар	3 726 940	10 752 725	187 436 932	4 029 543	Товары парфюмерно-косметические
Фармацевтикалық және медициналық тауарлар және дәрі-дәрмектер	32 804 532	313 743 735	593 034 446	78 579 135	Товары и препараты фармацевтические и медицинские

	Шығыс Қазақстан	Нұр-Сұлтан қаласы	Алматы қаласы	Шымкент қаласы	
Хирургиялық және ортопедиялық аспаптар және құралдар	4 292 782	12 417 702	95 809 593	5 366 029	Приспособления и инструменты хирургические и ортопедические
Тұрмыстық жиһаз	1 776 065	7 526 512	31 074 540	1 128 191	Мебель бытовая
Жарықтандыру жабдықтары	1 954 948	8 652 243	30 760 051	780 601	Оборудование осветительное
Кілемдер және кілем бұйымдары	14 262	589 482	1 138 984	1 142 661	Ковры и изделия ковровые
Сағаттар және зергерлік бұйымдар	6 244	1 370 294	3 531 153	-	Часы и изделия ювелирные
Пышақ өнімдері және металдан жасалған тұрмыстық ыдыстар	285 230	493 746	8 824 049	2 690 516	Изделия ножевые и посуда бытовая
Тоздан тоқылған бұйымдар, бондарлық бұйымдар және өзге де тұрмыстық бұйымдар	62 128	281 339	2 021 169	11 690	металлическая Изделия плетеные, из пробки, изделия бондарные, изделия деревянные прочие
Басқа топтамаларға енгізілмеген, тұрмыстық мақсаттағы бұйымдар және жабдықтар	991 728	5 285 406	52 291 231	5 896 633	Изделия и оборудование бытового назначения, не включенные в другие группировки
Кітаптар	113 697	168 087	8 844 787	201 383	Книги
Журналдар және газеттер	24 572	885 664	3 589 123	-	Журналы и газеты
Кеңсе тауарлары	1 100 749	2 389 450	31 556 822	2 971 599	Товары канцелярские
Музыкалық аспаптар	5 595	-	252 367		Музыкальные инструменты
Ойындар және ойыншықтар	76 562	1 409 116	14 977 746	494 983	Игры и игрушки
Велосипедтерді қоса, спорт тауарлары	679 023	12 562 581	13 851 418	21 928	Товары спортивные, включая велосипеды
Тері бұйымдар және жол аксессуарлары	1 608	54 601	4 908 208	16 109	Изделия кожаные и аксессуары дорожные
Почталық маркалар және монеталар	-	-	35 676	-	Марки почтовые и монеты
Жәдігерліктер және суреттер	15 995	42 956	82 641	24 481	Сувениры и картины
Басқа топтамаларға енгізілмеген, өзге де тұтыну тауарлары	1 612 786	8 723 457	54 547 020	1 959 756	Товары потребительские прочие, не включенные в другие группировки
Компьютерлермен, шалғай жабдықтар және бағдарламалық қамтамасыз ету	2 479 844	5 066 907	262 414 352	821 994	Компьютеры, оборудование периферийное и программное обеспечение
Телеком-муникациялық жабдықтар және оның бөліктері	226 437	3 440 660	308 838 770	861 711	Оборудование телекоммуникационное и его части
Электронды жабдықтар және оның бөліктері	350 356	1 528 909	31 487 528	1 379 201	Оборудование электронное прочее и его части

Жалғасы

Продолжение

	Шығыс Қазақстан	Нұр-Сұлтан қаласы	Алматы қаласы	Шымкент қаласы	
Аудио- және бейне- таспалар және дис- кеталар, магнитті және оптикалық бос дискілермен (CD және DVD)	73	151	1 811 876	43	Аудио- и видеопленки и дискеты, диски магнитные и оптические пустые (CD и DVD)
Тракторды қоса, ауыл және орман шаруашылығына арналған құрал- жабдықтар, машиналар, жабдықтар	4 380 189	25 364 411	25 190 327	941 174	Инвентарь, машины и оборудование для сельского и лесного хозяйства, включая трактора
Көгалдар мен бақтарға арналған құрал- жабдықтар, машиналар және жабдықтар	669 053	71 199	1 356 783	55 551	Инвентарь, машины и оборудование для газонов и садов
Ағаш өңдейтін станоктар	-	-	359 601	2 489	Станки деревобрабатывающие
Металл өңдейтін ста- ноктар	129 626	98 374	1 201 583	168	Станки металлообрабатывающие
Өзге де материалдардың өңдеу	138 734	341 940	1 828 305	192 133	Станки для обработки материалов прочих
Кен өндіру өнеркәсібі, құрылысқа, соның ішінде азаматтық құрылысқа арналған машиналар	6 404 988	27 023 123	89 641 529	63 764	Машины для горнодобывающей промышленности, строительства, в том числе для строительства гражданского
Тігін және тоқыма маши- наларын қоса, тоқыма өнеркәсібіне арналған машиналар	-	6 260	743 597	-	Машины для текстильной промышленности, включая машины швейные и вязальные
Кеңсе жиһазы	10 914	1 603 707	5 166 805	1 336 142	Мебель офисная
Өзге де кеңсе машина- лары және жабдықтары	71 418	1 301 891	9 402 632	1 352 465	Машины и оборудование офисные прочие
Автомобильдер, мото- циклдер және велоси- педтерден басқа, көлік құралдары	308 554	1 248 090	5 380 401	1 962 119	Средства транспортные, кроме автомобилей, мотоциклов и велосипедов
Машиналар және жабдықтарға байланы- сты пайдалану мате- риалдары мен керек- жарақтары	3 058 077	415 506	16 209 971	45 903	Материалы и принадлежности эксплуатационные, связанные с машинами и оборудованием
Көтеру көлігі жабдықтары	1 146 722	317 266	8 106 121	68 803	Оборудование подъемно- транспортное
Тамақ өнімдері, суындар мен темекі өндіруге арналған жабдықтар	57 947	120 458	840 974	-	Оборудование для произ- водства пищевых продук- тов, напитков и табака

	Шығыс Қазақстан	Нұр-Сұлтан қаласы	Алматы қаласы	Шымкент қаласы	
Электр байланыс жабдығын қоса, кәсіби электрожабдықтар мен электр аспаптар және электроматериалдар	8 962 498	33 620 513	151 537 519	6 010 947	Электрооборудование и электроприборы профес- сиональные и электрома- териалы, включая обору- дование электросвязи
Жалпы және арнаулы мақсаттарға арналған өзге де машиналар, аспаптар, жабдықтар	6 052 957	16 828 170	233 299 429	7 442 030	Машины, приборы, оборудование для общих и специальных целей прочими
Қатты отындар	16 275 737	5 172 926	37 678 230	7 295 409	Топливо твердое
тас көмір	15 969 167	5 025 118	34 010 405	4 690 134	уголь каменный
лигнит (қоңыр көмір)	-	130 510	2 566 777	11 953	лигнит (уголь бурый)
ағаш отыны	108 799	-	7 289	-	топливо древесное
Бензин	21 564 165	25 331 108	142 987 663	24 188 214	Бензин
Сұйық, газ тәрізді отын- дар және осыған ұқсас өнімдер	19 789 566	503 805 801	898 181 910	34 499 467	Топливо жидкое и газообразное прочее и продукты аналогичные
Шикі мұнай (көмірсутектердің табиғи қоспасы), битуминозды минералдардан алынған мұнайды қоса алғанда	12 173	-	4 328 402	2 131	Нефть сырая (природная смесь углеводородов), включая нефть, полученную из минералов битуминозных газ природный в жидком или газообразном
сұйық немесе газ тәрізді күйдегі табиғи газ	270 039	418 782 214	413 889 820	-	состоянии
керосин	18 751	9 632 809	7 698 214	2 329 000	керосин
газойльдер (дизельдік отын)	14 005 627	46 493 957	305 240 695	23 779 696	газойли (топливо дизельное)
оттық мазут	-	1 543 478	65 850 620	2 087 733	мазут топочный
сұйытылған пропан және бутан	528 633	2 063 664	7 274 988	2 829 282	пропан и бутан, сжиженные
майлайтын материалдар	2 462 257	11 595 224	52 931 684	485 060	материалы смазочные
Темір кендері	243 078	-	22 427 949	-	Руды железные
Түсті металдардың кендері	267 212	224 282	10 945 945	-	Руды металлов цветных
Бастапқы пішіндегі қара металдар	14 486 915	163 833 864	101 034 466	12 502 958	Металлы черные в первичных формах
Бастапқы пішіндегі түсті металдар	4 080 599	1 136 128	214 233	496 024	Металлы цветные в первичных формах
Өңделмеген сүрек	2 351 870	997 195	914 124	68 457	Древесина необработанная
Сүректі бастапқы өңдеу өнімдері	7 958 452	210 134	6 619 705	2 411 113	Продукты первичной обработки древесины
Санитарлық-техникалық жабдықтар	1 835 243	7 197 919	23 953 091	482 808	Оборудование санитарно- техническое
Лактау-бояу (бояулар, лактар және эмальдар) тауарлары	2 535 362	7 405 256	21 947 910	1 913 297	Товары лакокрасочные (краски, лаки и эмали)
Табакты шыны	244 237	1 120 714	3 756 521	2 186 604	Стекло листовое
Өзге де құрылыс мате- риалдары	9 540 436	198 984 628	212 831 792	32 170 766	Материалы строительные
Тұсқағаздар	178 510	5 920 623	9 987 899	1 618 779	прочие Обои

Жалғасы

Продолжение

	Шығыс Қазақстан	Нұр-Сұлтан қаласы	Алматы қаласы	Шымкент қаласы	
Еден жабындары (кілемдерді қоспағанда)	743 305	10 803 945	61 051 605	1 420 792	Покрытия напольные (за исключением ковров)
Металл арматура	2 386 602	16 623 033	115 157 814	6 839 114	Арматура металлическая
Жылыту және су құбыры жабдықтары, пайдалану материалдары және жабдықтары	2 923 760	10 442 312	42 944 856	3 579 344	Оборудование отопительное и водопроводное, материалы эксплуатационные и принадлежности
Қол аспабы	1 456 136	2 416 519	12 486 456	180 798	Инструменты ручные
Тыңайтқыштар және агрохимиялық тауарлар	2 072 525	24 828 607	69 936 760	2 855 924	Удобрения и товары агрохимические
Өзге де химиялық өнеркәсіптік заттар	4 769 688	11 458 464	107 012 509	3 800 300	Вещества химические промышленные прочие
Қағаз және кеңсе-қағазы тауарлары	1 842 178	730 730	60 590 332	3 177 884	Бумага и товары бумажно-беловые
Тоқыма талшықтары	26 224	410 509	4 322 803	7 266 246	Волокна текстильные
Бастапқы пішіндегі пластмассалар және резеңке	455 498	271 374	19 615 876	204 489	Пластмасса и резина в первичных формах
Ауыл шаруашылығы аралық тауарларынан басқа, басқа топта- маларға енгізілмеген аралық тауарлар	4 522 964	2 722 024	19 276 127	5 718 749	Товары промежуточные, кроме сельскохозяйственных, не включенные в другие группировки
Қалдықтар және сынықтар	4 693 036	690 492	88 569 603	40 827 748	Отходы и лом
Мамандан-дырылмаған көтерме сауда	25 764 400	129 706 367	2 250 903 124	8 418 143	Неспециализированная оптовая торговля

### 8.5 2017 жылғы тұтыну тауарлары мен өндірістік-техникалық мақсаттағы өнімдерді көтерме саудада сату

#### Оптовая продажа потребительских товаров и продукции производственно- технического назначения за 2017 год

мың теңге

тыс. тенге

	Қазақстан Республикасы	Ақмола	Ақтөбе	Алматы	Атырау	
Көтерме сауда көлемі, барлығы	19 485 105 770	409 782 035	900 951 381	422 731 288	1 439 283 588	Объем оптовой торговли, всего
Жолаушылар автомобильдері	382 189 778	x	x	5 264 517		Автомобили пасса- жирские
Мамандандырылған жолаушылар автомобильдері, жедел жәрдем ма- шиналары, шағын автобустары және т.б. жолсыз (салмағы 3,5 тоннадан артық емес)көлік құралдары	26 880 620	x	x	-		Автомобили пас- сажирские специ- ализированные тк машины скорой помощи, мини- автобусы и т.п. и средства транспорт- ные внедорожные (весом не более 3,5 - тонн)



	Қазақстан Республикасы	Ақмола	Ақтөбе	Алматы	Атырау	
Жүк автомобильдері, тіркемелер және автобустар	119 883 145	x	3 412 500	2 065 190		Автомобили гру- зовые, прицепы и х автобусы
Автофургондар және тұрғын үйге арналған автотіркемелер, дөңгелекті үйлер	124 846	x	-	-		Автофургоны и авто- прицепы для жилья, х дома на колесах
Шина және шиналарға арналған камералар	144 814 131	1 254 904	1 868 551	3 847 281		Шины и камеры х для шин
Өзге де автомо- бильдерге арналған бөлшектер және керек-жарақтар	241 548 553	5 271 390	4 392 496	5 922 271		Детали и принад- лежности для авто- х мобилей прочие
Мотоциклдер және оларға жататын бөлшектер және керек-жарақтар	12 271 583	761 224	x	72 239		Мотоциклы и от- носящиеся к ним детали и принад- - лежности
Дән	534 628 456	94 582 937	x	1 322 568		х Зерно
Бидай	444 367 260	72 581 656	13 992 138	x		- пшеница
Майлы дақылдардың тұқымдарынан басқа дәндер	15 549 343	588 231	-	-		Семена, кроме семян культур мас- - личных
Майлы дақылдардың тұқымдары және жемістер	80 476 653	16 411 764	2 416 637	x		Семена и плоды х культур масличных
Мал азықтары	46 447 212	4 739 421	x	2 137 745		Корма для живот- - ных
Басқа топтамаларға енгізілмеген ауыл шаруашылығы шикізаттары	25 929 201	430 928	x	x		Сырьё сельскохо- зяйственное, не включенное в дру- - гие группировки
Өңделмеген темекі	5 671	-	-	-		Табак необрабо- - танный
Гүлдер және өсімдіктер	15 949 782	x	4 542	32 016		- Цветы и растения
Тірі малдар	19 257 467	x	1 155 713	x		- Животные живые
Тері, былғары және өңделген былғары	2 875 804	x	-	12 000		Шкуры, кожа и вы- - деланная кожа
Жаңа піскен жеміс- жидектер және көкөністер	117 467 327	735 621	2 999 707	9 539 810	1 566 446	Фрукты и овощи свежие
Қайта өңделген жеміс-жидектер және көкөністер	44 802 568	1 443 612	5 643 305	485 356	787 476	Фрукты и овощи переработанные
Үй құсын қоса алғанда, ет	121 637 832	782 866	33 002 087	7 873 631		Мясо, включая х птицу домашнюю
Үй құсының етінен жасалған өнімді қоса алғанда, ет	113 317 624	2 694 052	7 368 774	10 000 460		Продукты мясные, включая продукты из мяса птицы до- х машней

## Жалғасы

## Продолжение

	Қазақстан Республикасы	Ақмола	Ақтөбе	Алматы	Атырау	
Сүт өнімдері	345 394 036	7 791 624	23 110 732	50 257 494	x	Продукты молочные
Жұмыртқалар	25 248 176	382 330	928 255	1 765 144	x	Яйца
Тағамдық майлар						Масла и жиры пи-
және тоң майлар	127 224 846	3 071 922	5 528 884	3 343 790	x	щевые
өсімдік майы	70 257 947	2 048 942	3 416 780	2 255 469	x	масло растительное
Шырындар, мине- ралды су, алкогольсіз сусындар және өзге						Соки, вода мине- ральная, напитки безалкогольные и
де сусындар	361 375 845	4 362 621	8 648 060	24 609 595	9 805 686	напитки прочие
Алкогольді ішімдіктер	414 102 657	16 212 040	32 522 632	17 119 060	6 946 715	Напитки алкоголь- ные
сыра	120 704 556	4 849 981	4 524 551	3 929 363	x	пиво
						вино виноградное
табиғи жүзім шара- бы; жүзім шырыны	52 878 050	750 103	1 316 866	2 495 707	x	натуральное; сусло виноградное
арақ	112 289 690	8 648 430	18 154 263	9 038 779	1 996 226	водка
коньяк	62 279 547	1 066 773	2 818 492	x	x	коньяк
өзге алкогольдік ішімдіктер	58 437 650	878 631	5 009 653	374 053	1 748 421	прочие алкогольные напитки
Темекі өнімдері	548 960 562	13 512 417	16 428 454	10 031 616	x	Изделия табачные
Қант	98 121 792	255 837	40 236 426	362 963	385 099	Сахар
						Изделия хлебобу- лочные
Нан-тоқаш өнімдері	110 700 571	3 199 804	3 367 082	2 428 288	4 793 681	Шоколад и изделия кондитерские из
Шоколад және қанттан жасалған кондитерлік өнімдер	310 631 065	7 230 278	12 920 199	10 213 488	4 210 965	сахара
Кофе, шай, какао және дәмдеуіштер	213 868 492	1 773 390	5 503 928	2 042 790	3 604 837	Кофе, чай, какао и пряности
Балық, шаян тәрізділер және былқылдақ денелілер	40 798 803	148 889	5 978 900	1 141 622	x	Рыба, ракообразные и моллюски
Гомогенделген және диеталық тамақ өнімдері	55 586 697	422 747	x	422 177	970 585	Продукты пищевые гомогенизированные и диетические
Басқа топтамаларға енгізілмеген тамақ өнімдері	1 341 835 750	25 355 149	x	9 871 287	7 201 083	Продукты пищевые, не включенные в другие группировки
ұн	113 199 458	14 437 850	2 195 989	4 185 888	654 036	мука
жарма	25 574 074	6 100 489	209 251	199 587	494 295	крупы
Мұздатылған тамақ өнімдері	270 586 460	198 816	33 616	-	x	Продукты пищевые замороженные
Мұздатылмаған тамақ өнімдері, су- сындар және темекі өнімдері	214 780 615	-	2 599 112	76 336	-	Продукты пищевые незамороженные, напитки и изделия табачные
Ирімжіп	312 332	-	-	-	-	Пряжи
Маталар	7 847 688	x	x	122 559	x	Ткани

	Қазақстан Республикасы	Ақмола	Ақтөбе	Алматы	Атырау	
Төсек және асханалық жаймалар, шымылдықтар және тоқыма материалдарынан жасалған өзге де бұйымдар	5 613 026	-	69 023	х	24 056	Белье постельное и столовое, занавески и изделия прочие из текстильных материалов
Галантереялық тауарлар	3 319 742	-	х	х	х	Товары галантерейные
Кім	108 195 710	х	2 818 103	2 171 970	10 780 383	Одежда
Аяқ киім	25 514 398	х	1 485 041	10 544	59 269	Обувь
Радио- және телевизиялық, фотографиялық тауарлардан басқа, электр тұрмыстық тауарлар	137 601 731	15 148	3 799 966	4 169 476	1 223 903	Приборы бытовые электрические, за исключением радио-, телевизионных и фотографических товаров
Радио-, теле-, бейне-, DVD аппаратуралар	101 156 217	2 108	х	х	х	Радио-, теле-, видео-, DVD аппаратура
Грампластинкалар, магнитофон пленкалар, аудио- және бейнекассеталар, компакт-дискілер, DVD-дискілер	419 703	-	-	-	-	Грампластинки, пленки магнитофонные, аудио-и видеокассеты, компакт-дискі, DVD-дискі (за исключением пустой пленки)
Фото- және оптикалық тауарлар	7 099 204	-	х	х	х	Товары фото- и оптические
Шыныдан, фарфордан және қыштар жасалған бұйымдар	22 726 421	х	3 925 177	727 509	х	Изделия из стекла, фарфора и керамики
Тазалағыш құралдар	126 323 240	х	3 469 928	2 413 326	х	Средства чистящие
Перфюмерлік-косметикалық тауарлар	233 026 365	4 103 487	3 570 497	4 762 512	1 553 910	Товары парфюмерно-косметические
Фармацевтикалық және медициналық тауарлар және дәрі-дәрмектер	1 360 015 875	9 525 394	х	19 008 452	х	Товары и препараты фармацевтические и медицинские
Хирургиялық және ортопедиялық аспаптар және құралдар	161 392 078	338 829	х	2 979 573	х	Приспособления и инструменты хирургические и ортопедические
Тұрмыстық жиһаз	47 237 492	128 527	311 426	1 668 177	12 860	Мебель бытовая
Жарықтандыру жабдықтары	55 136 190	464 856	397 076	4 101 766	2 234 873	Оборудование осветительное
Кілемдер және кілем бұйымдары	3 743 113	-	627 585	-	-	Ковры и изделия ковровые
Сағаттар және зергерлік бұйымдар	8 031 294	-	-	х	-	Часы и изделия ювелирные

Жалғасы

Продолжение

	Қазақстан Республикасы	Ақмола	Ақтөбе	Алматы	Атырау	
Пышақ өнімдері және металдан жасалған тұрмыстық ыдыстар	22 261 206	x	12 605	220 984		Изделия ножевые и посуда бытовая x металлическая
Тоздан тоқылған бұйымдар, бондарлық бұйымдар және өзге де тұрмыстық бұйымдар	2 410 711	x	141 751	-		Изделия плетеные, из пробки, изделия бондарные, изделия 5 деревянные прочие
Басқа топтамаларға енгізілмеген, тұрмыстық мақсаттағы бұйымдар және жабдықтар	95 283 331	x	2 351 969	1 185 196	10 535	Изделия и оборудо- дование бытового назначения, не включенные в дру- гие группировки
Кітаптар	19 519 099	-	310 301	-	12 538	Книги
Журналдар және газеттер	2 933 607	-	2 031	18 813	-	Журналы и газеты
Кеңсе тауарлары	60 444 351	142 606	287 187	1 278 598	1 114 158	Товары канцеляр- ские
Музыкалық аспаптар	1 295 217	-	x	x	2 910	Музыкальные ин- струменты
Ойындар және ойыншықтар	22 457 438	-	x	5 685 424	2 548	Игры и игрушки
Велосипедтерді қоса, спорт тауарлары	19 006 302	x	12 310	x	16 383	Товары спортивные, включая велоси- педы
Тері бұйымдар және жол аксессуарлары	4 412 454	-	x	15 472	-	Изделия кожаные и аксессуары до- рожные
Почталық маркалар және монеталар	-	-	-	-	-	Марки почтовые и монеты
Жәдігерліктер және суреттер	3 884 676	-	21 721	x	x	Сувениры и картины
Басқа топтамаларға енгізілмеген, өзге де тұтыну тауарлары	90 370 642	x	952 699	4 128 819	x	Товары потреби- тельские прочие, не включенные в дру- гие группировки
Компьютерлермен, шалғай жабдықтар және бағдарламалық қамтамасыз ету	388 824 736	172 671	1 344 160	30 713 114	8 389 132	Компьютеры, обо- рудование перифе- рийное и программ- ное обеспечение
Телеком-мұникациялық жабдықтар және оның бөліктері	392 461 819	174 411	48 844	404 687	1 523 259	Оборудование теле- коммуникационное и его части
Электронды жабдықтар және оның бөліктері	25 883 063	-	243 711	31 499	-	Оборудование электронное прочее и его части

	Қазақстан Республикасы	Ақмола	Ақтөбе	Алматы	Атырау	
Аудио- және бей-нетаспалар және дискеталар, магнитті және оптикалық бос дискілермен (CD және DVD)	720 161	-	-	-	-	Аудио- и видео- пленки и дискеты, диски магнитные и оптические пустые (CD и DVD)
Тракторды қоса, ауыл және орман шаруашылығына арналған құрал-жабдықтар, машиналар, жабдықтар	171 972 014	38 213 866	3 008 340	694 737	-	Инвентарь, машины и оборудование для сельского и лесного хозяйства, включая трактора
Көгалдар мен бақтарға арналған құрал-жабдықтар, машиналар және жабдықтар	3 961 781	-	170 070	93 416	-	Инвентарь, машины и оборудование для газонов и садов
Ағаш өңдейтін станоктар	581 796	-	x	-	-	Станки деревообрабатывающие
Металл өңдейтін станоктар	1 301 001	-	x	-	-	Станки металлообрабатывающие
Өзге де материалдарды өңдеу	19 339 673	45	21 580	16 870	6 302 654	Станки для обработки материалов прочих
Кен өндіру өнеркәсібі, құрылысқа, соның ішінде азаматтық құрылысқа арналған машиналар	254 061 404	351 964	617 839	x	35 709 777	Машины для горнодобывающей промышленности, строительства, в том числе для строительства гражданского
Тігін және тоқыма машиналарын қоса, тоқыма өнеркәсібіне арналған машиналар	1 183 064	-	-	x	-	Машины для текстильной промышленности, включая машины швейные и вязальные
Кеңсе жиһазы	18 416 000	42 960	1 322 751	692 765	110 804	Мебель офисная
Өзге де кеңсе машиналары және жабдықтары	11 772 320	50 018	1 218 057	x	11 543	Машины и оборудование офисные прочие
Автомобильдер, мотоциклдер және велосипедтерден басқа, көлік құралдары	59 539 491	8 873 618	x	568 988	-	Средства транспортные, кроме автомобилей, мотоциклов и велосипедов
Машиналар және жабдықтарға байланысты пайдалану материалдары мен керек-жарақтары	60 508 383	x	2 219 990	618 138	x	Материалы и принадлежности эксплуатационные, связанные с машинами и оборудованием
Көтеру көлігі жабдықтары	26 888 980	x	76 720	x	-	Оборудование подъемно-транспортное

Жалғасы

Продолжение

	Қазақстан Республикасы	Ақмола	Ақтөбе	Алматы	Атырау	
Тамақ өнімдері, суындар мен темекі өндіруге арналған жабдықтар	x	-	x	x		Оборудование для производства пи- щевых продуктов, - напитков и табака
Электр байланыс жабдығын қоса, кәсіби электрожабдықтар мен электр аспаптар және электроматериалдар	250 511 797	68 308	8 696 613	1 072 759	7 751 595	Электрооборудо- вание и электро- приборы про- фессиональные и электроматериалы, включая оборудова- ние электросвязи
Жалпы және арна- улы мақсаттарға арналған өзге де машиналар, аспап- тар, жабдықтар	219 144 784	980 368	12 156 214	790 621	7 218 191	Машины, приборы, оборудование для общих и специаль- ных целей прочими
Қатты отындар	167 260 633	2 352 038	x	7 376 428		- Топливо твердое
тас көмір	136 633 748	x	x	2 775 200		- уголь каменный
лигнит (қоңыр көмір)	23 854 016	-	-	4 471 967		- лигнит (уголь бу- рый)
ағаш отыны	x	-	-	x		- топливо древесное
Бензин	501 175 708	14 714 963	x	26 386 371	18 433 811	Бензин
Сұйық, газ тәрізді отындар және осыған ұқсас өнімдер	3 169 406 907	54 232 074	337 245 118	38 339 226	1 080 005 358	Топливо жидкое и газообразное прочее и продукты аналогичные
Шикі мұнай (көмірсутектердің табиғи қоспасы) битуминоздымине- ралдардан алынған мұнайды қоса алғанда	1 083 462 750	-	x	x	909 826 115	нефть сырая (при- родная смесь угле- водородов), вклю- чая нефть, получен- ную из минералов
сұйық немесе газ тәрізді күйдегі табиғи газ	x	x	-	x		битуминозных газ природный в жидком или газоо- бразном состоянии
керосин	33 742 677	x	172 381	x		- керосин
газойльдер (дизельдік отын)	890 449 744	25 052 181	63 054 477	25 450 107	120 333 523	газойли (топливо дизельное)
оттық мазут	116 957 757	631 028	1 157 358	598 129		x мазут топочный
сұйытылған пропан және бутан	76 850 462	130 652	22 065 581	10 717 984	1 209 458	пропан и бутан, сжиженные
майлайтын матери- алдар	124 466 771	19 573 693	3 628 898	x		материалы сма- зочные
Темір кендері	x	60 198	-	x		- Руды железные
Түсті металдардың кендері	x	-	x	x		Руды металлов - цветных
Бастапқы пішіндегі қара металдар	635 517 079	2 462 272	37 776 167	621 371		Металлы черные в x первичных формах
Бастапқы пішіндегі түсті металдар	17 915 657	-	x	x		Металлы цветные в x первичных формах

	Қазақстан Республикасы	Ақмола	Ақтөбе	Алматы	Атырау	
Өңделмеген сүрек	19 460 298	27 583	x	1 201 867		Древесина необра- - ботанная
Сүректі бастапқы өңдеу өнімдері	18 634 829	x	x	2 077 943	129 437	Продукты первич- ной обработки древесины
Санитарлық- техникалық жабдықтар	36 293 827	418 076	288 384	301 464	x	Оборудование сани- тарно-техническое
Лактау-бояу (боя- улар, лактар және эмальдар) тауарлары	68 367 660	250 988	2 278 862	2 140 786	1 018 097	Товары лакокрасоч- ные (краски, лаки и эмали)
Табақты шыны	8 987 789	362 210	268 416	-	356 951	Стекло листовое
Өзге де құрылыс материалдары	584 084 524	7 344 522	33 546 901	23 705 407	24 402 295	Материалы строи- тельные прочие
Тұсқағаздар	22 006 977	x	x	-	x	Обои
Еден жабында- ры (кілемдерді қоспағанда)	121 563 946	x	1 218 622	310 041	878 285	Покртията наполь- ные (за исключени- ем ковров)
Металл арматура	171 542 720	467 783	3 506 691	5 761 842	5 669 127	Арматура металли- ческая
Жылыту және су құбыры жабдықтары, пайда- лану материалдары және жабдықтары	94 757 966	602 841	1 192 431	1 090 415	x	Оборудование отопительное и водопроводное, материалы эксплу- атационные и при- надлежности
Қол аспабы	27 994 434	1 554 357	692 949	4 294 326	x	Инструменты руч- ные
Тыңайтқыштар және агрохимиялық тау- арлар	163 502 543	21 462 635	-	2 868 086	x	Удобрения и товары агрохимические
Өзге де химиялық өнеркәсіптік заттар	249 131 583	2 951 546	11 195 193	4 650 431	x	Вещества химиче- ские промышлен- ные прочие
Қағаз және кеңсе- қағазы тауарлары	77 130 582	23 062	3 860 177	420 158	x	Бумага и товары бумажно-беловые
Тоқыма талшықтары	14 576 041	-	x	-	x	Волокна текстиль- ные
Бастапқы пішіндегі пластмассалар және резеңке	54 484 107	-	x	x	x	Пластмасса и ре- зина в первичных формах
Ауыл шаруашылығы аралық тауарлары- нан басқа, басқа топтамаларға енгізілмеген аралық тауарлар	39 901 000	268 302	1 832 584	x	x	Товары промежу- точные, кроме сель- скохозяйственных, не включенные в другие группировки
Қалдықтар және сынықтар	304 837 062	6 964 776	14 571 981	3 402 550	2 970 393	Отходы и лом
Мамандан- дырылмаған көтерме сауда	1 578 841 283	6 368 826	21 409 325	6 942 828	14 329 391	Неспециализиро- ванная оптовая торговля

Жалғасы

Продолжение

	Батыс Қазақстан	Жамбыл	Қарағанды	Қостанай	Қызылорда	
Көтерме сауда көлемі, барлығы	315 054 172	216 499 304	1 060 269 046	531 795 256	158 055 104	Объем оптовой торговли, всего
Жолаушылар автомобильдері	x	-	110 428	1 171 410	717 643	Автомобили пассажирские
Мамандандырылған жолаушылар автомобильдері, жедел жәрдем машиналары, шағын автобустары және т.б. жолсыз (салмағы 3,5 тоннадан артық емес) көлік құралдары	-	-	813 489	1 123 967		Автомобили пассажирские специализированные такси машины скорой помощи, миниавтобусы и тп и средства транспортные внедорожные (весом не более 3,5 тонн)
Жүк автомобильдері, тіркемелер және автобустар	871 709	39 302	11 041 869	479 066		Автомобили грузовые, прицепы и автобусы
Автофургондар және тұрғын үйге арналған автотіркемелер, дөңгелекті үйлер	-	-	-	-	-	Автофургоны и автоприцепы для жилья, дома на колесах
Шина және шиналарға арналған камералар	19 111 976	x	25 935 307	8 904 601		Шины и камеры для шин
Өзге де автомобильдерге арналған бөлшектер және керек-жарақтар	5 143 097	x	19 875 289	12 130 093		Детали и принадлежности для автомобилей прочие
Мотоциклдер және оларға жататын бөлшектер және керек-жарақтар	x	-	x	-	-	Мотоциклы и относящиеся к ним детали и принадлежности
Дән	2 943 541	x	3 667 470	40 262 365	1 627 823	Зерно
бидай	2 936 856	x	3 228 061	35 454 391		- пшеница
Майлы дақылдардың тұқымдарынан басқа дәндер	-	-	x	x		Семена, кроме семян культур масличных
Майлы дақылдардың тұқымдары және жемістер	x	1 371 805	1 402 259	12 392 842		Семена и плоды культур масличных
Мал азықтары	x	x	x	x		Корма для животных
Басқа топтамаларға енгізілмеген ауыл шаруашылығы шикізаттары	-	x	25 428	229 677		Сырье сельскохозяйственное, не включенное в другие группировки
Өңделмеген темекі	-	-	-	-		Табак необработанный
Гүлдер және өсімдіктер	1 022 822	x	936 678	160 729		- Цветы и растения
Тірі малдар	x	-	47 804	x		Животные живые



	Батыс Қазақстан	Жамбыл	Қарағанды	Қостанай	Қызылорда	
Тері, былғары және өңделген былғары	-	511 877	x	470 691		Шкуры, кожа и вы- -деланная кожа
Жаңа піскен жеміс- жидектер және көкөністер	2 518 317	4 944 570	7 986 174	11 380 505	1 017 880	Фрукты и овощи свежие
Қайта өңделген жеміс-жидектер және көкөністер	479 192	908 745	2 821 002	2 917 095	1 081 727	Фрукты и овощи переработанные
Үй құсын қоса алғанда, ет	4 890 941	3 830 527	8 543 655	11 646 338	1 636 731	Мясо, включая птицу домашнюю
Үй құсының етінен жасалған өнімді қоса алғанда, ет	11 038 946	913 971	x	4 114 972	2 611 085	Продукты мясные, включая продукты из мяса птицы до- машней
Сүт өнімдері	4 440 948	7 584 053	x	30 279 162	8 930 838	Продукты молоч- ные
Жұмыртқалар	x	40 196	x	5 691 279	789 586	Яйца
Тағамдық майлар және тоң майлар	x	9 599 979	12 132 180	4 987 744	2 549 255	Масла и жиры пи- щевые
өсімдік майы	x	7 209 341	7 432 639	3 126 971	2 479 192	масло растительное
Шырындар, мине- ралды су, алкогольсіз сусындар және өзге де сусындар	3 062 245	9 132 350	21 827 282	6 116 228	8 400 499	Соки, вода мине- ральная, напитки безалкогольные и прочие
Алкогольді ішімдіктер	9 680 548	5 578 916	23 301 947	20 289 175	4 271 803	Напитки алкоголь- ные
сыра	4 380 427	1 416 547	11 153 836	6 864 455		х пиво
табиғи жүзім шара- бы; жүзім шырыны	473 758	194 566	1 930 715	4 535 855		вино виноградное натуральное; сусло х виноградное
арақ	2 105 351	1 169 591	2 176 757	4 170 697	947 004	водка
коньяк	570 828	181 262	1 702 729	2 475 118	105 964	коньяк
өзге алкогольдік ішімдіктер	2 150 184	2 520 789	6 230 756	1 895 470	1 856 209	прочие алкоголь- ные напитки
Темекі өнімдері	11 736 183	x	33 941 208	21 124 169		х Изделия табачные
Қант	918 447	10 827 175	x	1 512 785	436 960	Сахар
Нан-тоқаш өнімдері	1 877 328	3 410 678	x	3 016 512	1 881 414	Изделия хлебобу- лочные
Шоколад және қанттан жасалған кондитерлік өнімдер	9 539 230	4 622 362	25 606 546	15 160 573	3 986 615	Шоколад и изде- лия кондитерские из сахара
Кофе, шай, какао және дәмдеуіштер	3 301 608	x	15 081 944	5 595 751		Кофе, чай, какао и х пряности
Балық, шаян тәрізділер және былқылдақ денелілер	623 308	420 902	4 841 594	2 763 647	3 317 419	Рыба, ракообраз- ные и моллюски
Гомогенделген және диеталық тамақ өнімдері	409 352	382 809	425 672	x	398 885	Продукты пищевые гомогенизирован- ные и диетические

Жалғасы

Продолжение

	Батыс Қазақстан	Жамбыл	Қарағанды	Қостанай	Қызылорда	
Басқа топтамаларға енгізілмеген тамақ өнімдері	12 329 281	8 390 176	21 334 955	x	9 831 626	Продукты пищевые, не включенные в другие группировки
ұн	5 869 652	5 828 115	5 272 538	32 452 378	1 346 753	мука
жарма	506 501	186 124	2 597 860	1 083 773	3 548 573	крупа
Мұздатылған тамақ өнімдері	x	-	324 001	x		Продукты пищевые замороженные
Мұздатылмаған тамақ өнімдері, сусындар және темекі өнімдері	x	-	x	x		Продукты пищевые незамороженные, напитки и изделия табачные
Иірімжіп	-	-	19 293	x		- Пряжи
Маталар	x	-	90 752	1 511 860		- Ткани
Төсек және асханалық жайма- лар, шымылдықтар және тоқыма материалдарынан жасалған өзге де бұйымдар	x	x	221 313	41 161		Белье постельное и столовое, занавески и изделия прочие из текстильных материалов
Галантереялық та- уарлар	x	-	76 778	x		Товары галанте- рейные
Киім	1 013 450	276 130	6 200 966	182 414	234 511	Одежда
Аяқ киім	108 277	16 844	957 412	472 345	59 571	Обувь
Радио- және телевизиялық, фотографиялық тауарлардан басқа, электр тұрмыстық тауарлар	348 450	x	5 154 209	3 725 322	1 386 826	Приборы бытовые электрические, за исключением радио-, телевизион- ных и фотографиче- ских товаров
Радио-, теле-, бей- не-, DVD аппарату- ралар	x	x	1 699 849	593 144		Радио-, теле-, видео-, DVD аппа- ратура
Грампластинкалар, магнитофон плен- калар, аудио-және бейнекассеталар, компакт-дискілер, DVD – дискілер	-	-	x	-		Грампластинки, пленки магнитофон- ные, аудио-и виде- окассеты, компакт- дискі, DVD-дискі (за исключением пустой пленки)
Фото- және оптикалық тауарлар	x	-	x	48 583		Товары фото-и оптические
Шыныдан, фарфор- дан және қыштар жасалған бұйымдар	55 852	-	1 081 202	833 525	2 526 764	Изделия из стекла, фарфора и кера- мики
Тазалағыш құралдар	3 846 524	4 207 872	8 471 408	3 872 499	3 115 498	Средства чистящие
Парфюмерлік- косметикалық тау- арлар	9 278 363	1 807 777	16 575 094	4 847 689	1 626 240	Товары парфюмер- но-косметические
Фармацевтикалық және медициналық тауарлар және дәрі- дәрмектер	13 863 319	9 890 371	80 145 394	32 341 788	7 912 441	Товары и препараты фармацевтические и медицинские

	Батыс Қазақстан	Жамбыл	Қарағанды	Қостанай	Қызылорда	
Хирургиялық және ортопедиялық аспаптар және құралдар	717 975	4 124 427	11 400 411	5 960 423		Приспособления и инструменты хирургические и ортопедические
Тұрмыстық жиһаз	2 247 837	79 559	x	202 196		x Мебель бытовая
Жарықтандыру жабдықтары	1 364 395	x	4 044 569	4 143 743		Оборудование осветительное
Кілемдер және кілем бұйымдары	57 293	x	x	240 129		Ковры и изделия - ковровые
Сағаттар және зергерлік бұйымдар	-	-	59 459	x		Часы и изделия - ювелирные
Пышақ өнімдері және металдан жасалған тұрмыстық ыдыстар	x	x	175 549	x	3 986 546	Изделия ножевые и посуда бытовая металлическая
Тоздан тоқылған бұйымдар, бондарлық бұйымдар және өзге де тұрмыстық бұйымдар	x	-	108 105	x		Изделия плетеные, из пробки, изделия бондарные, изделия деревянные
Басқа топтамаларға енгізілмеген, тұрмыстық мақсаттағы бұйымдар және жабдықтар	964 724	x	5 176 456	2 469 125		Изделия и оборудование бытового назначения, не включенные в другие группировки
Кітаптар	-	-	1 938 100	5 336		- Книги
Журналдар және газеттер	-	-	71 353	49 009		- Журналы и газеты
Кеңсе тауарлары	369 873	161 727	1 035 788	189 093	229 053	Товары канцелярские
Музыкалық аспаптар	x	-	8 154	-		Музыкальные инструменты
Ойындар және ойыншықтар	9 474	x	336 009	931 421	976	Игры и игрушки
Велосипедтерді қоса, спорт тауарлары	122 635	-	1 766 305	x		Товары спортивные, включая велосипеды
Тері бұйымдар және жол аксессуарлары	-	-	11 776	x		Изделия кожаные и аксессуары дорожные
Почталық маркалар және монеталар	-	-	-	-		Марки почтовые и монеты
Жәдігерліктер және суреттер	x	x	94 307	-	522 209	Сувениры и картины
Басқа топтамаларға енгізілмеген, өзге де тұтыну тауарлары	134 725	x	9 728 058	768 273		Товары потребительские прочие, не включенные в другие группировки

Жалғасы

Продолжение

	Батыс Қазақстан	Жамбыл	Қарағанды	Қостанай	Қызылорда	
Компьютерлермен, шалғай жабдықтар және бағдарламалық қамтамасыз ету	823 684	807 311	12 975 300	1 526 866	190 880	Компьютеры, оборудование периферийное и программное обе- спечение
Телеком- муникациялық жабдықтар және оның бөліктері	1 035 160	-	x	x		Оборудование теле- коммуникационное и его части
Электронды жабдықтар және оның бөліктері	11 805	x	x	x	83 687	Оборудование электронное прочее и его части
Аудио- және бей- нетаспалар және дискеталар, магнитті және оптикалық бос дискілермен (CD және DVD)	-	-	x	-		Аудио- и видео- пленки и дискеты, диски магнитные и оптические пустые - (CD и DVD)
Тракторды қоса, ауыл және орман шаруашылығына арналған құрал- жабдықтар, машина- лар, жабдықтар	1 886 650	588 759	1 755 974	29 641 286	21 550	Инвентарь, машины и оборудование для сельского и лесного хозяйства, включая трактора
Көгалдар мен бақтарға арналған құрал-жабдықтар, машиналар және жабдықтар	296 678	28 455	96 775	108 474		Инвентарь, машины и оборудование для - газонов и садов
Ағаш өңдейтін ста- ноктар	-	-	18 551	-		Станки деревообра- - батывающие
Металл өңдейтін станоктар	-	-	25 411	x		Станки металлоо- - брабатывающие
Өзге де материал- дарды өңдеу	x	-	970 535	x		Станки для обра- ботки материалов - прочих
Кен өндіру өнеркәсібі, құрылысқа, соның ішінде азаматтық құрылысқа арналған машиналар	3 473 976	180 361	64 809 188	3 167 214		Машины для гор- нодобывающей промышленности, строительства, в том числе для строительства граж- данского
Тігін және тоқыма машиналарын қоса, тоқыма өнеркәсібіне арналған машиналар	x	-	x	-		Машины для тек- стильной промыш- ленности, включая машины швейные и - вязальные
Кеңсе жиһазы	397 542	25 814	4 360 247	100 277		Мебель офисная
Өзге де кеңсе ма- шиналары және жабдықтары	x	3 925	885 334	19 117		Машины и обо- рудование офисное и прочее

	Батыс Қазақстан	Жамбыл	Қарағанды	Қостанай	Қызылорда	
Автомобильдер, мотоциклдер және велосипедтер- ден басқа, көлік құралдары	x	440 866	2 401 801	1 394 910		Средства транспорт- ные, кроме автомо- билей, мотоциклов и велосипедов
Машиналар және жабдықтарға бай- ланысты пайдалану материалдары мен керек-жарақтары	x	291 440	9 900 574	1 878 285	2 992 970	Материалы и при- надлежности экс- плуатационные, связанные с маши- нами и оборудова- нием
Көтеру көлігі жабдықтары	-	858 988	1 719 789	x		Оборудование подъемно-транс- - портное
Тамақ өнімдері, суындар мен темекі өндіруге арналған жабдықтар	x	-	x	175 344		Оборудование для производства пи- щевых продуктов, - напитков и табака
Электр байла- ныс жабдығын қоса, кәсіби электрожабдықтар мен электр аспаптар және электромате- риалдар	2 880 667	2 193 831	11 016 927	4 067 184	155 027	Электрооборудо- вание и электро- приборы про- фессиональные и электро материалы, включая оборудова- ние электросвязи
Жалпы және арна- улы мақсаттарға арналған өзге де машиналар, аспап- тар, жабдықтар	13 723 426	451 149	10 829 630	x		Машины, приборы, оборудование для общих и специаль- ных целей прочими
Қатты отындар	-	4 065 200	35 367 314	4 151 407	1 106 106	Топливо твердое
тас көмір	-	879 031	33 214 428	4 139 304	826 555	уголь каменный
лигнит (қоңыр көмір)	-	x	1 033 627	x		лигнит (уголь бу- - рый)
ағаш отыны	-	-	100 145	x		- топливо древесное
Бензин	15 707 082	18 804 098	23 912 960	17 695 435	9 799 621	Бензин
Сұйық, газ тәрізді отындар және осыған ұқсас өнімдер	68 046 065	44 262 997	92 381 015	34 920 829	18 704 381	Топливо жидкое и газообразное прочее и продукты аналогичные
Шикі мұнай (көмірсутектердің табиғи қоспасы), битуминозды мине- ралдардан алынған мұнайды қоса алғанда	x	5 356	x	x		нефть сырая (при- родная смесь угле- водородов), вклю- чая нефть, получен- ную из минералов - битуминозных
сұйық немесе газ тәрізді күйдегі табиғи газ	-	x	x	-	79 700	газ природный в жидком или газоо- бразном состоянии
керосин	-	x	525 141	x		х керосин
газойльдер (дизельдік отын)	52 306 252	22 154 515	43 549 602	29 553 779	16 511 339	газойли (топливо дизельное)

Жалғасы

Продолжение

	Батыс Қазақстан	Жамбыл	Қарағанды	Қостанай	Қызылорда	
оттық мазут	x	5 422 825	24 972 669	-	-	- мазут топочный
сұйытылған пропан және бутан	626 527	x	3 613 238	x	852 408	пропан и бутан, сжиженные материалы сма-
майлайтын материалдар	2 757 529	1 617 921	11 611 526	1 392 812	1 132 256	зочные
Темір кендері	-	-	68 078	x	-	- Руды железные
Түсті металдардың кендері	-	x	551 064	-	-	- Руды металлов
Бастапқы пішіндегі қара металдар	22 927 514	x	108 921 457	x	2 360 611	- цветных
Бастапқы пішіндегі түсті металдар	-	-	1 735 570	-	-	Металлы черные в первичных формах
Өңделмеген сүрек	x	x	88 093	x	-	Металлы цветные в первичных формах
Сүректі бастапқы өңдеу өнімдері	1 561 455	388 634	995 116	1 001 479	754 590	- Древесина необра-
Санитарлық-техникалық жабдықтар	1 350 058	7 566	3 546 783	407 081	21 974	х ботанная
Лактау-бояу (бояулар, лактар және эмальдар) тауарлары	1 045 785	736 831	4 175 721	1 602 062	985 817	Продукты первичной обработки древесины
Табақты шыны	x	-	x	x	-	Оборудование санитарно-техническое
Өзге де құрылыс материалдары	12 644 387	13 766 597	32 797 581	21 957 764	4 871 571	Товары лакокрасочные (краски, лаки и эмали)
Тұсқағаздар	836 392	x	x	525 798	-	х Стекло листовое
Еден жабындары (кілемдерді қоспағанда)	x	x	546 427	6 481 828	-	Материалы строительные прочие
Металл арматура	1 669 175	1 261 385	9 960 795	5 380 423	1 452 439	- Обои
Жылыту және су құбыры жабдықтары, пайдалану материалдары және жабдықтары	586 965	x	16 197 978	1 421 618	1 555 237	Покртия напольные (за исключением ковров)
Қол аспабы	18 885	x	3 270 672	178 386	71 910	Арматура металлическая
Тыңайтқыштар және агрохимиялық тауарлар	x	1 623 087	1 108 997	10 364 073	-	Оборудование отопительное и водопроводное, материалы эксплуатационные и принадлежности
Өзге де химиялық өнеркәсіптік заттар	x	1 075 958	6 806 693	514 189	688 812	Инструменты ручные
Қағаз және кеңсе-қағазы тауарлары	x	462 048	961 846	523 612	-	Удобрения и товары агрохимические
Тоқыма талшықтары	-	x	228 089	x	-	Вещества химические промышленные
						Бумага и товары бумажно-беловые
						Волокна текстильные

Жалғасы

Продолжение

	Батыс Қазақстан	Жамбыл	Қарағанды	Қостанай	Қызылорда	
Бастапқы пішіндегі пластмассалар және резеңке	-	x	2 316 197		x	Пластмасса и ре- зина в первичных x формах
Ауыл шаруашылығы аралық тауарлары- нан басқа, басқа топтамаларға енгізілмеген аралық тауарлар	x	x	3 098 074	396 604	53 696	Товары промежу- точные, кроме сель- скохозяйственных, не включенные в другие группировки
Қалдықтар және сынықтар	4 549 009	834 268	109 265 108	2 740 192	608 197	Отходы и лом
Мамандан- дырылмаған көтерме сауда	484 307	2 444 940	23 942 690	3 919 005	6 594 295	Неспециализиро- ванная оптовая торговля

Жалғасы

Продолжение

	Маңғыстау	Павлодар	Солтүстік Қазақстан	Түркістан	
Көтерме сауда көлемі, барлығы	239 274 146	486 731 369	298 874 812	87 973 799	Объем оптовой торговли, всего
Жолаушылар автомобильдері	-	x	611 733	-	Автомобили пассажирские
Мамандандырылған жолаушылар автомобильдері, жедел жәрдем машиналары, шағын автобустары және т.б. жолсыз (салмағы 3,5 тоннадан артық емес) көлік құралдары	-	x	-	-	Автомобили пассажирские специализированные тк машины скорой помощи, миниавтобусы и тп и средства транспортные внедорожные (весом не более 3,5 тонн)
Жүк автомобильдері, тіркемелер және автобустар	x	3 914 772	x	-	Автомобили грузовые, прицепы и автобусы
Автофургондар және тұрғын үйге арналған автотіркемелер, дөңгелекті үйлер	-	-	x	-	Автофургоны и автоприцепы для жилья, дома на колесах
Шина және шиналарға арналған камералар	2 239 058	3 364 058	2 778 940	401 436	Шины и камеры для шин
Өзге де автомобильдерге арналған бөлшектер және керек-жарақтар	2 234 073	6 330 827	5 893 283	1 659 571	Детали и принадлежности для автомобилей прочие
Мотоциклдер және оларға жататын бөлшектер және керек-жарақтар	x	x	x	-	Мотоциклы и относящиеся к ним детали и принадлежности
Дән	x	2 194 725	21 023 457	15 051	Зерно
бидай	-	1 809 218	15 541 882	12 867	пшеница
Майлы дақылдардың тұқымдарынан басқа дәндер	x	121 861	261 751	2 584 717	Семена, кроме семян культур масличных
Майлы дақылдардың тұқымдары және жемістер	x	1 739 399	10 323 575	-	Семена и плоды культур - масличных
Мал азықтары	x	487 426	x	844 215	Корма для животных

Жалғасы

Продолжение

	Маңғыстау	Павлодар	Солтүстік Қазақстан	Түркістан	
Басқа топтамаларға енгізілмеген ауыл шаруашылығы шикізаттары	-	x	x	x	Сырьё сельскохозяйственное, не включенное в другие группировки
Өңделмеген темекі	-	-	-	x	Табак необработанный
Гүлдер және өсімдіктер	-	6 730 375	x	x	Цветы и растения
Тірі малдар	840 260	2 124 970	4 867	588 612	Животные живые
Тері, былғары және өңделген былғары	-	-	x	-	Шкуры, кожа и выделанная кожа
Жаңа піскен жеміс- жидектер және көкөністер	x	x	1 484 999	x	Фрукты и овощи свежие
Қайта өңделген жеміс- жидектер және көкөністер	1 221 107	2 124 630	1 525 371	x	Фрукты и овощи переработанные
Үй құсын қоса алғанда, ет	x	5 053 641	852 428	x	Мясо, включая птицу домашнюю
Үй құсының етінен жасалған өнімді қоса алғанда, ет	x	3 584 878	1 695 962	x	Продукты мясные, включая продукты из мяса птицы домашней
Сүт өнімдері	17 789 312	12 219 853	13 783 285	x	Продукты молочные
Жұмыртқалар	34 782	68 692	372 801	x	Яйца
Тағамдық майлар және тоң майлар	4 823 286	4 755 588	3 265 105	1 826 774	Масла и жиры пищевые
өсімдік майы	3 270 590	2 077 010	1 662 575	763 689	масло растительное
Шырындар, минералды су, алкогольсіз сусындар және өзге де сусындар	x	x	3 741 674	x	Соки, вода минеральная, напитки безалкогольные и напитки прочие
Алкогольді ішімдіктер	x	x	12 218 781	x	Напитки алкогольные
сыра	x	x	3 564 875	x	пиво
табиғи жүзім шарабы; жүзім шырыны	979 722	797 406	1 279 847	x	вино виноградное натуральное; сусло
арақ	3 016 470	1 117 664	5 894 040	x	виноградное
коньяк	716 870	7 354 808	1 051 034	x	водка
өзге алкогольдік ішімдіктер	1 104 815	2 075 538	221 401	x	коньяк
Темекі өнімдері	9 978 050	21 830 495	x	1 920 190	прочие алкогольные напитки
Қант	x	486 556	7 255 660	13 722	Изделия табачные
Нан-тоқаш өнімдері	3 037 918	2 770 983	1 809 838	x	Сахар
Шоколад және қанттан жасалған кондитерлік өнімдер	11 856 340	12 050 743	6 249 354	2 154 043	Изделия хлебобулочные
Кофе, шай, какао және дәмдеуіштер	2 140 689	5 231 858	1 893 136	782 866	Шоколад и Изделия кондитерские из сахара
Балық, шаян тәрізділер және былқылдақ денелілер	1 278 222	785 081	177 536	-	Кофе, чай, какао и пряности
Гомогенделген және диеталық тамақ өнімдері	638 144	281 497	151 619	192 930	Рыба, ракообразные и моллюски
Басқа топтамаларға енгізілмеген тамақ өнімдері	7 307 822	10 429 633	14 847 652	1 576 321	Продукты пищевые гомогенизированные и диетические
ұн	2 318 793	373 043	6 203 814	1 117 694	Продукты пищевые, не включенные в другие группировки
					мука



	Маңғыстау	Павлодар	Солтүстік Қазақстан	Түркістан	
жарма	1 285 789	933 841	655 543	60 799	крупа
Муздатылған тамақ өнімдері	x	x	x	-	Продукты пищевые замороженные
Муздатылмаған тамақ өнімдері, сусындар және темекі өнімдері	x	x	2 573	-	Продукты пищевые незамороженные, напитки и изделия табачные
Иірімжіп	-	x	-	x	Пряжи
Маталар	35 676	188 908	x	21 547	Ткани
Төсек және асханалық жаймалар, шымылдықтар және тоқыма материалдарынан жасалған өзге де бұйымдар	52 200	181 657	12 210	x	Белье постельное и столовое, занавески и изделия прочие из текстильных материалов
Галантереялық тауарлар	-	x	x	x	Товары галантерейные
Киім	x	1 676 139	x	x	Одежда
Аяқ киім	x	186 134	x	x	Обувь
Радио- және телевизиялық, фотографиялық тауарлардан басқа, электр тұрмыстық тауарлар	x	1 401 729	870 365	2 312 014	Приборы бытовые электрические, за исключением радио-, телевизионных и фотографических товаров
Радио-, теле-, бейне-, DVD аппаратуралар	x	365 979	559 377	1 294 300	Радио-, теле-, видео-, DVD аппаратура
Грампластинкалар, магнитофон пленкалар, аудио-және бейнекассеталар, компакт-дискілер, DVD- дискілер	-	-	633	x	Грампластинки, пленки магнитофонные, аудио-и видеокассеты, компакт- диски, DVD-диски (за исключением пустой пленки)
Фото- және оптикалық тауарлар	-	7 844	6 837	-	Товары фото-и оптические
Шыныдан, фарфордан және қыштар жасалған бұйымдар	546 588	146 859	5 547	x	Изделия из стекла, фарфора и керамики
Тазалағыш құралдар	5 967 853	5 971 255	1 677 640	x	Средства чистящие
Парфюмерлік- косметикалық тауарлар	1 969 805	2 279 425	2 033 404	x	Товары парфюмерно- косметические
Фармацевтикалық және медциналық тауарлар және дәрі-дәрмектер	x	28 538 707	24 685 840	x	Товары и препараты фармацевтические и медицинские
Хирургиялық және ортопедиялық аспаптар және құралдар	x	2 056 769	1 712 261	x	Приспособления и инструменты хирургические и ортопедические
Тұрмыстық жиназ	x	1 643 192	x	x	Мебель бытовая
Жарықтандыру жабдықтары	644 559	1 380 140	1 467 319	x	Оборудование осветительное
Кілемдер және кілем бұйымдары	x	7 166	x	x	Ковры и изделия ковровые
Сағаттар және зергерлік бұйымдар	-	x	-	-	Часы и изделия ювелирные

Жалғасы

Продолжение

	Маңғыстау	Павлодар	Солтүстік Қазақстан	Түркістан	
Пышақ өнімдері және металдан жасалған тұрмыстық ыдыстар	x	152 172	x	-	Изделия ножевые и посуда бытовая металлическая
Тоздан тоқылған бұйымдар, бондарлық бұйымдар және өзге де тұрмыстық бұйымдар	x	3 733	x	-	Изделия плетеные, из пробки, изделия бондарные, изделия деревянные прочие
Басқа топтамаларға енгізілмеген, тұрмыстық мақсаттағы бұйымдар және жабдықтар	x	592 488	2 677 099	-	Изделия и оборудование бытового назначения, не включенные в другие группировки
Кітаптар	435	11 669	1 913	-	Книги
Журналдар және газеттер	-	14 112	640 289	-	Журналы и газеты
Кеңсе тауарлары	541 458	429 285	740 577	x	Товары канцелярские Музыкальные
Музыкалық аспаптар	x	-	-	-	инструменты
Ойындар және ойыншықтар	x	20 541	88 254	-	Игры и игрушки
Велосипедтерді қоса, спорт тауарлары	168 467	x	353 544	-	Товары спортивные, включая велосипеды
Тері бұйымдар және жол аксессуарлары	-	9 846	618	-	Изделия кожаные и аксессуары дорожные
Почтальық маркалар және монеталар	-	-	-	-	Марки почтовые и монеты
Жәдігерліктер және суреттер	-	6 425	5 829	-	Сувениры и картины
Басқа топтамаларға енгізілмеген, өзге де тұтыну тауарлары	x	855 013	3 393 868	x	Товары потребительские прочие, не включенные в другие группировки
Компьютерлермен, шалғай жабдықтар және бағдарламалық қамтамасыз ету	242 837	1 324 426	557 845	x	Компьютеры, оборудование периферийное и программное обеспечение
Телеком-муникациялық жабдықтар және оның бөліктері	x	122 521	x	-	Оборудование телекоммуникационное и его части
Электронды жабдықтар және оның бөліктері	x	292 744	x	-	Оборудование электронное прочее и его части
Аудио- және бейнетаспалар және дискеталар, магнитті және оптикалық бос дискілермен (CD және DVD)	-	1 165	-	-	Аудио- и видеопленки и дискеты, диски магнитные и оптические пустые (CD и DVD)
Тракторды қоса, ауыл және орман шаруашылығына арналған құрал-жабдықтар, машиналар, жабдықтар	8 737	1 896 599	13 790 216	390 000	Инвентарь, машины и оборудование для сельского и лесного хозяйства, включая трактора
Көгалдар мен бақтарға арналған құрал-жабдықтар, машиналар және жабдықтар	-	132 632	64 910	-	Инвентарь, машины и оборудование для газонов и садов

	Маңғыстау	Павлодар	Солтүстік Қазақстан	Түркістан	
Ағаш өңдейтін станоктар	-	-	x	-	Станки - деревообрабатывающие
Металл өңдейтін станоктар	-	-	x	-	Станки
Өзге де материалдарды өңдеу	175 006	447 596	1 481	-	Станки для обработки - материалов прочих
Кен өндіру өнеркәсібі, құрылысқа, соның ішінде азаматтық құрылысқа арналған машиналар	9 372 802	3 521 304	210 633	-	Машины для горнодобывающей промышленности, строительства, в том числе для строительства гражданского
Тігін және тоқыма машиналарын қоса, тоқыма өнеркәсібіне арналған машиналар	-	1 178	x	-	Машины для текстильной промышленности, включая машины швейные и вязальные
Кеңсе жиһазы	x	30 756	15 334	1 257	Мебель офисная
Өзге де кеңсе машиналары және жабдықтары	-	529 055	43 605	-	Машины и оборудование - офисные прочие
Автомобильдер, мотоциклдер және велосипедтерден басқа, көлік құралдары	x	16 074 173	655 886	-	Средства транспортные, кроме автомобилей, - мотоциклов и велосипедов
Машиналар және жабдықтарға байланысты пайдалану материалдары мен керек-жарақтары	1 668 349	3 711 466	468 345	-	Материалы и принадлежности эксплуатационные, связанные с машинами и оборудованием
Көтеру көлігі жабдықтары	x	1 456 245	17 920	-	Оборудование подъемно- транспортное
Тамақ өнімдері, суындар мен темекі өндіруге арналған жабдықтар	-	22 647	x	-	Оборудование для производства пищевых продуктов, напитков и табака
Электр байланыс жабдығын қоса, кәсіби электрожабдықтар мен электр аспаптар және электроматериалдар	4 201 495	9 489 783	1 493 800	-	Электрооборудование и электроприборы профессиональные и электроматериалы, включая оборудование - электросвязи
Жалпы және арнаулы мақсаттарға арналған өзге де машиналар, аспаптар, жабдықтар	x	3 869 793	449 877	194 597	Машины, приборы, оборудование для общих и специальных целей прочими
Қатты отындар	-	21 425 644	x	677 896	Топливо твердое
тас көмір	-	x	x	219 103	уголь каменный
лигнит (қоңыр көмір)	-	15 111 175	40 425	x	лигнит (уголь бурый)
ағаш отыны	-	-	x	x	топливо древесное
Бензин	3 598 130	22 519 422	x	7 285 153	Бензин
Сұйық, газ тәрізді отындар және осыған ұқсас өнімдер	23 886 481	95 581 609	49 573 773	15 116 538	Топливо жидкое и газообразное прочее и продукты аналогичные

Жалғасы

Продолжение

	Маңғыстау	Павлодар	Солтүстік Қазақстан	Түркістан	
Шикі мұнай (көмірсутектердің табиғи қоспасы), битуминозды минералдардан алынған мұнайды қоса алғанда	2 721 675	x	x	-	Нефть сырая (природная смесь углеводородов), включая нефть, полученную из минералов битуминозных газ природный в жидком или газообразном состоянии
сұйық немесе газ тәрізді күйдегі табиғи газ	-	x	-	-	керосин
газойльдер (дизельдік отын)	15 583 405	68 665 243	42 048 175	10 126 835	газойли (топливо дизельное)
оттық мазут	-	11 233 194	x	1 011 686	мазут топочный
сұйытылған пропан және бутан	781 601	1 119 521	1 420 812	984 641	пропан и бутан, сжиженные
майлайтын материалдар	4 458 930	1 399 884	1 668 041	538 496	материалы смазочные
Темір кендері	-	-	-	-	Руды железные
Түсті металдардың кендері	-	x	x	-	Руды металлов цветных
Бастапқы пішіндегі қара металдар	2 649 269	30 839 388	x	409 741	Металлы черные в первичных формах
Бастапқы пішіндегі түсті металдар	-	x	-	-	Металлы цветные в первичных формах
Өңделмеген сүрек	x	x	-	-	Древесина неообработанная
Сүректі бастапқы өңдеу өнімдері	-	1 344 213	404 488	352 581	Продукты первичной обработки древесины
Санитарлық-техникалық жабдықтар	57 642	594 861	x	-	Оборудование санитарно- техническое
Лактау-бояу (бояулар, лактар және эмальдар)	6 391 921	2 385 217	665 623	210 284	Товары лакокрасочные (краски, лаки и эмали)
Табақты шыны	x	x	167 261	10 071	Стекло листовое
Өзге де құрылыс материалдары	17 109 885	17 948 063	10 929 863	3 875 589	Материалы строительные прочие
Тұсқағаздар	168 691	x	x	x	Обои
Еден жабындары (кілемдерді қоспағанда)	2 139 012	293 032	472 393	x	Покрывтия напольные (за исключением ковров)
Металл арматура	x	x	751 616	x	Арматура металлическая
Жылыту және су құбыры жабдықтары, пайдалану материалдары және жабдықтары	x	x	1 482 622	237 209	Оборудование отопительное и водопроводное, материалы эксплуатационные и принадлежности
Қол аспабы	2 583 697	505 535	84 160	7 006	Инструменты ручные
Тыңайтқыштар және агрохимиялық тауарлар	-	835 302	3 062 319	x	Удобрения и товары агрохимические
Өзге де химиялық өнеркәсіптік заттар	8 181 991	4 149 733	556 372	-	Вещества химические - промышленные прочие
Қағаз және кеңсе-қағазы тауарлары	12 870	341 115	x	x	Бумага и товары бумажно- беловые
Тоқыма талшықтары	-	96 819	-	x	Волокна текстильные

	Маңғыстау	Павлодар	Солтүстік Қазақстан	Түркістан	
Бастапқы пішіндегі пластмассалар және резеңке	133 326	112 961	x	-	Пластмасса и резина в первичных формах
Ауыл шаруашылығы аралық тауарларынан басқа, басқа топтамаларға енгізілмеген аралық тауарлар	1 140 929	1 269 706	1 319 935	x	Товары промежуточные, кроме сельскохозяйственных, не включенные в другие группировки
Қалдықтар және сынықтар	7 986 219	16 533 898	3 591 683	5 389	Отходы и лом
Мамандан-дырылмаған көтерме сауда	3 679 269	23 358 924	5 451 064	1 641 920	Неспециализированная оптовая торговля

	Шығыс Қазақстан	Нұр-Сұлтан қаласы	Алматы қаласы	Шымкент қаласы	
Көтерме сауда көлемі, барлығы	554 460 616	2 409 758 637	9 334 989 471	618 621 746	Объем оптовой торговли, всего
Жолаушылар автомобильдері	2 192 028	x	368 090 996	712 734	Автомобили пассажирские
Мамандандырылған жолаушылар автомобильдері, жедел жәрдем машиналары, шағын автобустары және т.б. жолсыз (салмағы 3,5 тоннадан артық емес) көлік құралдары	-	x	23 538 094	-	Автомобили пассажирские специализированные тк машины скорой помощи, миниавтобусы и тп и средства транспортные внедорожные (весом не более 3,5 тонн)
Жүк автомобильдері, тіркемелер және автобустар	1 340 292	x	72 527 506	x	Автомобили грузовые, прицепы и автобусы
Автофургондар және тұрғын үйге арналған автотіркемелер, дөңгелекті үйлер	-	x	-	-	Автофургоны и автоприцепы для жилья, дома на колесах
Шина және шиналарға арналған камералар	24 626 505	5 243 670	29 796 413	13 361 352	Шины и камеры для шин
Өзге де автомобильдерге арналған бөлшектер және керек-жарақтар	5 762 523	24 274 117	110 923 964	11 582 892	Детали и принадлежности для автомобилей прочие
Мотоциклдер және оларға жататын бөлшектер және керек- жарақтар	-	-	11 054 724	x	Мотоциклы и относящиеся к ним детали и принадлежности
Дән	38 700 833	x	118 315 529	x	Зерно
бидай	31 411 158	163 317 195	102 074 437	x	пшеница
Майлы дақылдардың тұқымдарынан басқа дәндер	x	x	9 059 234	x	Семена, кроме семян культур масличных
Майлы дақылдардың тұқымдары және жемістер	16 465 299	3 135 054	11 021 347	3 353 822	Семена и плоды культур масличных

Жалғасы

Продолжение

	Шығыс Қазақстан	Нұр-Сұлтан қаласы	Алматы қаласы	Шымкент қаласы	
Мал азықтары	2 673 231	1 136 757	24 439 956	x	Корма для животных
Басқа топтамаларға енгізілмеген ауыл шаруашылығы шкізаттары	x	13 835 347	1 823 062	x	Сырье сельскохозяйственное, не включенное в другие группировки
Өңделмеген темекі	-	1 933	-	-	Табак необработанный
Гүлдер және өсімдіктер	166 107	2 892 709	3 403 204	x	Цветы и растения
Тірі малдар	345 782	x	938 466	-	Животные живые
Тері, былғары және өңделген былғары	x	941 350	409 677	119 097	Шкуры, кожа и выделанная кожа
Жаңа піскен жеміс- жидектер және көкөністер	4 674 575	48 460 487	12 642 173	x	Фрукты и овощи свежие
Қайта өңделген жеміс-жидектер және көкөністер	2 346 488	2 066 869	16 605 328	x	Фрукты и овощи переработанные
Үй құсын қоса алғанда, ет	1 288 381	12 539 302	21 195 549	x	Мясо, включая птицу домашнюю
Үй құсының етінен жасалған өнімді қоса алғанда, ет	2 557 267	31 068 796	9 853 355	x	Продукты мясные, включая продукты из мяса птицы домашней
Сүт өнімдері	13 150 030	36 269 926	70 667 807	x	Продукты молочные
Жұмыртқалар	1 788 653	3 866 096	5 336 838	x	Яйца
Тағамдық майлар және тоң майлар	10 058 289	9 300 868	32 388 981	11 775 963	Масла и жиры пищевые
өсімдік майы	7 376 318	4 816 497	13 295 318	4 851 673	масло растительное
Шырындар, минералды су, алкогольсіз сусындар және өзге де сусындар	11 699 161	46 328 717	147 314 060	x	Соки, вода минеральная, напитки безалкогольные и напитки прочие
Алкогольді ішімдіктер	21 956 497	37 555 853	165 225 529	x	Напитки алкогольные
сыра	13 281 621	14 984 169	31 642 617	x	пиво
табиғи жүзім шарабы; жүзім шырыны	2 242 460	3 457 760	31 385 381	x	вино виноградное натуральное; сусло
арақ	4 432 487	7 508 618	41 231 485	x	виноградное
коньяк	1 582 794	2 501 124	38 004 946	x	водка
өзге алкогольдік ішімдіктер	271 131	8 834 053	17 747 845	x	коньяк
Темекі өнімдері	29 608 535	45 228 031	254 466 836	x	прочие алкогольные
Қант	1 116 857	4 021 218	12 489 802	13 286 259	напитки
Нан-тоқаш өнімдері	1 810 119	8 438 549	39 224 114	x	Издалия табачные
Шоколад және қанттан жасалған кондитерлік өнімдер	14 052 389	18 776 521	134 968 145	17 033 273	Сахар
Кофе, шай, какао және дәмдеуіштер	4 834 988	6 681 321	144 437 366	6 264 548	Издалия хлебобулочные
Балық, шаян тәрізділер және былқылдақ денелілер	1 655 253	4 744 956	10 706 549	x	Шоколад и Издалия кондитерские из сахара Кофе, чай, какао и пряности
				x	Рыба, ракообразные и моллюски

	Шығыс Қазақстан	Нұр-Сұлтан қаласы	Алматы қаласы	Шымкент қаласы	
Гомогенделген және диеталық тамақ өнімдері	997 054	1 919 203	44 550 753	607 406	Продукты пищевые гомогенизированные и диетические
Басқа топтамаларға енгізілмеген тамақ өнімдері	11 476 885	27 723 692	1 082 128 195	21 928 073	Продукты пищевые, не включенные в другие группировки
ұн	605 543	5 531 331	9 241 729	15 564 311	мука
жарма	1 491 976	691 214	4 681 809	846 679	крупы
Мүздатылған тамақ өнімдері	x	864 621	264 422 065	x	Продукты пищевые замороженные
Мүздатылмаған тамақ өнімдері, сусындар және темекі өнімдері	x	7 686 454	195 326 438	2 398 175	Продукты пищевые незамороженные, напитки и изделия табачные
Иірімжіп	5 428	55 288	124 806	x	Пряжи
Маталар	x	1 412 561	3 730 748	342 619	Ткани
Төсек және асханалық жаймалар, шымылдықтар және тоқыма материалдарынан жасалған өзге де бұйымдар	87 663	2 849 660	1 638 440	x	Белье постельное и столовое, занавески и изделия прочие из текстильных материалов
Галантереялық тауарлар	x	55 412	395 941	x	Товары галантерейные
Киім	14 880 674	5 001 849	60 437 843	x	Одежда
Аяқ киім	10 101 583	770 909	10 801 354	x	Обувь
Радио- және телевизиялық, фотографиялық тауарлардан басқа, электр тұрмыстық тауарлар	1 180 260	15 241 741	93 679 767	2 644 262	Приборы бытовые электрические, за исключением радио-, телевизионных и фотографических товаров
Радио-, теле-, бейне-, DVD аппаратуралар	239 021	x	76 098 872	708 903	Радио-, теле-, видео-, DVD аппаратура
Грампластинкалар, магнитофон пленкалар, аудио-және бейнекассета, компакт-дискілер, DVD-дискілер	x	1 057	612	x	Грампластинки, пленки магнитофонные, аудио-и видеокассеты, компакт-дискі, DVD-дискі (за исключением пустой пленки)
Фото- және оптикалық тауарлар	x	x	6 622 804	x	Товары фото- и оптические
Шыныдан, фарфордан және қыштар жасалған бұйымдар	697 763	2 889 588	6 871 583	2 355 644	Изделия из стекла, фарфора и керамики
Тазалағыш құралдар	5 433 398	15 821 289	44 285 411	10 730 521	Средства чистящие
Парфюмерлік-косметикалық тауарлар	4 382 300	9 136 522	160 562 015	x	Товары парфюмерно-косметические

Жалғасы

Продолжение

	Шығыс Қазақстан	Нұр-Сұлтан қаласы	Алматы қаласы	Шымкент қаласы	
Фармацевтикалық және медициналық тауарлар және дәрі-дәрмектер	37 147 649	390 268 071	550 710 139	x	Товары и препараты фармацевтические и медицинские
Хирургиялық және ортопедиялық аспаптар және құралдар	5 843 207	20 379 260	92 248 395	x	Приспособления и инструменты хирургические и ортопедические
Тұрмыстық жиһаз	2 448 533	7 151 529	25 501 233	x	Мебель бытовая
Жарықтандыру жабдықтары	1 509 595	8 517 026	22 539 362	2 055 244	Оборудование осветительное
Кілемдер және кілем бұйымдары	9 251	144 035	312 492	x	Ковры и изделия ковровые
Сағаттар және зергерлік бұйымдар	x	2 487 891	4 744 955	-	Часы и изделия ювелирные
Пышақ өнімдері және металдан жасалған тұрмыстық ыдыстар	49 326	3 719 738	5 850 894	3 059 259	Изделия ножевые и посуда бытовая металлическая
Тоздан тоқылған бұйымдар, бондарлық бұйымдар және өзге де тұрмыстық бұйымдар	2 682	317 027	1 773 934	1 067	Изделия плетеные, из пробки, изделия бондарные, изделия деревянные прочие
Басқа топтамаларға енгізілмеген, тұрмыстық мақсаттағы бұйымдар және жабдықтар	621 878	7 441 245	63 026 557	x	Изделия и оборудование бытового назначения, не включенные в другие группировки
Кітаптар	275 729	430 814	16 049 108	x	Книги
Журналдар және газеттер	64 898	700 170	1 372 933	-	Журналы и газеты
Кеңсе тауарлары	1 358 861	2 760 824	40 902 737	x	Товары канцелярские
Музыкалық аспаптар	x	41 624	194 697	x	Музыкальные инструменты
Ойындар және ойыншықтар	x	550 416	14 441 450	100 524	Игры и игрушки
Велосипедтерді қоса, спорт тауарлары	27 775	1 184 269	x	x	Товары спортивные, включая велосипеды
Тері бұйымдар және жол аксессуарлары	58 965	109 938	x	x	Изделия кожаные и аксессуары дорожные
Почталық маркалар және монеталар	-	-	-	-	Марки почтовые и монеты
Жәдігерліктер және суреттер	x	101 333	2 313 671	x	Сувениры и картины
Басқа топтамаларға енгізілмеген, өзге де тұтыну тауарлары	678 926	9 390 170	55 859 308	x	Товары потребительские прочие, не включенные в другие группировки
Компьютерлермен, шалғай жабдықтар және бағдарламалық қамтамасыз ету	3 993 523	12 589 210	311 854 751	x	Компьютеры, оборудование периферийное и программное обеспечение



	Шығыс Қазақстан	Нұр-Сұлтан қаласы	Алматы қаласы	Шымкент қаласы	
Телеком- муникациялық жабдықтар және оның бөліктері	x	17 839 523	360 846 137	x	Оборудование телекоммуникационное и его части
Электронды жабдықтар және оның бөліктері	x	8 760 991	13 531 130	1 188 055	Оборудование электронное прочее и его части
Аудио- және бейнетаспалар және дискеталар, магнитті және оптикалық бос дискілермен (CD және DVD)	x	211 280	507 161	x	Аудио- и видеопленки и дискеты, диски магнитные и оптические пустые (CD и DVD)
Тракторды қоса, ауыл және орман шаруашылығына арналған құрал- жабдықтар, машиналар, жабдықтар	6 296 515	57 289 583	15 145 778	1 343 423	Инвентарь, машины и оборудование для сельского и лесного хозяйства, включая трактора
Көгалдар мен бақтарға арналған құрал-жабдықтар, машиналар және жабдықтар	470 538	664 391	1 799 952	35 491	Инвентарь, машины и оборудование для газонов и садов
Ағаш өңдейтін станоктар	x	-	512 556	x	Станки деревообрабатывающие
Металл өңдейтін станоктар	266 505	x	798 841	x	Станки металлообраба- тывающие
Өзге де материалдарды өңдеу	x	x	5 590 037	x	Станки для обработки материалов прочих
Кен өндіру өнеркәсібі, құрылысқа, соның ішінде азаматтық құрылысқа арналған машиналар	13 905 463	22 779 347	95 718 218	x	Машины для горнодобывающей промышленности, строительства, в том числе для строительства гражданского
Тігін және тоқыма машиналарын қоса, тоқыма өнеркәсібіне арналған машиналар	-	x	892 054	-	Машины для текстильной промышленности, включая машины швейные и вязальные
Кеңсе жиһазы	131 685	3 770 340	6 869 459	162 117	Мебель офисная
Өзге де кеңсе машиналары және жабдықтары	204 068	1 759 417	5 490 478	x	Машины и оборудование офисные прочие
Автомобильдер, мотоциклдер және велосипедтерден басқа, көлік құралдары	138 444	6 793 117	19 079 968	295 917	Средства транспортные, кроме автомобилей, мотоциклов и велосипедов

Жалғасы

Продолжение

	Шығыс Қазақстан	Нұр-Сұлтан қаласы	Алматы қаласы	Шымкент қаласы	
Машиналар және жабдықтарға байланысты пайдалану материалдары мен керек-жарақтары	1 923 983	1 260 275	31 287 784	272 680	Материалы и принадлежности эксплуатационные, связанные с машинами и оборудованием
Көтеру көлігі жабдықтары	134 209	1 260 781	x	37 285	Оборудование подъемно-транспортное
Тамақ өнімдері, суындар мен темекі өндіруге арналған жабдықтар	62 604	-	889 152	-	Оборудование для производства пищевых продуктов, напитков и табака
Электр байланыс жабдығын қоса, кәсіби электрожабдықтар мен электр аспаптар және электроматериалдар	15 246 960	43 576 502	130 306 082	x	Электрооборудование и электроприборы профессиональные и электроматериалы, включая оборудование электросвязи
Жалпы және арнаулы мақсаттарға арналған өзге де машиналар, аспаптар, жабдықтар	7 174 562	36 299 374	103 872 814	8 742 327	Машины, приборы, оборудование для общих и специальных целей
Қатты отындар	18 090 037	10 958 252	x	9 410 671	прочими
тас көмір	18 041 664	10 109 774	49 128 720	9 740 143	Топливо твердое уголь каменный
лигнит (қоңыр көмір)	x	46 926	x	x	лигнит (уголь бурый)
ағаш отыны	x	-	-	x	топливо древесное
Бензин	26 184 847	39 765 135	x	34 775 276	Бензин
Сұйық, газ тәрізді отындар және осыған ұқсас өнімдер	37 697 054	296 283 103	832 791 831	50 339 454	Топливо жидкое и газообразное прочее и продукты аналогичные
Шикі мұнай (көмірсутектердің табиғи қоспасы), битуминозды минералдардан алынған мұнайды қоса алғанда	x	2 277 330	x	-	Нефть сырая (природная смесь углеводородов), включая нефть, полученную из минералов
сұйық немесе газ тәрізді күйдегі табиғи газ	x	191 913 918	374 737 237	-	битуминозных газ природный в жидком или газообразном состоянии
керосин	19 850	x	16 159 846	x	или керосин
газойльдер (дизельдік отын)	35 186 985	54 755 047	232 406 003	33 712 279	газойли (топливо дизельное)
оттық мазут	-	x	51 975 365	3 367 905	мазут топочный
сұйытылған пропан және бутан	467 857	1 734 268	26 365 107	3 277 874	пропан и бутан, сжиженные
майлайтын материалдар	1 649 022	11 790 009	57 837 299	1 792 657	материалы смазочные
Темір кендері	583 496	-	23 359 601	-	Руды железные
Түсті металдардың кендері	7 285	-	20 589 478	-	Руды металлов цветных

	Шығыс Қазақстан	Нұр-Сұлтан қаласы	Алматы қаласы	Шымкент қаласы	
Бастапқы пішіндегі қара металдар	17 494 046	232 264 123	93 923 396	15 892 350	Металлы черные в первичных формах
Бастапқы пішіндегі түсті металдар	3 678 810	5 376 004	2 012 480	1 965 403	Металлы цветные в первичных формах
Өңделмеген сүрек	972 955	8 293 505	x	x	Древесина необработанная
Сүректі бастапқы өңдеу өнімдері	4 477 366	1 722 220	2 350 845	993 723	Продукты первичной обработки древесины
Санитарлық- техникалық жабдықтар	1 696 618	5 199 805	20 585 300	x	Оборудование санитарно-техническое
Лактау-бояу (бояулар, лактар және эмальдар) тауарлары	3 863 563	10 381 531	27 276 215	2 958 357	Товары лакокрасочные (краски, лаки и эмали)
Табақты шыны	65 988	1 470 423	2 626 315	916 294	Стекло листовое
Өзге де құрылыс материалдары	11 382 527	130 944 181	184 432 206	32 425 186	Материалы строительные прочие
Тұсқағаздар	142 242	6 908 098	10 015 680	x	Обои
Еден жабындары (кілемдерді қоспағанда)	1 526 345	35 852 817	x	x	Покрывтия напольные (за исключением ковров)
Металл арматура	5 105 895	41 383 996	76 906 742	x	Арматура металлическая
Жылыту және су құбыры жабдықтары, пайдалану материалдары және жабдықтары	4 355 537	14 782 563	40 538 149	2 404 581	Оборудование ото- пительное и водопро- водное, материалы эксплуатационные и принадлежности
Қол аспабы	1 112 385	1 090 901	10 946 100	x	Инструменты ручные
Тыңайтқыштар және агрохимиялық тауарлар	x	50 443 496	63 859 435	x	Удобрения и товары агрохимические
Өзге де химиялық өнеркәсіптік заттар	x	19 171 220	135 736 942	x	Вещества химические промышленные прочие
Қағаз және кеңсе- қағазы тауарлары	745 785	1 049 448	64 621 666	x	Бумага и товары бумажно-беловые
Тоқыма талшықтары	12 311	18 347	1 152 335	x	Волокна текстильные
Бастапқы пішіндегі пластмассалар және резеңке	248 660	1 620 623	49 055 233	x	Пластмасса и резина в первичных формах
Ауыл шаруашылығы аралық тауарлары- нан басқа, басқа топтамаларға енгізілмеген аралық тауарлар	5 044 203	1 725 839	21 306 572	x	Товары промежуточные, кроме сельскохозяйственных, не включенные в другие группировки
Қалдықтар және сынықтар	6 651 976	2 563 661	92 196 479	29 401 283	Отходы и лом
Мамандан- дырылмаған көтерме сауда	28 039 700	127 197 730	1 297 817 640	5 219 430	Неспециализированная оптовая торговля

**8.6 2018 жылғы тұтыну тауарлары мен өндірістік-техникалық мақсаттағы  
өнімдерді көтерме саудада сату**  
**Оптовая продажа потребительских товаров и продукции производственно-  
технического назначения за 2018 год**

мың теңге

тыс. тенге

	Қазақстан Республикасы	Ақмола	Ақтөбе	Алматы	Атырау	
Көтерме сауда көлемі, барлығы	23 836 694 977	462 509 577	1 004 181 151	491 429 890	2 984 867 243	Объем оптовой торговли, всего
Жолаушылар автомобильдері	396 660 037	32 555		x	x	Автомобили
Мамандандырылған жолаушылар автомобильдері, жедел жәрдем машиналары, шағын автобустары және т.б. жолсыз (салмағы 3,5 тоннадан артық емес)көлік құралдары	56 162 576	269 440		x	x	- пассажирские Автомобили пассажирские специализированные тм машины скорой помощи, мини-автобусы и т.п. и средства транспорта внедорожные (весом не более 3,5 тонн)
Жүк автомобильдері, тіркемелер және автобустар	204 419 546	1 321 959		x	2 012 845	Автомобили грузовые, прицепы и автобусы
Автофургондар және тұрғын үйге арналған автотіркемелер, дөңгелекті үйлер	68 912	-		x	-	Автофургоны и автоприцепы для жилья, дома на колесах
Шина және шиналарға арналған камералар	154 294 119	591 937	1 653 682	6 207 094	1 847 319	Шины и камеры для шин
Өзге де автомобильдерге арналған бөлшектер және керек-жарақтар	322 343 877	13 739 403	8 852 611	5 561 439	11 551 218	Детали и принадлежности для автомобилей прочие
Мотоциклдер және оларға жататын бөлшектер және керек-жарақтар	3 485 329	-		x	232 595	Мотоциклы и относящиеся к ним детали и принадлежности
Дән	663 683 576	119 553 304	10 787 505	2 862 411	439 938	Зерно
бидай	475 296 139	83 049 781		x	x	- пшеница
Майлы дақылдардың тұқымдарынан басқа дәндер	13 283 993	1 722 788		-	x	Семена, кроме семян культур - масличных
Майлы дақылдардың тұқымдары және жемістер	130 100 051	x	1 010 144	323 501		Семена и плоды культур масличных
Мал азықтары	53 467 872	2 943 103	1 731	2 851 912		Корма для животных

	Қазақстан Республикасы	Ақмола	Ақтөбе	Алматы	Атырау	
Басқа топтамаларға енгізілмеген ауыл шаруашылығы шикізаттары	16 613 936	x	3 904 569	x	x	Сырьё сельско- хозяйственное, не включенное в другие группир овки Табак
Өңделмеген темекі	x	-	-	-	-	- необработанный
Гүлдер және өсімдіктер	4 839 187	x	102 713	40 074	x	Цветы и растения
Тірі малдар	59 888 762	-	523 876	x	-	Животные живые
Тері, былғары және өңделген былғары	2 897 866	-	-	x	-	Шкуры, кожа и выделанная кожа
Жаңа піскен жеміс- жидектер және көкөністер	343 362 614	1 244 322	2 672 194	28 930 677	11 776 754	Фрукты и овощи свежие
Қайта өңделген жеміс-жидектер және көкөністер	58 070 172	1 171 704	3 478 701	727 172	541 874	Фрукты и овощи переработанные
Үй құсын қоса алғанда, ет	215 382 448	2 361 041	28 305 819	10 730 909	x	Мясо, включая птицу домашнюю
Үй құсының етінен жасалған өнімді қоса алғанда, ет	113 124 056	2 942 404	x	11 028 837	x	Продукты мясные, включая продукты из мяса птицы
Сүт өнімдері	593 824 034	10 362 032	30 887 291	40 355 996	9 960 661	домашней Продукты молочные
Жұмыртқалар	68 561 919	1 689 230	283 416	1 413 537	x	Яйца
Тағамдық майлар және тоң майлар	161 706 737	2 444 397	7 794 626	2 500 335	x	Масла и жиры
өсімдік майы	95 529 649	1 204 048	5 569 179	1 287 472	x	пищевые масло
Шырындар, минералды су, алкогольсіз сусындар және өзге де сусындар	419 143 052	5 324 809	13 171 299	28 622 458	x	растительное Соки, вода минеральная, напитки безалкогольные и
Алкогольді ішімдіктер	539 297 763	19 309 747	26 262 124	29 022 706	x	напитки прочие
сыра	163 800 217	5 700 182	3 492 113	12 473 044	x	Напитки алкогольные
табиғи жүзім шарабы; жүзім шырыны	50 991 609	x	785 635	2 307 839	243 577	х пиво вино виноградное натуральное; сусло
арақ	121 588 001	10 057 124	13 038 819	12 234 286	2 324 336	виноградное
коньяк	76 085 203	883 429	2 544 470	x	x	водка коньяк
өзге алкогольдік ішімдіктер	122 209 733	1 495 358	5 851 753	439 780	x	прочие алкогольные
Темекі өнімдері	661 401 528	14 531 636	17 643 358	x	18 738 408	напитки
Қант	116 531 868	172 948	31 960 160	1 469 124	391 931	Изделия табачные
Нан-тоқаш өнімдері	174 033 488	1 738 024	3 378 327	8 267 077	4 226 486	Сахар Изделия хлебобулочные

Жалғасы

Продолжение

	Қазақстан Республикасы	Ақмола	Ақтөбе	Алматы	Атырау	
Шоколад және қантан жасалған кондитерлік өнімдер	466 993 170	9 069 541	11 314 933	8 666 395	4 980 684	Шоколад и изделия кондитерские из сахара
Кофе, шай, какао және дәмдеуіштер	189 329 014	1 688 463	6 919 240	1 506 958		Кофе, чай, какао и х пряности
Балық, шаян тәрізділер және былқылдақ денелілер	45 892 217	499 276	6 608 267	1 885 854	200 922	Рыба, ракообразные и моллюски
Гомогенделген және диеталық тамақ өнімдері	64 556 105	382 545	x	679 212	x	Продукты пище- вые гомогени- зированные и диетические
Басқа топтамаларға енгізілмеген тамақ өнімдері	919 328 095	21 096 426	x	10 053 791	x	Продукты пище- вые, не включенные в другие
ұн	138 833 622	13 293 538	1 724 322	3 008 904	x	группировки
жарма	81 417 569	1 283 274	2 343 604	510 149	485 672	х мука крупы
Мұздатылған тамақ өнімдері	10 253 186	8 708	x	x		Продукты пищевые - замороженные
Мұздатылмаған тамақ өнімдері, сусындар және темекі өнімдері	56 077 330	-	-	x		Продукты пищевые незамороженные, напитки и изделия
Иірімжіп	4 290 098	-	-	-		- табачные
Маталар	9 031 070	x	x	1 002		- Пряжи - Ткани
Төсек және асханалық жаймалар, шымылдықтар және тоқыма материалдарынан жасалған өзге де бұйымдар	31 554 350	-	53 031	509 903	x	Белье постельное и столовое, занавески и изделия прочие из текстильных
Галантерейлық тауарлар	2 050 118	x	x	66 501	x	материалов Товары
Киім	235 781 858	401 650	1 351 743	3 125 783	6 641 045	х галантерейные Одежда
Аяқ киім	71 372 126	51 138	1 176 533	11 950 564	72 172	Обувь
Радио- және телевизиялық, фотографиялық тауарлардан басқа, электр тұрмыстық тауарлар	238 725 461	90 853	5 738 993	x	1 140 582	Приборы бытовые электрические, за исключением радио-, телевизионных и фотографических товаров
Радио-, теле- бейне-, DVD аппаратуралар	110 447 161	229 567	x	1 794 283	x	Радио-, теле-, видео-, DVD аппаратура

	Қазақстан Республикасы	Ақмола	Ақтөбе	Алматы	Атырау	
Грампластинкалар, магнитофон пленкалар, аудио- және бейнекассеталар, компакт-дискілер, DVD-дискілер	555 728	-	-	-		Грампластинки, пленки магнитофонные, аудио-и видеокассеты, компакт-диски, DVD-диски (за исключением - пустой пленки)
Фото- және оптикалық тауарлар	4 821 860	-	х	х		Товары фото- и х оптические
Шыныдан, фарфордан және қыштар жасалған бұйымдар	21 978 741	2 894	х	1 465 607	904 960	Изделия из стекла, фарфора и керамики
Тазалағыш құралдар	214 336 539	2 532 537	х	4 266 525	3 547 419	Средства чистящие
Парфюмерлік- косметикалық тауарлар	301 386 384	4 056 425	3 341 782	4 150 971	1 336 315	Товары парфюмерно- косметические
Фармацевтикалық және медициналық тауарлар және дәрі- дәрмектер	1 330 962 829	11 175 637	37 573 481	16 996 776		Товары и пре- параты фарма- цевтические и х медицинские
Хирургиялық және ортопедиялық аспаптар және құралдар	174 058 677	1 390 553	3 241 790	3 387 380		Приспособления и инструменты хирургические и х ортопедические
Тұрмыстық жиназ	97 516 164	х	х	1 691 114		х Мебель бытовая
Жарықтандыру жабдықтары	69 397 029	429 977	х	4 073 755	1 007 605	Оборудование осветительное
Кілемдер және кілем бұйымдары	4 757 211	х	х	37 633		Ковры и изделия х ковровые
Сағаттар және зергерлік бұйымдар	8 272 466	349	-	х		Часы и изделия - ювелирные
Пышақ өнімдері және металдан жасалған тұрмыстық ыдыстар	25 069 945	х	39 771	988		Изделия ножевые и посуда бытовая х металлическая
Тоздан тоқылған бұйымдар, бондарлық бұйымдар және өзге де тұрмыстық бұйымдар	2 248 015	х	361 595	-		Изделия плетеные, из пробки, изделия бондарные, изделия деревянные х прочие
Басқа топтамаларға енгізілмеген, тұрмыстық мақсаттағы бұйымдар және жабдықтар	83 897 662	х	2 132 205	1 087 569	213 246	Изделия и оборудование бытового назначения, не включенные в другие группировки

Жалғасы

Продолжение

	Қазақстан Республикасы	Ақмола	Ақтөбе	Алматы	Атырау	
Кітаптар	17 067 391	34 256	67 546	x	x	Книги
Журналдар және газеттер	28 025 591	-	-	x	-	Журналы и газеты
Кеңсе тауарлары	123 289 568	52 497	303 548	x	x	Товары канцелярские
Музыкалық аспаптар	1 761 291	-	x	x	-	Музыкальные инструменты
Ойындар және ойыншықтар	34 343 410	x	39 830	4 299 645	x	Игры и игрушки
Велосипедтерді қоса, спорт тауарлары	9 567 238	64 289	x	389 510	13 581	Товары спортивные, включая велосипеды
Тері бұйымдар және жол аксессуарлары	3 628 669	304 940	-	6 964	x	Изделия кожаные и аксессуары дорожные
Почталық маркалар және монеталар	x	-	-	-	-	Марки почтовые и монеты
Жәдігерліктер және суреттер	x	x	-	x	84 350	Сувениры и картины
Басқа топтамаларға енгізілмеген, өзге де тұтыну тауарлары	97 413 920	889 993	526 361	6 717 403	2 561 605	Товары потребительские прочие, не включенные в другие группировки
Компьютерлермен, шалғай жабдықтар және бағдарламалық қамтамасыз ету	477 337 733	345 406	1 151 725	25 902 167	6 606 179	Компьютеры, оборудование периферийное и программное обеспечение
Телеком-мұникациялық жабдықтар және оның бөліктері	399 344 652	x	45 384	204 482	523 536	Оборудование телекоммуникационное и его части
Электронды жабдықтар және оның бөліктері	35 115 524	x	355 295	1 638 715	x	Оборудование электронное прочее и его части
Аудио- және бейнетаспалар және дискеталар, магнитті және оптикалық бос дискілермен (CD және DVD)	24 807 727	-	-	-	x	Аудио- и видеопленки и дискеты, диски магнитные и оптические пустые (CD и DVD)
Тракторды қоса, ауыл және орман шаруашылығына арналған құрал-жабдықтар, машиналар, жабдықтар	172 551 656	41 004 027	3 080 848	4 223 457	x	Инвентарь, машины и оборудование для сельского и лесного хозяйства, включая трактора



	Қазақстан Республикасы	Ақмола	Ақтөбе	Алматы	Атырау	
Көгалдар мен бақтарға арналған құрал-жабдықтар, машиналар және жабдықтар	5 964 873	-	453 294	186 190		Инвентарь, машины и оборудование для газонов и садов
Ағаш өңдейтін станоктар	x	1 385	x	-		Станки деревообрабатывающие
Металл өңдейтін станоктар	x	-	x	-		Станки металлообрабатывающие
Өзге де материалдарды өңдеу	18 768 713	181	99 489	1 441	5 771 916	Станки для обработки материалов прочих
Кен өндіру өнеркәсібі, құрылысқа, соның ішінде азаматтық құрылысқа арналған машиналар	307 844 396	568 147	835 268	319 057	17 709 862	Машины для горнодобывающей промышленности, строительства, в том числе для строительства гражданского
Тігін және тоқыма машиналарын қоса, тоқыма өнеркәсібіне арналған машиналар	x	-	-	x		Машины для текстильной промышленности, включая машины швейные и вязальные
Кеңсе жиһазы	14 570 488	7 278	1 002 535	1 717 313	279 293	Мебель офисная
Өзге де кеңсе машиналары және жабдықтары	29 484 726	309 902	3 199 211	102 445		Машины и оборудование
Автомобильдер, мотоциклдер және велосипедтерден басқа, көлік құралдары	71 601 951	19 078	2 825 356	1 049 512		Средства транспортные, кроме автомобилей, мотоциклов и велосипедов
Машиналар және жабдықтарға байланысты пайдалану материалдары мен керек-жарақтары	89 729 120	1 077 790	x	1 032 522	1 425 298	Материалы и принадлежности эксплуатационные, связанные с машинами и оборудованием
Көтеру көлігі жабдықтары	40 251 292	164 444	x	-		Оборудование подъемно-транспортное
Тамақ өнімдері, суындар мен темекі өндіруге арналған жабдықтар	3 796 354	x	-	x		Оборудование для производства пищевых продуктов, напитков и табака

Жалғасы

Продолжение

	Қазақстан Республикасы	Ақмола	Ақтөбе	Алматы	Атырау	
Электр байланыс жабдығын қоса, кәсіби электрожабдықтар мен электр аспаптар және электроматериалдар	303 190 190	11 685	10 436 060	2 588 446	16 357 605	Электрооборудо- вание и электро- приборы про- фессиональные и электромате- риалы, включая оборудование электросвязи
Жалпы және арнаулы мақсаттарға арналған өзге де машиналар, аспаптар, жабдықтар	287 950 680	1 261 309	15 735 348	1 237 887	4 503 889	Машины, приборы, оборудование для общих и специальных целей прочими
Қатты отындар	237 330 701	3 071 875	x	7 409 975	x	Топливо твердое
тас көмір	197 152 942	2 616 913	858 811	7 341 381	-	- уголь каменный
лигнит (қоңыр көмір)	25 598 181	214 357	x	-	-	- бурый)
ағаш отыны	x	x	-	x	-	топливо
Бензин	902 057 120	11 779 681	x	22 178 413	x	древесное
Сұйық, газ тәрізді отындар және осыған ұқсас өнімдер	5 448 157 236	54 462 205	438 758 328	45 939 158	2 544 269 986	Бензин
Шикі мұнай (көмірсутектердің табиғи қоспасы) битуминоздымине- ралдардан алынған мұнайды қоса алғанда	2 507 539 457	-	x	-	2 240 910 583	Топливо жидкое и газообразное прочее и продукты аналогичные нефть сырая (природная смесь углеводородов), включая нефть, полученную из минералов битуминозных газ природный в жидком или газообразном
сұйық немесе газ тәрізді күйдегі табиғи газ	x	-	24 828	139 394	-	состоянии
керосин	154 574 253	-	x	101 568	x	керосин
газойльдер (дизельдік отын)	1 598 777 284	39 734 592	68 950 167	29 653 897	162 269 098	газойли (топливо дизельное)
оттық мазут	263 114 355	x	2 462 920	1 841 829	36 840 050	мазут топочный
сұйытылған пропан және бутан	88 098 762	x	27 032 441	11 546 052	2 484 921	пропан и бутан, сжиженные
майлайтын материалдар	126 790 875	4 894 311	4 337 470	546 068	2 322 879	материалы
Темір кендері	x	x	x	x	-	смазочные
Түсті металдардың кендері	x	x	x	-	-	- Руды железные Руды металлов цветных
Бастапқы пішіндегі қара металдар	611 829 590	3 334 778	49 011 585	x	35 371 015	Металлы черные в первичных формах

	Қазақстан Республикасы	Ақмола	Ақтөбе	Алматы	Атырау	
Бастапқы пішіндегі түсті металдар	26 614 279	-	-	x	-	Металлы цветные в первичных формах
Өңделмеген сүрек	13 072 007	-	x	932 949	x	Древесина необработанная
Сүректі бастапқы өңдеу өнімдері	29 033 010	x	102 242	x	148 469	Продукты первичной обработки
Санитарлық-техникалық жабдықтар	92 765 041	226 500	668 919	1 844 512	2 175 749	Оборудование санитарно-техническое
Лактау-бояу (бояулар, лактар және эмальдар) тауарлары	61 093 684	151 114	2 092 107	1 282 698	672 712	Товары лакокрасочные (краски, лаки и эмали)
Табақты шыны	12 723 821	295 281	1 188 064	x	x	Стекло листовое
Өзге де құрылыс материалдары	640 671 232	5 946 871	29 599 312	17 036 745	32 924 733	Материалы строительные прочие
Тұсқағаздар	30 145 907	x	x	x	155 309	Обои
Еден жабындары (кілемдерді қоспағанда)	59 953 722	17 230	97 715	361 655	868 111	Покрытия напольные (за исключением ковров)
Металл арматура	229 268 077	382 567	1 422 902	4 975 730	1 513 417	Арматура металлическая
Жылыту және су құбыры жабдықтары, пайдалану материалдары және жабдықтары	269 497 355	x	1 069 335	3 758 226	x	Оборудование отопительное и водопроводное, материалы эксплуатационные и принадлежности
Қол аспабы	33 754 866	x	299 095	4 319 203	x	Инструменты ручные
Тыңайтқыштар және агрохимиялық тауарлар	184 128 753	x	x	372 474	x	Удобрения и товары агрохимические
Өзге де химиялық өнеркәсіптік заттар	275 850 907	x	x	5 762 936	x	Вещества химические промышленные прочие
Қағаз және кеңсе-қағазы тауарлары	76 991 214	13 074	2 067 907	1 620 957	669 878	Бумага и товары бумажно-беловые
Тоқыма талшықтары	14 550 352	-	1 832 808	-	-	Волокна текстильные
Бастапқы пішіндегі пластмассалар және резеңке	48 131 267	-	81 078	x	-	Пластмасса и резина в первичных формах

## Жалғасы

## Продолжение

	Қазақстан Республикасы	Ақмола	Ақтөбе	Алматы	Атырау	
Ауыл шаруашылығы аралық тауарларынан басқа, басқа топтамаларға енгізілмеген аралық тауарлар	43 860 694	x	2 972 409	x	154 699	Товары про- межуточные, кроме сельско- хозяйственных, не включенные в другие группир- овки
Қалдықтар және сынықтар	329 982 169	8 424 018	13 771 647	3 255 431	4 084 915	Отходы и лом
Мамандан- дырылмаған көтерме сауда	1 021 402 258	12 853 381	23 374 475	3 929 551	65 170 162	Неспециализиро- ванная оптовая торговля

## Жалғасы

## Продолжение

	Батыс Қазақстан	Жамбыл	Қарағанды	Қостанай	Қызылорда	
Көтерме сауда көлемі, барлығы	363 808 527	243 475 084	1 170 180 222	624 224 852	172 977 921	Объем оптовой торговли, всего
Жолаушылар автомобильдері	906 742	-	474 581	1 311 813	x	Автомобили пасса- жирские
Мамандандырылған жолаушылар автомобильдері, жедел жәрдем ма- шиналары, шағын автобустары және т.б. жолсыз (салмағы 3,5 тоннадан артық емес) көлік құралдары	-	-	1 062 376	1 131 592	x	Автомобили пас- сажирские специ- ализированные тк машины скорой помощи, мини- автобусы и тп и средства транспорт- ные внедорожные (весом не более 3,5 тонн)
Жүк автомобильдері, тіркемелер және автобустар	367 737	x	21 217 829	x	1 110 459	Автомобили гру- зовые, прицепы и автобусы
Автофургондар және тұрғын үйге арналған автотіркемелер, дөңгелекті үйлер Шина және шиналарға арналған камералар	-	-	-	x	-	Автофургоны и автоприцепы для жилья, дома на колесах
Өзге де автомо- бильдерге арналған бөлшектер және керек-жарақтар	x	x	19 310 932	9 513 060	1 078 357	Шины и камеры для шин
Мотоциклдер және оларға жататын бөлшектер және керек-жарақтар	x	x	20 980 311	8 269 492	1 672 758	Детали и принад- лежности для авто- мобилей прочие
Дән	2 788 709	568 293	x	79 798 788	2 957 273	Мотоциклы и от- носящиеся к ним детали и принад- лежности
бидай	2 734 999	137 325	8 499 518	65 953 856	-	Зерно пшеница

	Батыс Қазақстан	Жамбыл	Қарағанды	Қостанай	Қызылорда	
Майлы дақылдардың тұқымдарынан басқа дәндер	-	-	x	x	-	Семена, кроме семян культур мас-личных
Майлы дақылдардың тұқымдары және жемістер	x	2 235 480	502 938	32 762 193	x	Семена и плоды культур масличных
Мал азықтары	x	94 498	3 436 455	4 052 618	x	Корма для живот-ных
Басқа топтамаларға енгізілмеген ауыл шаруашылығы шикізаттары	-	19 698	x	x	-	Сырье сельскохозяй-зайственное, не включенное в дру-гие группировки
Өңделмеген темекі	-	-	-	-	-	Табак необрабо-танный
Гүлдер және өсімдіктер	-	-	1 146 200	250 692	-	Цветы и растения
Тірі малдар	x	-	x	144 069	400	Животные живые
Тері, былғары және өңделген былғары	-	33 456	343 845	129 289	x	Шкуры, кожа и вы-деланная кожа
Жаңа піскен жеміс-жидектер және көкөністер	1 834 199	3 874 774	8 813 540	14 322 399	1 168 908	Фрукты и овощи свежие
Қайта өңделген жеміс-жидектер және көкөністер	935 603	6 424 648	4 252 243	2 818 818	1 735 163	Фрукты и овощи переработанные
Үй құсын қоса алғанда, ет	5 416 998	3 488 069	8 888 747	15 766 815	2 123 130	Мясо, включая птицу домашнюю
Үй құсының етінен жасалған өнімді қоса алғанда, ет	10 733 926	1 233 012	x	2 549 099	2 915 023	Продукты мясные, включая продукты из мяса птицы до-машней
Сүт өнімдері	6 265 834	9 098 279	26 635 196	20 383 647	12 040 502	Продукты молоч-ные
Жұмыртқалар	397 958	13 235	2 034 598	4 006 669	823 154	Яйца
Тағамдық майлар	2 931 461	7 168 598	12 120 506	6 573 126	4 243 412	Масла и жиры
және тоң майлар	2 451 001	6 437 596	5 585 866	3 040 736	4 162 828	пищевые
Шырындар, мине-ралды су, алкогольсіз сусындар және өзге де сусындар	5 503 558	11 995 965	20 110 074	5 241 977	10 992 830	масло растительное
Алкогольді ішімдіктер	11 226 635	8 544 191	33 285 366	21 881 487	5 841 298	Соки, вода мине-ральная, напитки безалкогольные и напитки прочие
сыра	4 685 207	2 346 972	17 060 569	7 417 547	1 817 195	Напитки алкоголь-ные
табиғи жүзім шара-бы; жүзім шырыны	853 450	347 614	1 794 920	4 314 582	x	пиво
арақ	2 301 677	2 246 631	3 608 499	4 098 987	1 705 546	вино виноградное натуральное; сусло виноградное
коньяк	784 970	388 084	1 670 942	1 884 019	88 195	водка
						коньяк

Жалғасы

Продолжение

	Батыс Қазақстан	Жамбыл	Қарағанды	Қостанай	Қызылорда	
өзге алкогольдік ішімдіктер	2 601 332	3 088 837	9 065 744	3 933 705	2 164 208	прочие алкоголь- ные напитки
Темекі өнімдері	x	x	43 199 872	24 890 589	8 398 310	Изделия табачные
Қант	911 678	1 008 998	3 800 929	1 095 655	1 453 634	Сахар
Нан-тоқаш өнімдері	2 274 992	4 270 004	12 521 456	3 164 582	2 410 449	Изделия хлебобу- лочные
Шоколад және қанттан жасалған кондитерлік өнімдер	8 776 153	4 310 684	19 472 155	13 453 134	3 000 431	Шоколад и изде- лия кондитерские из сахара
Кофе, шай, какао және дәмдеуіштер	3 160 141	1 851 110	x	10 952 985	2 063 679	Кофе, чай, какао и пряности
Балық, шаян тәрізділер және былқылдақ денелілер	679 319	231 725	5 622 023	4 054 592	210 895	Рыба, ракообраз- ные и моллюски
Гомогенделген және диеталық тамақ өнімдері	x	495 988	1 908 767	1 690 160	1 058 338	Продукты пищевые гомогенизирован- ные и диетические
Басқа топтамаларға енгізілмеген тамақ өнімдері	x	10 165 862	17 956 616	62 991 116	10 975 795	Продукты пищевые, не включенные в другие группировки
ұн	4 013 337	7 338 871	5 654 040	32 529 873	2 787 913	мука
жарма	1 225 771	58 768	1 503 971	1 310 808	3 740 658	крупя
Мұздатылған тамақ өнімдері	-	-	x	x	x	Продукты пищевые замороженные
Мұздатылмаған тамақ өнімдері, сусындар және темекі өнімдері	x	x	x	x	x	Продукты пищевые незамороженные, напитки и изделия x табачные
Иірімжіп	-	-	85 104	x	-	Пряжи
Маталар	x	x	187 457	2 042 742	4 104	Ткани
Төсек және асханалық жайма- лар, шымылдықтар және тоқыма материалдарынан жасалған өзге де бұйымдар	6 681	x	100 218	77 611	x	Белье постельное и столовое, занаве- ски и изделия про- чие из текстильных материалов
Галантереялық та- уарлар	x	x	27 491	x	x	Товары галанте- рейные
Киім	2 768 748	390 752	5 532 207	368 754	744 719	Одежда
Аяқ киім	62 631	3 413 449	965 170	48 793	101 308	Обувь
Радио- және телевизиялық, фотографиялық тауарлардан басқа, электр тұрмыстық тауарлар	2 669 373	18 970	x	3 857 239	431 757	Приборы бытовые электрические, за исключением радио-, телевизион- ных и фотографиче- ских товаров
Радио-, теле-, бей- не-, DVD аппарату- ралар	x	1 095	2 669 049	x	x	Радио-, теле-, видео-, DVD аппа- ратура

	Батыс Қазақстан	Жамбыл	Қарағанды	Қостанай	Қызылорда	
Грампластинкалар, магнитофон плен- калар, аудио-және бейнекассеталар, компакт-дискілер, DVD – дискілер	-	-	x	-	-	Грампластинки, пленки магнито- фонные, аудио-и видеокассеты, компакт-диски, DVD-диски (за ис- ключением пустой пленки)
Фото- және оптикалық тауарлар	x	-	266 609	x	x	Товары фото-и оптические
Шыныдан, фарфор- дан және қыштар жасалған бұйымдар	109 104	2 869	1 395 603	49 581	2 739 475	Изделия из стекла, фарфора и кера- мики
Тазалағыш құралдар	4 575 420	4 259 903	3 667 912	3 510 456	9 728 697	Средства чистящие
Парфюмерлік- косметикалық тау- арлар	9 942 437	1 480 313	8 764 389	4 668 005	x	Товары парфюмер- но-косметические
Фармацевтикалық және медициналық тауарлар және дәрі- дәрмектер	x	14 296 061	40 973 836	x	7 028 138	Товары и препараты фармацевтические и медицинские
Хирургиялық және ортопедиялық аспап- тар және құралдар	x	1 497 957	6 726 240	x	730 560	Приспособления и инструменты хирургические и ортопедические
Тұрмыстық жиһаз	2 370 671	x	2 494 550	452 761	x	Мебель бытовая
Жарықтандыру жабдықтары	1 421 547	x	6 495 593	3 642 644	x	Оборудование осветительное
Кілемдер және кілем бұйымдары	16 788	-	331 083	7 165	-	Ковры и изделия ковровые
Сағаттар және зергерлік бұйымдар	-	-	376 275	x	-	Часы и изделия ювелирные
Пышақ өнімдері және металдан жасалған тұрмыстық ыдыстар	74 457	-	378 890	153 794	5 777 946	Изделия ножевые и посуда бытовая металлическая
Тоздан тоқылған бұйымдар, бондарлық бұйымдар және өзге де тұрмыстық бұйымдар	26 443	-	208 126	42 036	-	Изделия плетеные, из пробки, изделия бондарные, из- делия деревянные прочие
Басқа топтамаларға енгізілмеген, тұрмыстық мақсаттағы бұйымдар және жабдықтар	1 637 873	102 426	5 063 829	2 953 519	20 111	Изделия и обору- дование бытового назначения, не включенные в дру- гие группировки
Кітаптар	x	-	245 405	x	-	Книги
Журналдар және газеттер	-	-	x	x	-	Журналы и газеты
Кеңсе тауарлары	x	219 128	x	432 670	286 062	Товары канцеляр- ские

Жалғасы

Продолжение

	Батыс Қазақстан	Жамбыл	Қарағанды	Қостанай	Қызылорда	
Музыкалық аспаптар	57 423	985	x	-	-	Музыкальные ин-струменты
Ойындар және ойыншықтар	10 784	x	614 173	3 258 888	x	Игры и игрушки
Велосипедтерді қоса, спорт тауарлары	110 441	-	x	-	1 445 477	Товары спортив-ные, включая вело-сипеды
Тері бұйымдар және жол аксессуарлары	36 895	x	x	503	x	Изделия кожаные и аксессуары до-рожные
Почталық маркалар және монеталар	-	-	-	-	-	Марки почтовые и монеты
Жәдігерліктер және суреттер	3 386	x	14 726	-	-	Сувениры и кар-тины
Басқа топтамаларға енгізілмеген, өзге де тұтыну тауарлары	287 675	96 151	8 178 392	1 344 413	11 170	Товары потреби-тельские прочие, не включенные в другие группировки
Компьютерлермен, шалғай жабдықтар және бағдарламалық қамтамасыз ету	2 414 893	1 075 221	12 220 285	2 131 810	401 733	Компьютеры, оборудование периферийное и программное обе-спечение
Телеком-муникациялық жабдықтар және оның бөліктері	2 370 420	x	2 911 669	1 937 720	x	Оборудование телекоммуникаци-онное и его части
Электронды жабдықтар және оның бөліктері	575 533	-	201 891	141 789	x	Оборудование электронное про-чее и его части
Аудио- және бей-нетаспалар және дискеталар, магнитті және оптикалық бос дискілермен (CD және DVD)	-	-	2 801	-	-	Аудио- и видео- пленки и дискеты, диски магнитные и оптические пустые (CD и DVD)
Тракторды қоса, ауыл және орман шаруашылығына арналған құрал-жабдықтар, машина-лар, жабдықтар	x	x	3 144 233	37 699 369	x	Инвентарь, маши-ны и оборудование для сельского и лесного хозяйства, включая трактора
Көгалдар мен бақтарға арналған құрал-жабдықтар, машиналар және жабдықтар	x	x	202 668	-	x	Инвентарь, маши-ны и оборудование для газонов и садов
Ағаш өңдейтін станоктар	-	-	x	x	-	Станки деревообра-батывающие
Металл өңдейтін станоктар	-	-	x	-	-	Станки металло-братывающие



	Батыс Қазақстан	Жамбыл	Қарағанды	Қостанай	Қызылорда	
Өзге де материал- дарды өңдеу	x	-	393 437	x	-	Станки для обра- ботки материалов прочих
Кен өндіру өнеркәсібі, құрылысқа, соның ішінде азаматтық құрылысқа арналған машиналар	1 345 615	58 600	59 857 367	4 408 838	-	Машины для гор- нодобывающей промышленности, строительства, в том числе для строительства граж- данского
Тігін және тоқыма машиналарын қоса, тоқыма өнеркәсібіне арналған машиналар	-	-	x	x	-	Машины для тек- стильной промыш- ленности, включая машины швейные и
Кеңсе жиһазы	572 870	126 051	245 769	188 224	31 712	вязальные Мебель офисная
Өзге де кеңсе ма- шиналары және жабдықтары	135 909	x	1 015 410	115 568	x	Машины и обо- рудование офисное прочее
Автомобильдер, мотоциклдер және велосипедтер- ден басқа, көлік құралдары	199 634	x	4 015 221	x	x	Средства транс- портные, кроме автомобилей, мотоциклов и вело- сипедов
Машиналар және жабдықтарға бай- ланысты пайдалану материалдары мен керек-жарақтары	x	x	10 794 323	391 674	1 479 365	Материалы и принадлежности эксплуатацион- ные, связанные с машинами и обо- рудованием
Көтеру көлігі жабдықтары	-	-	1 956 847	308 227	x	Оборудование подъемно-транс- портное
Тамақ өнімдері, суындар мен темекі өндіруге арналған жабдықтар	x	-	x	328 514	-	Оборудование для производства пи- щевых продуктов, напитков и табака
Электр байла- ныс жабдығын қоса, кәсіби электрожабдықтар мен электр аспаптар және электромате- риалдар	3 001 139	1 656 065	16 762 985	2 527 033	264 752	Электрооборудо- вание и электро- приборы про- фессиональные и электроматериалы, включая оборудо- вание электросвязи
Жалпы және арна- улы мақсаттарға арналған өзге де машиналар, аспап- тар, жабдықтар	13 271 650	164 441	13 338 108	x	x	Машины, приборы, оборудование для общих и специаль- ных целей прочими
Қатты отындар	x	2 773 347	66 749 398	3 476 238	556 042	Топливо твердое
тас көмір	x	2 773 347	61 012 669	3 432 617	288 663	уголь каменный лигнит (уголь - бурый)
лигнит (қоңыр көмір)	-	-	2 584 246	-	-	- бурый)

## Жалғасы

## Продолжение

	Батыс Қазақстан	Жамбыл	Қарағанды	Қостанай	Қызылорда	
ағаш отыны	-	-	91 261	-	-	топливо древесное
Бензин	x	25 854 604	24 208 639	12 632 642	6 734 004	Бензин
Сұйық, газ тәрізді отындар және осыған ұқсас өнімдер	60 348 031	56 096 341	132 886 444	50 332 781	27 137 389	Топливо жидкое и газообразное прочее и продукты аналогичные
Шикі мұнай (көмірсутектердің табиғи қоспасы), битуминозды мине- ралдардан алынған мұнайды қоса алғанда	x	-	-	x	-	нефть сырая (при- родная смесь угле- водородов), вклю- чая нефть, получен- ную из минералов
сұйық немесе газ тәрізді күйдегі табиғи газ	-	280 660	x	-	-	газ природный в жидком или газоо- бразном состоянии
керосин	x	303 089	1 643 760	x	-	керосин
газойльдер (дизельдік отын)	44 948 720	21 251 919	69 558 401	44 413 200	24 778 475	газойли (топливо дизельное)
оттық мазут	x	6 566 566	37 037 171	-	-	x мазут топочный
сұйытылған пропан және бутан	1 347 741	690 011	4 840 183	745 161	897 022	пропан и бутан, сжиженные
майлайтын матери- алдар	4 164 827	1 652 843	11 371 942	1 718 958	1 392 949	материалы сма- зочные
Темір кендері	-	-	288 350	915 693	-	- Руды железные
Түсті металдардың кендері	-	-	151 411	-	-	- Руды металлов
Бастапқы пішіндегі қара металдар	31 453 589	4 344 947	105 187 380	3 157 332	4 227 884	- цветных Металлы черные в первичных формах
Бастапқы пішіндегі түсті металдар	-	-	921 063	-	-	Металлы цветные в первичных формах
Өңделмеген сүрек	202 460	x	3 820	837 352	-	Древесина необра- ботанная
Сүректі бастапқы өңдеу өнімдері	641 792	x	1 615 819	941 825	131 545	x ботанная Продукты первич- ной обработки древесины
Санитарлық- техникалық жабдықтар	332 388	1 734	5 759 353	1 602 395	689 411	Оборудование санитарно-техни- ческое
Лактау-бояу (боя- улар, лактар және эмальдар) тауарлары	x	x	4 945 658	1 718 594	703 046	Товары лакокрасоч- ные (краски, лаки и эмали)
Табақты шыны	-	x	1 520 526	x	-	x Стекло листовое
Өзге де құрылыс материалдары	12 809 748	6 941 317	39 262 388	24 267 210	5 286 918	Материалы строительные
Тұсқағаздар	x	20 505	856 917	x	-	прочие
Еден жабында- ры (кілемдерді қоспағанда)	1 080 747	x	834 945	6 922 621	-	Обои Покрyтия напольные (за исключением ковров)

Жалғасы

Продолжение

	Батыс Қазақстан	Жамбыл	Қарағанды	Қостанай	Қызылорда	
Металл арматура	723 147	364 414	6 541 265	3 447 514	725 614	Арматура металлическая
Жылыту және су құбыры жабдықтары, пайда- лану материалдары және жабдықтары	1 444 437	x	14 398 946	2 364 749	994 257	Оборудование отопительное и водопроводное, материалы эксплу- атационные и при- надлежности
Қол аспабы	202 793	x	4 503 630	100 938	63 460	Инструменты ручные
Тыңайтқыштар және агрохимиялық тау- арлар	x	3 485 378	1 234 033	20 045 218	x	Удобрения и това- ры агрохимические
Өзге де химиялық өнеркәсіптік заттар	x	1 523 307	9 727 080	623 302	x	Вещества химиче- ские промышлен- ные прочие
Қағаз және кеңсе- қағазы тауарлары	642 684	x	2 174 699	x	x	Бумага и товары бумажно-беловые
Тоқыма талшықтары	-	x	102 666	x	-	Волокна текстиль- ные
Бастапқы пішіндегі пластмассалар және резеңке	-	x	3 769 113	-	x	Пластмасса и ре- зина в первичных формах
Ауыл шаруашылығы аралық тауарлары- нан басқа, басқа топтамаларға енгізілмеген аралық тауарлар	1 091 226	78 714	4 308 728	376 523	x	Товары промежу- точные, кроме сель- скохозяйственных, не включенные в другие группировки
Қалдықтар және сынықтар	6 182 898	566 333	127 428 035	5 055 968	263 249	Отходы и лом
Мамандан- дырылмаған көтерме сауда	1 212 168	8 985 727	60 693 424	13 034 215	1 590 436	Неспециализиро- ванная оптовая торговля

Жалғасы

Продолжение

	Маңғыстау	Павлодар	Солтүстік Қазақстан	Түркістан	
Көтерме сауда көлемі, барлығы	295 636 661	897 291 976	341 298 627	94 377 797	Объем оптовой торговли, всего
Жолаушылар автомобильдері	x	-	625 009	-	Автомобили пассажирские
Мамандандырылған жолаушылар автомобильдері, жедел жәрдем машиналары, шағын автобустары және т.б. жолсыз (салмағы 3,5 тоннадан артық емес) көлік құралдары	-	x	-	-	Автомобили пассажирские специализированные тн машины скорой помощи, минавтобусы и тп и средства транспортные внедорожные (весом не более 3,5 тонн)
Жүк автомобильдері, тіркемелер және автобустар	x	2 546 469	x	-	Автомобили грузовые, прицепы и автобусы

Жалғасы

Продолжение

	Маңғыстау	Павлодар	Солтүстік Қазақстан	Түркістан	
Автофургондар және тұрғын үйге арналған автоіркімелер, дөңгелекті үйлер	-	-	x	-	Автофургоны и автоприцепы для жилья, - дома на колесах
Шина және шиналарға арналған камералар	1 297 927	3 362 005	x	-	Шины и камеры для шин
Өзге де автомобильдерге арналған бөлшектер және керек-жарақтар	2 973 595	7 221 286	x	1 974 520	Детали и принадлежности для автомобилей прочие
Мотоциклдер және оларға жататын бөлшектер және керек-жарақтар	x	17 891	-	-	Мотоциклы и относящиеся к ним детали и принадлежности
Дән	1 766 020	3 939 938	x	189 517	Зерно
бидай	-	3 205 513	48 217 187	135 837	пшеница
Майлы дақылдардың тұқымдарынан басқа дәндер	-	x	x	x	Семена, кроме семян культур масличных
Майлы дақылдардың тұқымдары және жемістер	x	1 001 212	18 648 190	x	Семена и плоды культур масличных
Мал азықтары	x	1 626 966	1 619 259	1 167 195	Корма для животных
Басқа топтамаларға енгізілмеген ауыл шаруашылығы шикізаттары	65 123	x	x	x	Сырье сельскохозяйственное, не включенное в другие группировки
Өңделмеген темекі	-	-	-	883	Табак необработанный
Гүлдер және өсімдіктер	-	288 541	19 430	x	Цветы и растения
Тірі малдар	1 055 453	282 620	-	1 382 059	Животные живые
Тері, былғары және өңделген былғары	-	x	84 768	72 952	Шкуры, кожа и выделанная кожа
Жаңа піскен жеміс-жидектер және көкөністер	4 070 635	3 266 987	1 730 712	12 496 565	Фрукты и овощи свежие
Қайта өңделген жеміс-жидектер және көкөністер	836 176	2 444 827	1 582 922	2 032 951	Фрукты и овощи переработанные
Үй құсын қоса алғанда, ет	3 842 594	5 599 461	1 578 973	x	Мясо, включая птицу домашнюю
Үй құсының етінен жасалған өнімді қоса алғанда, ет	7 457 850	3 158 908	5 438 169	x	Продукты мясные, включая продукты из мяса птицы домашней
Сүт өнімдері	16 830 432	15 050 573	11 853 462	5 243 967	Продукты молочные
Жұмыртқалар	133 627	1 459 670	x	-	Яйца
Тағамдық майлар және тоң майлар	5 578 004	6 693 215	x	2 809 561	Масла и жиры пищевые
өсімдік майы	x	x	x	1 679 280	масло растительное
Шырындар, минералды су, алкогольсіз сусындар және өзге де сусындар	15 139 290	7 267 868	3 725 475	x	Соки, вода минеральная, напитки безалкогольные и напитки прочие
Алкогольді ішімдіктер	14 912 070	18 742 005	9 128 257	x	Напитки алкогольные
сыра	6 467 924	5 573 038	3 657 360	x	пиво
табиғи жүзім шарабы; жүзім шырыны	990 999	619 094	1 376 576	x	вино виноградное натуральное; сусло
арақ	2 817 492	2 187 530	2 482 827	1 144 973	водка

	Маңғыстау	Павлодар	Солтүстік Қазақстан	Түркістан	
коньяк	1 084 194	9 805 893	1 121 620	x	коньяк
өзге алкогольдік ішімдіктер	3 542 719	544 041	287 106	x	прочие алкогольные напитки
Темекі өнімдері	x	24 820 150	x	1 675 813	Изделия табачные
Қант	1 356 871	1 212 045	1 054 578	229 746	Сахар
Нан-тоқаш өнімдері	3 684 234	2 491 327	1 679 970	860 525	Изделия хлебобулочные
Шоколад және қанттан жасалған кондитерлік өнімдер	5 766 559	12 975 712	5 312 496	2 058 313	Шоколад и Изделия кондитерские из сахара
Кофе, шай, какао және дәмдеуіштер	3 700 043	4 520 055	1 863 247	1 537 603	Кофе, чай, какао и праности
Балық, шаян тәрізділер және былқылдақ денелілер	673 274	657 593	462 520	x	Рыба, ракообразные и моллюски
Гомогенделген және диеталық тамақ өнімдері	426 277	x	142 914	x	Продукты пищевые гомогенизированные и диетические
Басқа топтамаларға енгізілмеген тамақ өнімдері	6 128 973	x	14 071 924	x	Продукты пищевые, не включенные в другие группировки
ұн	1 981 933	x	6 182 914	1 926 713	мука
жарма	1 944 231	878 067	3 417 652	751 301	крупы
Мұздатылған тамақ өнімдері	x	222 479	x	-	Продукты пищевые - замороженные
Мұздатылмаған тамақ өнімдері, сусындар және темекі өнімдері	-	18 035	x	x	Продукты пищевые незамороженные, напитки и изделия табачные
Ирімжіп	-	-	-	x	Пряжи
Маталар	x	264 306	1 772	x	Ткани
Төсек және асханалық жаймалар, шымылдықтар және тоқыма материалдарынан жасалған өзге де бұйымдар	38 758	79 499	14 396	70 569	Белье постельное и столовое, занавески и изделия прочие из текстильных материалов
Галантереялық тауарлар	x	63 732	3 059	108 050	Товары галантерейные
Киім	976 369	915 586	272 674	219 388	Одежда
Аяқ киім	88 888	88 308	25 007	-	Обувь
Радио- және телевизиялық, фотографиялық тауарлардан басқа, электр тұрмыстық тауарлар	1 108 417	776 629	290 648	2 311 677	Приборы бытовые электрические, за исключением радио-, телевизионных и фотографических товаров
Радио-, теле-, бейне-, DVD аппаратуралар	x	1 322 645	183 924	1 286 992	Радио-, теле-, видео-, DVD аппаратура
Грампластинкалар, магнитофон пленкалар, аудио-және бейнекассеталар, компакт-дискілер, DVD-дискілер	-	-	x	-	Грампластинки, пленки магнитофонные, аудио-и видеокассеты, компакт-дискі, DVD-дискі (за исключением пустой пленки)

Жалғасы

Продолжение

	Маңғыстау	Павлодар	Солтүстік Қазақстан	Түркістан	
Фото- және оптикалық тауарлар	x	35 849	x	-	Товары фото-и оптические
Шыныдан, фарфордан және қыштар жасалған бұйымдар	1 169 492	421 904	x	x	Изделия из стекла, фарфора и керамики
Тазалағыш құралдар	x	6 884 913	x	x	Средства чистящие
Парфюмерлік-косметикалық тауарлар	1 836 572	2 069 530	1 895 274	x	Товары парфюмерно-косметические
Фармацевтикалық және медициналық тауарлар және дәрі-дәрмектер	x	19 957 095	22 031 429	x	Товары и препараты фармацевтические и медицинские
Хирургиялық және ортопедиялық аспаптар және құралдар	x	1 451 116	2 003 761	x	Приспособления и инструменты хирургические и ортопедические
Тұрмыстық жиһаз	x	x	91 368	37 719	Мебель бытовая
Жарықтандыру жабдықтары	x	1 317 977	1 680 385	x	Оборудование осветительное
Кілемдер және кілем бұйымдары	x	x	15 002	x	Ковры и изделия ковровые
Сағаттар және зергерлік бұйымдар	-	7 002	x	-	Часы и изделия ювелирные
Пышақ өнімдері және металдан жасалған тұрмыстық ыдыстар	18 758	154 577	1 885 040	x	Изделия ножевые и посуда бытовая металлическая
Тоздан тоқылған бұйымдар, бондарлық бұйымдар және өзге де тұрмыстық бұйымдар	-	24 048	13 901	x	Изделия плетеные, из пробки, изделия бондарные, изделия деревянные прочие
Басқа топтамаларға енгізілмеген, тұрмыстық мақсаттағы бұйымдар және жабдықтар	81 614	1 509 772	2 275 639	x	Изделия и оборудование бытового назначения, не включенные в другие группировки
Кітаптар	-	4 120	2 020	-	Книги
Журналдар және газеттер	-	7 260	627 582	x	Журналы и газеты
Кеңсе тауарлары	679 251	535 655	377 692	x	Товары канцелярские
Музыкалық аспаптар	-	-	x	-	Музыкальные инструменты
Ойындар және ойыншықтар	x	x	-	-	Игры и игрушки
Велосипедтерді қоса, спорт тауарлары	x	417 746	x	x	Товары спортивные, включая велосипеды
Тері бұйымдар және жол аксессуарлары	-	8 684	-	x	Изделия кожаные и аксессуары дорожные
Почталаық маркалар және монеталар	-	-	-	-	Марки почтовые и монеты
Жәдігерліктер және суреттер	-	x	-	-	Сувениры и картины
Басқа топтамаларға енгізілмеген, өзге де тұтыну тауарлары	642 110	268 903	4 364 673	66 049	Товары потребительские прочие, не включенные в другие группировки

	Маңғыстау	Павлодар	Солтүстік Қазақстан	Түркістан	
Компьютерлермен, шалғай жабдықтар және бағдарламалық қамтамасыз ету	309 785	1 613 295	400 635	217 934	Компьютеры, оборудование периферийное и программное обеспечение
Телеком-мұникациялық жабдықтар және оның бөліктері	-	128 134	12 305	x	Оборудование телекоммуникационное и его части
Электронды жабдықтар және оның бөліктері	1 994 741	328 039	112 733	x	Оборудование электронное и прочее и его части
Аудио- және бейнетаспалар және дискеталар, магнитті және оптикалық бос дискілермен (CD және DVD)	-	1 254	-	-	Аудио- и видеопленки и дискеты, диски магнитные и оптические пустые (CD и DVD)
Тракторды қоса, ауыл және орман шаруашылығына арналған құрал-жабдықтар, машиналар, жабдықтар	x	2 224 929	11 791 518	x	Инвентарь, машины и оборудование для сельского и лесного хозяйства, включая трактора
Көгалдар мен бақтарға арналған құрал-жабдықтар, машиналар және жабдықтар	x	305 669	3 996	-	Инвентарь, машины и оборудование для газонов и садов
Ағаш өңдейтін станоктар	-	2 288	-	-	Станки
Металл өңдейтін станоктар	-	-	x	-	деревцообработывающие Станки
Өзге де материалдарды өңдеу	500 134	491 252	x	x	- металлообработывающие Станки для обработки материалов прочих
Кен өндіру өнеркәсібі, құрылысқа, соның ішінде азаматтық құрылысқа арналған машиналар	6 044 085	4 860 530	70 290	156 860	Машины для горнодобывающей промышленности, строительства, в том числе для строительства гражданского
Тігін және тоқыма машиналарын қоса, тоқыма өнеркәсібіне арналған машиналар	-	-	-	-	Машины для текстильной промышленности, включая машины швейные и
Кеңсе жиһазы	254 852	377 973	4 594	3 757	- вязальные Мебель офисная
Өзге де кеңсе машиналары және жабдықтары	x	2 572 766	x	4 279	Машины и оборудование офисные прочие
Автомобильдер, мотоциклдер және велосипедтерден басқа, көлік құралдары	249 727	13 763 395	x	94 575	Средства транспортные, кроме автомобилей, мотоциклов и велосипедов
Машиналар және жабдықтарға байланысты пайдалану материалдары мен керек-жарақтары	3 244 840	6 243 037	x	-	Материалы и принадлежности эксплуатационные, связанные с машинами и оборудованием

Жалғасы

Продолжение

	Маңғыстау	Павлодар	Солтүстік Қазақстан	Түркістан	
Көтеру көлігі жабдықтары	778 697	x	x		Оборудование подъемно-транспортное
Тамақ өнімдері, суындар мен темекі өндіруге арналған жабдықтар	-	-	2 730		Оборудование для производства пищевых продуктов, напитков и табака
Электр байланыс жабдығын қоса, кәсіби электрожабдықтар мен электр аспаптар және электроматериалдар	6 223 927	10 562 713	3 367 974	155 300	Электрооборудование и электроприборы профессиональные и электроматериалы, включая оборудование электрооборудование
Жалпы және арнаулы мақсаттарға арналған өзге де машиналар, аспаптар, жабдықтар	7 387 064	2 860 761	1 023 483	323 101	Машины, приборы, оборудование для общих и специальных целей прочими
Қатты отындар	x	32 005 467	2 002 561	1 313 547	Топливо твердое
тас көмір	x	9 918 984	1 860 385	x	уголь каменный
лигнит (қоңыр көмір)	-	x	x	x	лигнит (уголь бурый)
ағаш отыны	-	x	x	x	топливо древесное
Бензин	x	159 291 852	24 740 322	5 842 285	Бензин
Сұйық, газ тәрізді отындар және осыған ұқсас өнімдер	47 700 284	336 369 747	45 262 965	10 383 112	Топливо жидкое и газообразное прочее и продукты аналогичные
Шикі мұнай (көмірсутектердің табиғи қоспасы), битуминозды минералдардан алынған мұнайды қоса алғанда	x	-	x		Нефть сырая (природная смесь углеводородов), включая нефть, полученную из минералов
сұйық немесе газ тәрізді күйдегі табиғи газ	-	-	-	x	газ природный в жидком или газообразном состоянии
керосин	x	x	-	-	керосин
газойльдер (дизельдік отын)	22 462 860	248 848 623	39 047 962	7 533 676	газойли (топливо дизельное)
оттық мазут	7 984 264	42 083 355	x	x	мазут топочный
сұйытылған пропан және бутан	679 268	11 306 833	1 872 562	1 163 409	пропан и бутан, сжиженные
майлайтын материалдар	5 670 598	1 425 655	2 307 722	1 029 403	материалы смазочные
Темір кендері	-	x	-	-	Руды железные
Түсті металдардың кендері	-	-	-	-	Руды металлов цветных
Бастапқы пішіндегі қара металдар	27 193 121	x	4 994 682	x	Металлы черные в первичных формах
Бастапқы пішіндегі түсті металдар	-	-	-	x	Металлы цветные в первичных формах
Өңделмеген сүрек	557 212	19 190	x	35 890	Древесина необработанная
Сүректі бастапқы өңдеу өнімдері	-	1 669 255	505 453	655 018	Продукты первичной обработки древесины
Санитарлық-техникалық жабдықтар	222 989	937 272	638 631	54 463	Оборудование санитарно-техническое



	Маңғыстау	Павлодар	Солтүстік Қазақстан	Түркістан	
Лақтау-бояу (бояулар, лактар және эмальдар) тауарлары	5 675 962	2 179 442	1 234 861	372 046	Товары лакокрасочные (краски, лаки и эмали)
Табақты шыны	x	13 556	x	x	Стекло листовое
Өзге де құрылыс материалдары	9 961 053	16 019 608	10 121 298	2 340 284	Материалы строительные прочие
Тұсқағаздар	x	4 594 234	750 980	19 235	Обои
Еден жабындары (кілемдерді қоспағанда)	1 755 446	994 333	975 945	x	Покрывтия напольные (за исключением ковров)
Металл арматура	2 427 610	2 376 396	1 232 832	527 516	Арматура металлическая Оборудование отопительное и водопроводное, материалы эксплуатационные и принадлежности
Жылыту және су құбыры жабдықтары, пайдалану материалдары және жабдықтары	836 203	6 467 394	764 418	82 325	- Инструменты ручные
Қол аспабы	1 335 269	457 333	338 661		Удобрения и товары агрохимические
Тыңайтқыштар және агрохимиялық тауарлар	-	1 278 862	x	656 731	Вещества химические
Өзге де химиялық өнеркәсіптік заттар	5 074 110	7 277 983	x	752 462	промышленные прочие
Қағаз және кеңсе-қағазы тауарлары	x	347 836	228 831	x	Бумага и товары бумажно-беловые
Тоқыма талшықтары	x	x	662	2 713 569	Волокна текстильные
Бастапқы пішіндегі пластмассалар және резеңке	x	x	x	x	Пластмасса и резина в первичных формах
Ауыл шаруашылығы аралық тауарларынан басқа, басқа топтамаларға енгізілмеген аралық тауарлар	x	1 436 899	x	x	Товары промежуточные, кроме сельскохозяйственных, не включенные в другие группировки
Қалдықтар және сынықтар	8 442 637	36 501 635	5 656 366	494 319	Отходы и лом
Мамандан-дырылмаған көтерме сауда	9 824 666	21 701 900	4 593 070	318 483	Неспециализированная оптовая торговля

	Шығыс Қазақстан	Нұр-Сұлтан қаласы	Алматы қаласы	Шымкент қаласы	
Көтерме сауда көлемі, барлығы	638 825 421	2 799 679 088	10 017 769 269	1 234 161 674	Объем оптовой торговли, всего
Жолаушылар автомобильдері	733 879	1 916 440	378 922 658	1 463 616	Автомобили пассажирские
Мамандандырылған жолаушылар автомобильдері, жедел жәрдем машиналары, шағын автобустары және т.б. жолсыз (салмағы 3,5 тоннадан артық емес) көлік құралдары	-	50 291	53 562 866		Автомобили пассажирские специализированные тм машины скорой помощи, миниавтобусы и тп и средства транспортные внедорожные (весом не более 3,5 тонн)
Жүк автомобильдері, тіркемелер және автобустар	2 566 111	50 428 862	108 535 060	1 387 323	Автомобили грузовые, прицепы и автобусы

Жалғасы

Продолжение

	Шығыс Қазақстан	Нұр-Сұлтан қаласы	Алматы қаласы	Шымкент қаласы	
Автофургондар және тұрғын үйге арналған автотіркемелер, дөңгелекті үйлер	-	-	-	-	Автофургондары и автоприцепы для жилья, дома на колесах
Шина және шиналарға арналған камералар	20 913 054	10 398 325	42 656 934	13 492 833	Шины и камеры для шин
Өзге де автомобильдерге арналған бөлшектер және керек-жарақтар	6 724 409	26 706 441	176 227 959	12 527 431	Детали и принадлежности для автомобилей прочие
Мотоциклдер және оларға жататын бөлшектер және керек-жарақтар	-	x	2 766 132	91 624	Мотоциклы и относящиеся к ним детали и принадлежности
Дән	77 837 562	187 309 835	101 400 226	1 060 845	Зерно
бидай	65 483 392	138 107 765	56 125 560	x	пшеница
Майлы дақылдардың тұқымдарынан басқа дәндер	1 793 154	x	6 042 046	x	Семена, кроме семян культур масличных
Майлы дақылдардың тұқымдары және жемістер	22 152 602	4 604 835	12 582 125	3 075 072	Семена и плоды культур масличных
Мал азықтары	4 275 612	1 547 486	28 407 509	x	Корма для животных
Басқа топтамаларға енгізілмеген ауыл шаруашылығы шикізаттары	745 780	x	7 036 406	87 333	Сырье сельскохозяйственное, не включенное в другие группировки
Өңделмеген темекі	-	-	x	-	Табак необработанный
Гүлдер және өсімдіктер	69 828	133 055	2 043 098	153 918	Цветы и растения
Тірі малдар	331 697	x	49 833 083	17 925	Животные живые
Тері, былғары және өңделген былғары	83 545	10 400	2 126 895	-	Шкуры, кожа и - выделанная кожа
Жаңа піскен жеміс-жидектер және көкөністер	4 815 677	41 751 499	196 009 868	4 582 903	Фрукты и овощи свежие
Қайта өңделген жеміс-жидектер және көкөністер	2 642 814	4 117 924	19 726 683	2 599 948	Фрукты и овощи переработанные
Үй құсын қоса алғанда, ет	1 165 005	44 080 481	79 725 472	1 221 175	Мясо, включая птицу домашнюю
Үй құсының етінен жасалған өнімді қоса алғанда, ет	7 199 051	6 768 524	28 459 269	4 444 304	Продукты мясные, включая продукты из мяса птицы домашней
Сүт өнімдері	13 719 693	41 652 611	311 697 056	11 786 801	Продукты молочные
Жұмыртқалар	1 782 645	6 930 556	45 614 583	1 405 083	Яйца
Тағамдық майлар және тоң майлар	14 733 175	10 458 935	55 850 377	11 122 558	Масла и жиры пищевые
өсімдік майы	10 589 868	8 289 241	28 258 954	6 970 641	масло растительное
Шырындар, минералды су, алкогольсіз сусындар	10 798 480	26 671 748	192 811 999	36 821 707	Соки, вода минеральная, напитки безалкогольные и напитки прочие
және өзге де сусындар	25 095 977	69 699 986	224 238 910	12 334 606	и напитки прочие
Алкогольді ішімдіктер	13 737 957	27 253 352	45 645 973	4 336 472	Напитки алкогольные
сыра					пиво

	Шығыс Қазақстан	Нұр-Сұлтан қаласы	Алматы қаласы	Шымкент қаласы	
табиғи жүзім шарабы;					вино виноградное
жүзім шырыны	3 020 050	3 295 482	29 388 944	272 469	натуральное; сусло
арақ	5 731 540	3 726 775	48 213 420	3 667 539	виноградное
коньяк	1 894 571	3 292 864	48 146 627	227 153	водка
өзге алкогольдік					коньяк
ішімдіктер	x	32 024 699	49 969 342	3 721 868	прочие алкогольные
Темекі өнімдері	x	57 204 004	310 268 517	x	напитки
Қант	1 741 621	7 071 180	55 745 258	5 855 511	Изделия табачные
Нан-тоқаш өнімдері	2 392 329	6 463 855	97 334 683	16 875 166	Сахар
Шоколад және қанттан					Изделия хлебобулочные
жасалған кондитерлік					Шоколад и Изделия
өнімдер	15 148 568	24 606 366	295 795 322	22 285 724	кондитерские из сахара
Кофе, шай, какао және					Кофе, чай, какао и
дәмдеуіштер	5 838 706	8 297 849	104 693 953	6 983 381	пряности
Балық, шаян тәрізділер					
және былқылдақ					Рыба, ракообразные и
денелілер	1 748 382	5 257 764	15 689 884	x	моллюски
					Продукты пищевые
Гомогенделген және					гомогенизированные и
диеталық тамақ өнімдері	1 187 956	3 468 908	49 434 000	493 220	диетические
Басқа топтамаларға					Продукты пищевые, не
енгізілмеген тамақ					включенные в другие
өнімдері	11 014 399	26 776 981	649 753 737	22 714 701	группировки
ұн	538 693	7 997 817	35 599 991	13 671 303	мука
жарма	1 184 568	1 048 441	58 385 005	1 345 629	крупы
Мұздатылған тамақ					Продукты пищевые
өнімдері	246 153	775 002	5 961 083	x	замороженные
					Продукты пищевые
Мұздатылмаған тамақ					незамороженные,
өнімдері, сусындар және					напитки и изделия
темекі өнімдері	x	9 683 904	36 464 931	x	табачные
Иірімжіп	x	x	959 776	-	Пряжи
Маталар	x	x	4 962 836	2 579	Ткани
Төсек және асханалық					
жаймалар, шымылдықтар					Белье постельное и
және тоқыма					столовое, занавески
материалдарынан					и изделия прочие из
жасалған өзге де					текстильных материалов
бұйымдар	78 813	479 649	28 726 903	175 351	
Галантерейлық тауарлар	x	x	803 020	49 126	Товары галантерейные
Киім	4 678 969	10 572 957	194 427 104	2 393 411	Одежда
Аяқ киім	4 072 851	3 497 124	45 424 372	333 818	Обувь
Радио- және					Приборы бытовые
телевизиялық,					электрические, за
фотографиялық					исключением радио-,
тауарлардан басқа,					телевизионных и
электр тұрмыстық					фотографических
тауарлар	x	20 132 095	188 555 066	2 412 657	товаров
Радио-, теле-, бейне-,					Радио-, теле-, видео-,
DVD аппаратуралар	309 076	5 437 555	93 449 183	960 842	DVD аппаратура

Жалғасы

Продолжение

	Шығыс Қазақстан	Нұр-Сұлтан қаласы	Алматы қаласы	Шымкент қаласы	
Грампластинкалар, магнитофон пленкалар, аудио- және бейнекассеталар, компакт-дискілер, DVD- дискілер	x	x	-	-	Грампластинки, пленки магнитофонные, аудио-и видеокассеты, компакт- дискі, DVD-дискі (за исключением пустой пленки)
Фото- және оптикалық тауарлар	x	x	4 185 862	7 419	Товары фото- и оптические
Шыныдан, фарфордан және қыштар жасалған бұйымдар	445 337	789 069	8 160 973	2 149 115	Изделия из стекла, фарфора и керамики
Тазалағыш құралдар	6 160 866	10 807 205	131 610 144	11 312 570	Средства чистящие
Парфюмерлік- косметикалық тауарлар	4 811 573	13 236 696	232 652 860	5 691 620	Товары парфюмерно- косметические
Фармацевтикалық және медикаменттік тауарлар және дәрі-дәрмектер	37 433 823	288 274 649	670 172 020	106 829 855	Товары и препараты фармацевтические и медицинские
Хирургиялық және ортопедиялық аспаптар және құралдар	5 504 042	28 423 768	103 255 948	9 367 856	Приспособления и инструменты хирургические и ортопедические
Тұрмыстық жиназ	3 079 567	8 153 665	66 059 853	5 291 082	Мебель бытовая
Жарықтандыру жабдықтары	2 266 424	10 488 952	31 892 551	2 163 696	Оборудование осветительное
Кілемдер және кілем бұйымдары	10 204	543 311	1 087 236	963 837	Ковры и изделия ковровые
Сағаттар және зергерлік бұйымдар	x	3 683 326	4 050 058	-	Часы и изделия ювелирные
Пышақ өнімдері және металдан жасалған тұрмыстық ыдыстар	309 019	3 238 843	9 571 005	x	Изделия ножевые и посуда бытовая металлическая
Тоздан тоқылған бұйымдар, бондарлық бұйымдар және өзге де тұрмыстық бұйымдар	1 385	1 175 330	348 345	x	Изделия плетеные, из пробки, изделия бондарные, изделия деревянные прочие
Басқа топтамаларға енгізілмеген, тұрмыстық мақсаттағы бұйымдар және жабдықтар	2 624 676	6 471 498	52 884 734	4 689 180	Изделия и оборудование бытового назначения, не включенные в другие группировки
Кітаптар	1 403 735	1 048 431	14 049 935	x	Книги
Журналдар және газеттер	44 071	238 946	26 691 426	x	Журналы и газеты
Кеңсе тауарлары	2 404 401	4 419 502	94 129 558	x	Товары канцелярские
Музыкалық аспаптар	57 125	26 547	462 354	-	Музыкальные инструменты
Ойындар және ойыншықтар	940 343	1 394 049	21 297 884	45 998	Игры и игрушки
Велосипедтерді қоса, спорт тауарлары	19 445	2 028 958	4 533 181	x	Товары спортивные, включая велосипеды
Тері бұйымдар және жол аксессуарлары	394 607	1 059 873	1 783 685	11 736	Изделия кожаные и аксессуары дорожные
Почталаық маркалар және монеталар	-	-	x	-	Марки почтовые и монеты

	Шығыс Қазақстан	Нұр-Сұлтан қаласы	Алматы қаласы	Шымкент қаласы	
Жәдігерліктер және суреттер	5 682	256 411	x	x	Сувениры и картины
Басқа топтамаларға енгізілмеген, өзге де тұтыну тауарлары	727 354	14 680 025	54 735 603	1 316 039	Товары потребительские прочие, не включенные в другие группировки
Компьютерлермен, шалғай жабдықтар және бағдарламалық қамтамасыз ету	3 623 625	32 534 023	383 389 308	2 999 708	Компьютеры, оборудование периферийное и программное обеспечение
Телеком-муникациялық жабдықтар және оның бөліктері	x	x	378 685 327	1 902 539	Оборудование телекоммуникационное и его части
Электронды жабдықтар және оның бөліктері	703 208	7 351 419	19 985 941	1 621 823	Оборудование электронное прочее и его части
Аудио- және бейнетаспалар және дискеталар, магнитті және оптикалық бос дискілермен (CD және DVD)	x	x	24 290 932	86	Аудио- и видеопленки и дискеты, диски магнитные и оптические пустые (CD и DVD)
Тракторды қоса, ауыл және орман шаруашылығына арналған құрал-жабдықтар, машиналар, жабдықтар	6 082 875	34 246 625	22 014 088	1 416 696	Инвентарь, машины и оборудование для сельского и лесного хозяйства, включая трактора
Көгалдар мен бақтарға арналған құрал-жабдықтар, машиналар және жабдықтар	x	1 558 388	2 558 911	110 866	Инвентарь, машины и оборудование для газонов и садов
Ағаш өңдейтін станоктар	-	x	762 058	-	Станки деревообрабатывающие
Металл өңдейтін станоктар	x	x	1 317 390	6 181	Станки металлообрабатывающие
Өзге де материалдарды өңдеу	x	1 685 353	9 053 098	200 492	Станки для обработки материалов прочих
Кен өндіру өнеркәсібі, құрылысқа, соның ішінде азаматтық құрылысқа арналған машиналар	12 740 219	63 378 245	135 310 030	181 381	Машины для горнодобывающей промышленности, строительства, в том числе для строительства гражданского
Тігін және тоқыма машиналарын қоса, тоқыма өнеркәсібіне арналған машиналар	-	-	x	-	Машины для текстильной промышленности, включая машины швейные и вязальные
Кеңсе жиһазы	97 295	2 995 154	6 120 453	545 365	Мебель офисная
Өзге де кеңсе машиналары және жабдықтары	290 524	911 133	20 254 796	214 496	Машины и оборудование офисные прочие

Жалғасы

Продолжение

	Шығыс Қазақстан	Нұр-Сұлтан қаласы	Алматы қаласы	Шымкент қаласы	
Автомобильдер, мотоциклдер және велосипедтерден басқа, көлік құралдары	138 550	10 405 681	36 424 741	26 216	Средства транспортные, кроме автомобилей, мотоциклов и велосипедов
Машиналар және жабдықтарға байланысты пайдалану материалдары мен керек-жарақтары	x	886 892	58 133 994	133 332	Материалы и принадлежности эксплуатационные, связанные с машинами и оборудованием
Көтеру көлігі жабдықтары	413 940	x	x	149 750	Оборудование подъемно-транспортное
Тамақ өнімдері, суындар мен темекі өндіруге арналған жабдықтар	x	218	2 048 889	x	Оборудование для производства пищевых продуктов, напитков и табака
Электр байланыс жабдығын қоса, кәсіби электрожабдықтар мен электр аспаптар және электроматериалдар	12 571 427	48 358 978	157 400 003	10 944 098	Электрооборудование и электроприборы профессиональные и электроматериалы, включая оборудование электросвязи
Жалпы және арнаулы мақсаттарға арналған өзге де машиналар, аспаптар, жабдықтар	6 753 921	41 113 109	159 763 361	8 952 232	Машины, приборы, оборудование для общих и специальных целей прочими
Қатты отындар	24 640 212	11 341 531	71 365 227	9 269 082	Топливо твердое
тас көмір	24 624 522	10 581 652	61 989 322	9 139 576	уголь каменный
лигнит (қоңыр көмір)	x	438 179	5 279 823	44 407	лигнит (уголь бурый)
ағаш отыны	x	x	-	x	топливо древесное
Бензин	28 254 647	50 271 776	240 348 307	196 878 072	Бензин
Сұйық, газ тәрізді отындар және осыған ұқсас өнімдер	48 711 649	492 028 470	665 747 743	391 722 603	Топливо жидкое и газообразное прочее и продукты аналогичные
Шикі мұнай (көмірсутектердің табиғи қоспасы), битуминозды минералдардан алынған мұнайды қоса алғанда	-	x	x	x	Нефть сырая (природная смесь углеводородов), включая нефть, полученную из минералов
сұйық немесе газ тәрізді күйдегі табиғи газ	399 754	254 238 177	x	873 665	газ природный в жидком или газообразном состоянии
керосин	x	x	78 017 830	47 622 369	керосин
газойльдер (дизельдік отын)	44 572 260	168 346 572	306 738 858	255 668 004	газойли (топливо дизельное)
оттық мазут	x	x	49 396 892	65 162 821	мазут топочный
сұйытылған пропан және бутан	x	3 228 126	9 436 668	9 417 519	пропан и бутан, сжиженные
майлайтын материалдар	2 505 341	16 119 475	63 099 572	2 230 863	материалы смазочные
Темір кендері	x	x	31 305 723	x	Руды железные
Түсті металдардың кендері	x	-	12 551 215	x	Руды металлов цветных

	Шығыс Қазақстан	Нұр-Сұлтан қаласы	Алматы қаласы	Шымкент қаласы	
Бастапқы пішіндегі қара металдар	17 130 278	169 735 394	98 699 274	22 641 437	Металлы черные в первичных формах
Бастапқы пішіндегі түсті металдар	7 153 645	х	10 119 144	2 540 626	Металлы цветные в первичных формах
Өңделмеген сүрек	2 772 352	3 307 655	3 659 298	620 326	Древесина необработанная
Сүректі бастапқы өңдеу өнімдері	4 842 237	3 742 098	4 418 025	3 386 761	Продукты первичной обработки древесины
Санитарлық-техникалық жабдықтар	1 774 022	12 547 537	62 142 773	1 146 392	Оборудование санитарно-техническое
Лактау-бояу (бояулар, лактар және эмальдар) тауарлары	4 903 942	12 015 624	17 762 202	3 445 724	Товары лакокрасочные (краски, лаки и эмали)
Табақты шыны	62 048	2 622 397	3 236 921	2 540 657	Стекло листовое
Өзге де құрылыс материалдары	11 881 653	130 708 296	235 007 387	50 556 411	Материалы строительные прочие
Тұсқағаздар	114 896	12 171 659	7 186 194	2 891 749	Обои
Еден жабындары (кілемдерді қоспағанда)	1 412 130	30 165 841	12 369 290	1 810 869	Покрытия напольные (за исключением ковров)
Металл арматура	6 869 975	60 729 309	128 592 615	6 415 255	Арматура металлическая
Жылыту және су құбыры жабдықтары, пайдалану материалдары және жабдықтары	3 613 645	16 892 098	209 777 161	4 046 863	Оборудование отопительное и водопроводное, материалы эксплуатационные и принадлежности
Қол аспабы	1 006 925	1 260 799	14 354 302	259 653	Инструменты ручные
Тыңайтқыштар және агрохимиялық тауарлар	2 311 904	56 570 965	71 855 725	1 576 004	Удобрения и товары агрохимические
Өзге де химиялық өнеркәсіптік заттар	5 688 608	29 016 064	117 900 994	14 928 358	Вещества химические промышленные прочие
Қағаз және кеңсе-қағазы тауарлары	х	1 748 697	64 147 204	1 837 240	Бумага и товары бумажно-беловые
Тоқыма талшықтары	х	2 984	200 831	8 701 013	Волокна текстильные
Бастапқы пішіндегі пластмассалар және резеңке	1 018 860	2 570 473	37 902 298	1 163 561	Пластмасса и резина в первичных формах
Ауыл шаруашылығы аралық тауарларынан басқа, басқа топтамаларға енгізілмеген аралық тауарлар	2 345 164	2 433 916	23 034 893	193 587	Товары промежуточные, кроме сельскохозяйственных, не включенные в другие группировки
Қалдықтар және сынықтар	7 920 497	20 747 377	25 967 140	55 219 703	Отходы и лом
Мамандан-дырылмаған көтерме сауда	29 679 458	219 989 525	530 750 756	13 700 861	Неспециализированная оптовая торговля

**8.7 2019 жылғы тұтыну тауарлары мен өндірістік-техникалық мақсаттағы  
өнімдерді көтерме саудада сату**  
**Оптовая продажа потребительских товаров и продукции производственно-  
технического назначения за 2019 год**

мың теңге

тыс. тенге

	Қазақстан Республикасы	Ақмола	Ақтөбе	Алматы	Атырау	
Көтерме сауда көлемі, барлығы	27 011 905 307	511 231 917	1 196 057 238	642 099 509	3 369 246 355	Объем оптовой торговли, всего
Жолаушылар автомобильдері	505 787 651	-	-	-	-	Автомобили
						- пассажирские
						Автомобили
						- пассажирские
Мамандандырылған жолаушылар автомобильдері, жедел жәрдем машиналары, шағын автобустары және т.б. жолсыз (салмағы 3,5 тоннадан артық емес)көлік құралдары	7 634 404	-	-	-	-	специализированные тм машины скорой помощи, миниавтобусы и т.п. и средства транспорта внедорожные (весом не более 3,5 тонн)
Жүк автомобильдері, тіркемелер және автобустар	205 934 052	1 041 054	-	2 104 326	-	Автомобили грузовые, прицепы и автобусы
Автофургондар және тұрғын үйге арналған автотіркемелер, дөңгелекті үйлер	25 448	-	-	-	-	Автофургоны и автоприцепы для жилья, дома
Шина және шиналарға арналған камералар	199 118 090	1 727 976	1 820 573	6 606 516	762 998	- на колесах
Өзге де автомобильдерге арналған бөлшектер және керек-жарақтар	320 662 216	11 073 762	5 061 105	9 913 285	17 823 342	Шины и камеры для шин
Мотоциклдер және оларға жататын бөлшектер және керек-жарақтар	1 321 768	-	-	-	-	Детали и принадлежности для автомобилей прочие
Дән	818 205 573	111 020 014	21 634 341	-	-	Мотоциклы и относящиеся к ним детали и принадлежности
бидай	586 385 832	86 457 845	15 121 161	927 192	-	- ности
Майлы дақылдардың тұқымдарынан басқа дәндер	8 941 251	658 131	-	-	-	- зерно
Майлы дақылдардың тұқымдары және жемістер	240 324 767	28 787 358	4 770 662	-	-	- пшеница
Мал азықтары	79 104 639	4 370 092	1 434 643	3 522 190	-	Семена, кроме семян культур
						- масличных
						Семена и плоды культур масличных
						- ных
						Корма для животных



Жалғасы						Продолжение
	Қазақстан Республикасы	Ақмола	Ақтөбе	Алматы	Атырау	
Басқа топтамаларға енгізілмеген ауыл шаруашылығы шикізаттары	36 717 212	4 350 485	-	3 483 633	-	Сырьё сельскохозяйственное, не включенное в другие группировки
Өңделмеген темекі						Табак необработанный
Гүлдер және өсімдіктер	20 189 206	2 527 372	5 929	914 325	136	Цветы и растения
Тірі малдар	9 830 855	-	1 664	-	-	Животные живые
Тері, былғары және өңделген былғары	2 660 961	-	-	-	413	Шкуры, кожа и выделанная кожа
Жаңа піскен жеміс-жидектер және көкөністер	150 242 287	1 333 765	-	29 520 106	864 508	Фрукты и овощи свежие
Қайта өңделген жеміс-жидектер және көкөністер	67 406 895	1 229 808	2 756 169	566 181	501 499	Фрукты и овощи переработанные
Үй құсын қоса алғанда, ет	210 705 997	1 352 274	15 006 369	15 690 689	249 149	Мясо, включая птицу домашнюю
Үй құсының етінен жасалған өнімді қоса алғанда, ет	110 970 477	13 236 089	5 742 504	1 279 137	873 715	Продукты мясные, включая продукты из мяса птицы домашней
Сүт өнімдері	421 646 887	9 361 578	16 134 820	44 534 685	8 205 988	Продукты молочные
Жұмыртқалар	31 762 671	2 885 333	2 458 822	-	-	Яйца
Тағамдық майлар және тоң майлар	167 630 318	2 917 779	6 536 055	-	-	Масла и жиры пищевые
өсімдік майы	104 654 352	1 515 940	6 083 213	1 895 476	316 959	масло растительное
Шырындар, минералды су, алкогольсіз сусындар және өзге де сусындар	525 493 005	8 728 650	10 778 282	31 229 571	11 505 044	Соки, вода минеральная, напитки безалкогольные и напитки прочие
Алкогольді ішімдіктер	544 682 424	17 132 815	24 548 368	31 310 826	21 380 833	Напитки алкогольные
сыра	195 772 306	6 978 937	6 267 677	10 893 109	14 586 073	пиво
табиғи жүзім шарабы; жүзім шырыны	69 194 274	-	762 581	4 560 735	1 440 110	вино виноградное натуральное; сусло
арақ	102 506 752	6 459 471	10 377 421	10 247 953	914 076	виноградное водка
коньяк	85 636 126	1 038 373	1 315 278	4 096 360	239 224	коньяк
өзге алкогольдік ішімдіктер	88 188 300	1 502 420	5 443 014	1 272 856	4 174 408	прочие алкогольные напитки

## Жалғасы

## Продолжение

	Қазақстан Республикасы	Ақмола	Ақтөбе	Алматы	Атырау	
Темекі өнімдері	763 272 419	-	21 389 710	12 803 644	20 333 066	Изделия табач- ные
Қант	117 704 433	563 467	39 372 602	1 050 800		- Сахар
Нан-тоқаш өнімдері	135 305 644	1 692 154	3 802 104	9 720 453		Изделия хлебо- булочные
Шоколад және қанттан жасалған кондитерлік өнімдер	361 603 592	11 842 713	13 108 234	8 856 378	4 496 752	Шоколад и из- делия кондитер- ские из сахара
Кофе, шай, какао және дәмдеуіштер	154 205 570	2 021 856	6 363 701	1 706 899	3 824 485	Кофе, чай, какао и пряности
Балық, шаян тәрізділер және былқылдақ денелілер	60 268 897	402 921	4 149 374	5 514 740		Рыба, ракоо- бразные и мол- люски
Гомогенделген және диеталық тамақ өнімдері	60 389 944	501 592	1 985 106	250 057		Продукты пище- вые гомогени- зированные и диетические
Басқа топтамаларға енгізілмеген тамақ өнімдері	1 610 283 772	19 446 544	20 979 658	15 133 903		Продукты пище- вые, не вклю- ченные в другие группировки
ұн	79 569 600	13 069 000	1 238 108	1 662 224	763 211	мука
жарма	35 984 699	1 233 723	8 021 794	382 308	321 823	крупы
Мұздатылған тамақ өнімдері	16 610 820	-	-	1 050 397		Продукты пи- щевые заморо- женные
Мұздатылмаған тамақ өнімдері, су- сында және темекі өнімдері	59 626 066	-	-	80 109	17 290	Продукты пищевые неза- мороженные, напитки и изде- лия табачные
Иірімжіп	690 290	-	-	-		- Пряжи
Маталар	15 881 387	23 890	-	37 395		- Ткани
Төсек және асханалық жайма- лар, шымылдықтар және тоқыма материалдарынан жасалған өзге де бұйымдар	13 727 429	-	-	-		Белье постель- ное и столовое, занавески и изделия прочие из текстильных материалов
Галантереялық та- уарлар	15 648 203	-	-	-		Товары галанте- рейные
Кім	107 847 515	215 914	1 702 914	7 369 623	17 163 384	Одежда
Аяқ киім	65 843 200	39 412	1 643 820	42 106 304	126 560	Обувь
Радио- және телевизиялық, фотографиялық тауарлардан басқа, электр тұрмыстық тауарлар	143 346 867	162 168	5 644 428	6 743 810	1 268 656	Приборы быто- вые электриче- ские, за исклю- чением радио-, телевизионных и фотографиче- ских товаров

	Қазақстан Республикасы	Ақмола	Ақтөбе	Алматы	Атырау	
Радио-, теле-, бейне-, DVD аппаратуралар	101 845 122	27 220	-	3 254 811		Радио-, теле-, видео-, DVD аппаратура
Грампластинкалар, магнитофон пленкалар, аудио- және бейнекассеталар, компакт-дискілер, DVD-дискілер	-	-	-	-		Грампластинки, пленки магнитофонные, аудио-и видеокассеты, компакт-диски, DVD-диски (за исключением пустой пленки)
Фото- және оптикалық тауарлар	-	-	-	-		Товары фото- и оптические
Шыныдан, фарфордан және қыштар жасалған бұйымдар	16 642 696	-	615 254	1 579 524	14 951	Изделия из стекла, фарфора и керамики
Тазалағыш құралдар	173 424 452	-	7 459 530	2 041 871	4 689 751	Средства чистящие
Парфюмерлік-косметикалық тауарлар	226 456 371	3 504 441	3 870 663	4 968 626	1 448 278	Товары парфюмерно-косметические
Фармацевтикалық және медициналық тауарлар және дәрі-дәрмектер	1 571 305 311	-	33 420 464	29 888 207		Товары и препараты фармацевтические и медицинские
Хирургиялық және ортопедиялық аспаптар және құралдар	194 184 975	-	2 079 131	3 133 900		Приспособления и инструменты хирургические и ортопедические
Тұрмыстық жиһаз	75 047 284	-	-	1 007 403	664 394	Мебель бытовая
Жарықтандыру жабдықтары	88 881 809	532 776	1 064 237	5 248 949	3 281 114	Оборудование осветительное
Кілемдер және кілем бұйымдары	4 504 895	-	-	23 422	52 113	Ковры и изделия ковровые
Сағаттар және зергерлік бұйымдар	11 435 695	-	-	-		Часы и изделия ювелирные
Пышақ өнімдері және металдан жасалған тұрмыстық ыдыстар	20 809 481	-	34 485	400 262		Изделия ножевые и посуда бытовая металлическая
Тоздан тоқылған бұйымдар, бондарлық бұйымдар және өзге де тұрмыстық бұйымдар	3 940 319	-	1 526 419	564 747		Изделия плетеные, из пробки, изделия бондарные, изделия деревянные
Басқа топтамаларға енгізілмеген, тұрмыстық мақсаттағы бұйымдар және жабдықтар	79 812 462	137 536	717 428	1 179 347		Изделия и оборудование бытового назначения, не включенные в другие группировки
Кітаптар	-	-	-	-	15 179	Книги

Жалғасы	Продолжение					
	Қазақстан Республикасы	Ақмола	Ақтөбе	Алматы	Атырау	
Журналдар және газеттер	-	-	-	-	-	Журналы и газеты
Кеңсе тауарлары	46 135 644	-	234 856	9 259 551	653 728	Товары канцелярские
Музыкалық аспаптар	1 668 674	-	-	1 422 702	-	Музыкальные инструменты
Ойындар және ойыншықтар	40 145 574	-	-	18 167 696	466 265	Игры и игрушки
Велосипедтерді қоса, спорт тауарлары	11 876 892	-	-	1 208 499	335 186	Товары спортивные, включая велосипеды
Тері бұйымдар және жол аксессуарлары	2 643 530	-	-	427 466	3 503	Изделия кожаные и аксессуары дорожные
Почталық маркалар және монеталар	-	-	-	-	-	Марки почтовые и монеты
Жәдігерліктер және суреттер	2 280 284	-	-	18 746	86 846	Сувениры и картины
Басқа топтамаларға енгізілмеген, өзге де тұтыну тауарлары	109 182 152	1 204 401	-	6 118 534	1 400 242	Товары потребительские прочие, не включенные в другие группировки
Компьютерлермен, шалғай жабдықтар және бағдарламалық қамтамасыз ету	539 641 317	935 205	1 974 938	40 156 637	11 505 362	Компьютеры, оборудование периферийное и программное
Телекоммуникациялық жабдықтар және оның бөліктері	464 542 205	-	-	372 019	987 687	Оборудование телекоммуникационное и его части
Электронды жабдықтар және оның бөліктері	43 358 791	-	-	-	326 001	Оборудование электронное прочее и его части
Аудио- және бейнетаспалар және дискеталар, магнитті және оптикалық бос дискілермен (CD және DVD)	189 274	-	-	-	-	Аудио- и видеоопленки и дискеты, диски магнитные и оптические пустые (CD и DVD)
Тракторды қоса, ауыл және орман шаруашылығына арналған құрал-жабдықтар, машиналар, жабдықтар	242 627 183	74 767 866	1 717 178	1 024 358	2 571 202	Инвентарь, машины и оборудование для сельского и лесного хозяйства, включая трактора

	Қазақстан Республикасы	Ақмола	Ақтөбе	Алматы	Атырау	
Көгалдар мен бақтарға арналған құрал-жабдықтар, машиналар және жабдықтар	17 410 601	-	239 703	97 862	22 336	Инвентарь, машины и оборудование для газонов и садов
Ағаш өңдейтін станоктар	542 240	-	-	-	-	Станки деревообрабатывающие
Металл өңдейтін станоктар	1 382 647	-	9 994	-	-	Станки металлообрабатывающие
Өзге де материалдарды өңдеу	17 751 642	-	2 547	-	6 481 642	Станки для обработки прочих алов прочих
Кен өндіру өнеркәсібі, құрылысқа, соның ішінде азаматтық құрылысқа арналған машиналар	428 845 300	462 747	1 490 565	78 616	1 611 408	Машины для горнодобывающей промышленности, строительства, в том числе для строительства гражданского
Тігін және тоқыма машиналарын қоса, тоқыма өнеркәсібіне арналған машиналар	1 729 758	-	-	53 031	-	Машины для текстильной промышленности, включая машины швейные и вязальные
Кеңсе жиһазы	16 386 812	379 741	534 400	204 989	170 711	Мебель офисная
Өзге де кеңсе машиналары және жабдықтары	34 224 307	159 078	1 588 822	83 684	379 312	Машины и оборудование офисные прочие
Автомобильдер, мотоциклдер және велосипедтерден басқа, көлік құралдары	105 130 121	-	2 268 947	636 528	211 541	Средства транспортные, кроме автомобилей, мотоциклов и велосипедов
Машиналар және жабдықтарға байланысты пайдалану материалдары мен керек-жарақтары	105 412 806	171 548	667 701	-	7 857 537	Материалы и принадлежности эксплуатации, связанные с машинами и оборудованием
Көтеру көлігі жабдықтары	40 950 474	288 753	-	-	-	Оборудование подъемно-транспортное
Тамақ өнімдері, суындар мен темекі өндіруге арналған жабдықтар	3 662 750	-	-	-	-	Оборудование для производства пищевых продуктов, напитков и табака

## Жалғасы

## Продолжение

	Қазақстан Республикасы	Ақмола	Ақтөбе	Алматы	Атырау	
Электр байла- ныс жабдығын қоса, кәсіби электрожабдықтар мен электр аспаптар және электромате- риалдар	378 896 012	-	16 067 801	3 025 195	15 294 038	Электро- оборудование и электро- приборы про- фессиональные и электромате- риалы, включая оборудование электросвязи
Жалпы және арна- улы мақсаттарға арналған өзге де машиналар, аспап- тар, жабдықтар	300 645 056	937 907	24 292 897	2 494 209	1 529 245	Машины, приборы, обо- рудование для общих и специ- альных целей
Қатты отындар	244 150 705	3 227 629	765 802	3 057 830	-	прочими
тас көмір	169 099 632	-	579 191	-	-	- Топливо твердое
лигнит (қоңыр көмір)	32 384 030	-	-	-	-	- уголь каменный
ағаш отыны	-	-	-	-	-	лигнит (уголь
Бензин	1 060 099 165	12 195 350	13 543 010	43 615 435	-	бурый)
Сұйық, газ тәрізді отындар және осыған ұқсас өнімдер	6 482 473 882	60 868 685	602 354 195	50 934 906	2 982 957 444	топливо дре- весное
Шикі мұнай (көмірсутектердің табиғи қоспасы) битуминоздымине- ралдардан алынған мұнайды қоса алғанда	-	-	-	-	2 637 374 052	- Бензин
сұйық немесе газ тәрізді күйдегі табиғи газ	284 923 056	625 443	421 767	-	-	Топливо жидкое и газообразное
керосин	230 890 191	105 007	-	-	-	прочее и про- дукты анало- гичные
газойльдер (дизельдік отын)	1 914 964 412	45 709 613	74 196 252	43 031 630	-	нефть сырая (природная
оттық мазут	292 508 637	252 301	2 338 113	-	-	смесь угле- водородов), включая нефть,
сұйытылған пропан және бутан	110 809 237	1 529 196	35 595 785	6 335 291	1 469 078	полученную из минералов биту-
майлайтын матери- алдар	132 551 619	3 063 856	2 096 956	-	-	минозных
Темір кендері	33 569 698	95 050	-	-	-	газ природный в жидком или
Түсті металдардың кендері	97 067 706	-	-	-	-	газообразном
Бастапқы пішіндегі қара металдар	634 356 493	-	38 596 444	1 891 175	25 749 454	- состоянии
						- керосин
						- газойли (топли-
						- во дизельное)
						- мазут топочный
						пропан и бутан,
						сжиженные
						материалы
						- смазочные
						- Руды железные
						Руды металлов
						- цветных
						Металлы чер-
						ные в первич-
						ных формах

Жалғасы						Продолжение
	Қазақстан Республикасы	Ақмола	Ақтөбе	Алматы	Атырау	
Бастапқы пішіндегі түсті металдар	116 496 643	-	-	-	2 179	Металлы цветные в первичных формах
Өңделмеген сүрек	5 092 367	-	-	63 002	96 533	Древесина не- обработанная
Сүректі бастапқы өңдеу өнімдері	38 274 773	1 530 218	39 108	-	-	Продукты первичной обработ- ки древесины
Санитарлық-техникалық жабдықтар	44 414 693	-	685 591	137 768	260 498	Оборудование санитарно-тех- ническое
Лақтау-бояу (бояулар, лактар және эмальдар) тауарлары	73 230 103	168 629	3 043 198	1 086 064	1 107 142	Товары лакокрасочные (краски, лаки и эмали)
Табақты шыны	17 017 067	-	939 611	-	-	- Стекло листовое
Өзге де құрылыс материалдары	803 680 060	3 164 376	42 130 965	16 560 669	26 011 500	Материалы строительные прочие
Тұсқағаздар	31 058 706	17 089	336 975	22 520	165 828	Обои
Еден жабындары (кілемдерді қоспағанда)	210 553 999	-	56 004	612 359	1 984 165	Покрyтия на- польные (за исключением ковров)
Металл арматура	250 555 513	441 206	2 752 330	15 200 028	4 711 755	Арматура метал- лическая
Жылыту және су құбыры жабдықтары, пайдалану материалдары және жабдықтары	122 147 509	746 009	1 619 865	1 653 458	-	Оборудование отопительное и водопроводное, материалы экс- плуатационные и принадлеж- ности
Қол аспабы	27 391 134	2 297 768	93 911	5 011 319	-	Инструменты ручные
Тыңайтқыштар және агрохимиялық тауарлар	277 887 157	16 128 736	-	5 470 932	1 448	Удобрения и товары агрохи- мические
Өзге де химиялық өнеркәсіптік заттар	401 626 737	3 829 494	9 473 899	6 431 246	30 264 497	Вещества хими- ческие промыш- ленные прочие
Қағаз және кеңсе-қағазы тауарлары	75 567 846	12 521	2 599 819	1 144 858	472 067	Бумага и товары бумажно-бело- вые
Тоқыма талшықтары	9 144 362	-	-	-	-	Волокна тек- стильные
Бастапқы пішіндегі пластмассалар және резеңке	80 795 714	-	-	2 949 342	68 445	Пластмасса и ре- зина в первич- ных формах

Жалғасы						Продолжение
	Қазақстан Республикасы	Ақмола	Ақтөбе	Алматы	Атырау	
Ауыл шаруашылығы аралық тауарларын басқа, басқа топтамаларға енгізілмеген аралық тауарлар	51 700 591	19 233	2 986 018	540 692	365 765	Товары промежуточные, кроме сельскохозяйственных, не включенные в другие группировки
Қалдықтар және сынықтар	297 677 365	12 510 227	27 232 746	2 712 691	3 632 406	Отходы и лом
Мамандандырылмаған көтерме сауда	1 580 927 043	17 050 816	45 336 865	16 942 758	12 144 371	Неспециализированная оптовая торговля

Жалғасы						Продолжение
	Батыс Қазақстан	Жамбыл	Қарағанды	Қостанай	Қызылорда	
Көтерме сауда көлемі, барлығы	448 027 596	251 857 472	1 227 044 452	697 708 841	187 103 528	Объем оптовой торговли, всего
Жолаушылар автомобильдері	-	-	540 264	2 685 335	1 001 662	Автомобили пассажирские
Мамандандырылған жолаушылар автомобильдері, жедел жәрдем машиналары, шағын автобустары және т.б. жолсыз (салмағы 3,5 тоннадан артық емес) көлік құралдары	-	-	2 693 675	469 532	-	Автомобили пассажирские специализированные тм машины скорой помощи, миниавтобусы и тп и средства транспортные внедорожные (весом - не более 3,5 тонн)
Жүк автомобильдері, тіркемелер және автобустар	153 310	-	13 109 971	2 027 079	-	Автомобили грузовые, прицепы и автобусы
Автофургондар және тұрғын үйге арналған автотіркемелер, дөңгелекті үйлер	-	-	-	-	-	Автофургоны и автоприцепы для жилья, - дома на колесах
Шина және шиналарға арналған камералар	-	-	23 556 241	11 582 578	-	Шины и камеры - для шин
Өзге де автомобильдерге арналған бөлшектер және керек-жарақтар	-	-	43 958 238	15 470 422	-	Детали и принадлежности для автомобилей прочие
Мотоциклдер және оларға жататын бөлшектер және керек-жарақтар	-	-	-	-	226 882	Мотоциклы и относящиеся к ним детали и принадлежности
Дән	2 470 330	652 561	11 126 564	82 433 130	457 659	Зерно
бидай	-	386 463	9 786 075	63 453 036	-	- пшеница



	Батыс Қазақстан	Жамбыл	Қарағанды	Қостанай	Қызылорда	
Майлы дақылдардың тұқымдарынан басқа дәндер	54 154	-	-	3 835 894		Семена, кроме семян культур мас-личных
Майлы дақылдардың тұқымдары және жемістер	4 790 395	-	1 385 625	36 563 376		Семена и плоды - культур масличных Корма для живот-ных
Мал азықтары	101 973	227 754	-	9 098 217		- ных
Басқа топтамаларға енгізілмеген ауыл шаруашылығы шикізаттары	-	-	-	2 647 775		Сырьё сельскохозяй- ственное, не включенное в дру- гие группировки
Өңделмеген темекі					-	Табак необрабо- танный
Гүлдер және өсімдіктер	342 536	-	1 477 827	228 286		- Цветы и растения
Тірі малдар	324 127	-	-	3 839 668		- Животные живые
Тері, былғары және өңделген былғары	-	-	-	-	-	Шкуры, кожа и вы- деланная кожа
Жаңа піскен жеміс-жидектер және көкөністер	5 605 223	2 210 473	-	18 242 860	1 707 983	Фрукты и овощи свежие
Қайта өңделген жеміс-жидектер және көкөністер	2 241 898	1 024 566	-	2 819 317	1 881 331	Фрукты и овощи переработанные
Үй құсын қоса алғанда, ет	22 577 977	5 923 369	14 143 750	16 379 541	2 601 190	Мясо, включая птицу домашнюю
Үй құсының етінен жасалған өнімді қоса алғанда, ет	7 139 982	612 294	6 551 831	2 634 951	2 823 265	Продукты мясные, включая продукты из мяса птицы до- машней
Сүт өнімдері	7 099 088	8 601 086	28 666 551	19 682 372	12 035 316	Продукты молочные
Жұмыртқалар	360 022	-	2 506 534	4 784 101	720 193	Яйца
Тағамдық майлар және тоң майлар	4 166 318	-	11 253 097	5 731 819	2 771 224	Масла и жиры пи- щевые
Өсімдік майы	-	5 469 018	4 483 371	2 861 189	2 712 252	масло растительное
Шырындар, мине-ралды сү, алкогольсіз сусындар және өзге де сусындар	5 980 702	-	25 150 594	8 254 982	13 967 376	Соки, вода мине- ральная, напитки безалкогольные и напитки прочие
Алкогольді ішімдіктер	23 031 913	-	30 962 929	21 719 797	6 447 040	Напитки алкоголь- ные
сыра	15 227 570	4 522 888	14 837 235	8 195 399		- пиво
табиғи жүзім шара-бы; жүзім шырыны	-	344 897	2 411 209	5 400 537		вино виноградное натуральное; усло
арақ	1 896 109	1 537 759	3 698 034	3 698 643	1 750 837	- виноградное водка
коньяк	-	-	2 275 002	2 427 220	88 482	коньяк
өзге алкогольдік ішімдіктер	4 146 620	-	7 658 998	1 840 789		прочие алкогольные - напитки

## Жалғасы

## Продолжение

	Батыс Қазақстан	Жамбыл	Қарағанды	Қостанай	Қызылорда	
Темекі өнімдері	-	17 441 796	36 988 642	31 064 292	8 418 565	Изделия табачные
Қант	364 765	1 534 242	19 557 273	2 359 544	1 460 293	Сахар
Нан-тоқаш өнімдері	2 192 512	5 410 273	11 715 779	4 047 829	2 464 587	Изделия хлебобу-
Шоколад және						лочные
қанттан жасалған						Шоколад и изде-
кондитерлік өнімдер	8 555 394	5 523 979	20 686 221	17 365 847	4 582 829	лия кондитерские
Кофе, шай, какао						из сахара
және дәмдеуіштер	3 092 799	2 106 127	12 663 153	11 489 071	1 864 835	Кофе, чай, какао и
Балық, шаян						пряности
тәрізділер және						
былқылдақ						
денелілер	4 456 926	-	7 162 580	5 833 851	577 373	Рыба, ракообразные
						и моллюски
Гомогенделген және						
диеталық тамақ	-	592 718	1 185 493	1 403 158	516 195	Продукты пищевые
өнімдері						гомогенизирован-
						ные и диетические
Басқа топтамаларға						
енгізілмеген тамақ						Продукты пищевые,
өнімдері	-	8 517 515	19 568 489	29 923 709	13 564 326	не включенные в
ұн	5 572 531	-	5 327 088	15 481 226	4 306 532	другие группировки
жарма	482 533	108 621	1 573 746	1 391 135	4 005 285	мука
Мұздатылған тамақ						крупя
өнімдері	1 907 407	-	260 534	144 766		Продукты пищевые
						замороженные
Мұздатылмаған						
тамақ						Продукты пищевые
өнімдері,сусындар						незамороженные,
және темекі өнімдері	-	-	101 491	707 848	3 587 684	напитки и изделия
Иірімжіп	-	-	-	-	-	табачные
Маталар	-	-	151 117	2 838 426	-	Пряжи
						Ткани
Төсек және						
асханалық жайма-						
лар, шымылдықтар						
және тоқыма						Белье постельное и
материалдарынан						столовое, занавески
жасалған өзге де						и изделия прочие из
бұйымдар	-	-	108 755	59 492	-	текстильных мате-
						риалов
Галантереялық та-						
уарлар	-	-	-	-	-	Товары галанте-
						рейные
Киім	3 892 781	326 450	1 943 387	178 861	320 245	Одежда
Аяқ киім	135 112	769 284	482 648	44 916	58 597	Обувь
Радио- және						
телевизиялық,						Приборы бытовые
фотографиялық						электрические,
тауарлардан басқа,						за исключением
электр тұрмыстық						радио-, телевизион-
тауарлар	4 382 833	-	2 730 654	4 087 951	155 073	ных и фотографиче-
						ских товаров
Радио-, теле-, бей-						
не-, DVD аппарату-						Радио-, теле-,
ралар	197 069	-	-	-	-	видео-, DVD аппа-
						ратура

	Батыс Қазақстан	Жамбыл	Қарағанды	Қостанай	Қызылорда	
Грампластинкалар, магнитофон пленкалар, аудио-және бейнекассеталар, компакт-дискілер, DVD – дискілер	-	-	-	-	-	Грампластинки, пленки магнитофонные, аудио-и видеокассеты, компакт-дски, DVD-дски (за исключением пустой пленки)
Фото- және оптикалық тауарлар	-	-	167 429	-	-	Товары фото-и оптические
Шыныдан, фарфордан және қыштар жасалған бұйымдар	1 123	4 935	945 500	29 360	3 109	Изделия из стекла, фарфора и керамики
Тазалағыш құралдар	4 383 502	-	9 357 346	5 394 791	3 193 626	Средства чистящие
Парфюмерлік-косметикалық тауарлар	9 512 196	-	10 143 057	6 999 956	1 687 246	Товары парфюмерно-косметические
Фармацевтикалық және медициналық тауарлар және дәрі-дәрмектер	19 183 022	14 906 971	-	29 889 898	6 569 429	Товары и препараты фармацевтические и медицинские
Хирургиялық және ортопедиялық аспаптар және құралдар	1 073 989	786 070	-	4 376 232	738 215	Приспособления и инструменты хирургические и ортопедические
Тұрмыстық жиназ	2 540 632	-	1 870 363	283 406	32 711	Мебель бытовая
Жарықтандыру жабдықтары	1 745 052	-	3 832 246	6 761 152	210 776	Оборудование осветительное
Кілемдер және кілем бұйымдары	145	-	7 696	1 893	-	Ковры и изделия ковровые
Сағаттар және зергерлік бұйымдар	-	-	2 193 939	-	-	Часы и изделия ювелирные
Пышақ өнімдері және металдан жасалған тұрмыстық ыдыстар	-	-	184 368	-	10 000	Изделия ножевые и посуда бытовая металлическая
Тоздан тоқылған бұйымдар, бондарлық бұйымдар және өзге де тұрмыстық бұйымдар	-	-	710 578	-	-	Изделия плетеные, из пробки, изделия бондарные, изделия деревянные прочие
Басқа топтамаларға енгізілмеген, тұрмыстық мақсаттағы бұйымдар және жабдықтар	4 326 708	-	6 525 603	5 078 867	24 098	Изделия и оборудование бытового назначения, не включенные в другие группировки
Кітаптар	-	-	196 220	-	-	Книги
Журналдар және газеттер	-	-	515 553	-	-	Журналы и газеты
Кеңсе тауарлары	643 132	154 684	853 908	318 291	767 775	Товары канцелярские

Жалғасы

Продолжение

	Батыс Қазақстан	Жамбыл	Қарағанды	Қостанай	Қызылорда	
Музыкалық аспаптар	-	-	-	-	-	Музыкальные ин-струменты
Ойындар және ойыншықтар	92 844	-	490 889	7 911 500	-	- Игры и игрушки
Велосипедтерді қоса, спорт тауарлары	69 709	2 961	1 214 850	649	-	Товары спортивные, включая велоси-педы
Тері бұйымдар және жол аксессуарлары	-	-	17 623	-	-	Изделия кожаные и аксессуары до-рожные
Почталық маркалар және монеталар	-	-	-	-	-	Марки почтовые и монеты
Жәдігерліктер және суреттер	-	-	93 155	-	-	- Сувениры и картины
Басқа топтамаларға енгізілмеген, өзге де тұтыну тауарлары	145 942	262 053	10 245 011	954 157	-	Товары потреби-тельские прочие, не включенные в дру-гие группировки
Компьютерлермен, шалғай жабдықтар және бағдарламалық қамтамасыз ету	2 591 201	1 421 855	7 111 431	3 333 077	58 637	Компьютеры, оборудование периферийное и программное обе-спечение
Телеком-муникациялық жабдықтар және оның бөліктері	4 862 491	-	1 718 653	583 924	38 964	Оборудование теле-коммуникационное и его части
Электронды жабдықтар және оның бөліктері	1 151 134	-	1 508 249	101 154	-	Оборудование электронное прочее и его части
Аудио- және бей-нетаспалар және дискеталар, магнитті және оптикалық бос дискілермен (CD және DVD)	-	-	12 077	-	-	Аудио- и видео- пленки и дискеты, диски магнитные и оптические пустые (CD и DVD)
Тракторды қоса, ауыл және орман шаруашылығына арналған құрал-жабдықтар, машина-лар, жабдықтар	4 620 308	938 921	3 107 655	-	-	Инвентарь, машины и оборудование для сельского и лесного хозяйства, включая трактора
Көгалдар мен бақтарға арналған құрал-жабдықтар, машиналар және жабдықтар	565 212	22 899	3 930 786	-	-	Инвентарь, машины и оборудование для газонов и садов
Ағаш өңдейтін станоктар	-	-	9 345	-	-	Станки деревообра-батывающие
Металл өңдейтін станоктар	-	-	12 892	41 934	-	Станки металло-батывающие

	Батыс Қазақстан	Жамбыл	Қарағанды	Қостанай	Қызылорда	
Өзге де материал- дарды өңдеу	-	-	573 160	214 304	-	Станки для обра- ботки материалов прочих
Кен өндіру өнеркәсібі, құрылысқа, соның ішінде азаматтық құрылысқа арналған машиналар	1 868 783	-	49 696 418	4 187 442	-	Машины для гор- нодобывающей промышленности, строительства, в том числе для строительства граж- данского
Тігін және тоқыма машиналарын қоса, тоқыма өнеркәсібіне арналған машиналар	-	-	-	85	-	Машины для тек- стильной промыш- ленности, включая машины швейные и
Кеңсе жиһазы	2 089 335	17 998	910 216	172 747	-	вязальные
Өзге де кеңсе ма- шиналары және жабдықтары	435 963	14 820	1 219 560	98 814	193 743	Мебель офисная Машины и обо- рудование офисное прочее
Автомобильдер, мотоциклдер және велосипедтер- ден басқа, көлік құралдары	-	-	5 657 247	1 243 837	228 266	Средства транспорт- ные, кроме автомо- билей, мотоциклов и велосипедов
Машиналар және жабдықтарға бай- ланысты пайдалану материалдары мен керек-жарақтары	354 679	-	12 603 517	931 403	3 295 847	Материалы и при- надлежности экс- плуатационные, свя- занные с машинами и оборудованием
Көтеру көлігі жабдықтары	-	-	525 688	-	-	Оборудование подъемно-транс- портное
Тамақ өнімдері, суындар мен темекі өндіруге арналған жабдықтар	-	-	-	-	-	Оборудование для производства пи- щевых продуктов, напитков и табака
Электр байла- ныс жабдығын қоса, кәсіби электрожабдықтар мен электр аспаптар және электромате- риалдар	9 788 642	1 879 180	13 417 228	2 189 803	669 919	Электрооборудо- вание и электро- приборы про- фессиональные и электроматериалы, включая оборудова- ние электросвязи
Жалпы және арна- улы мақсаттарға арналған өзге де машиналар, аспап- тар, жабдықтар	17 538 721	324 693	12 125 365	4 547 545	747 711	Машины, приборы, оборудование для общих и специаль- ных целей прочими
Қатты отындар	-	5 269 984	27 298 331	-	497 424	Топливо твердое
тас көмір	-	5 269 984	22 770 386	-	497 424	уголь каменный
лигнит (қоңыр көмір)	-	-	-	-	-	лигнит (уголь бу- рый)
ағаш отыны	-	-	-	-	-	- топливо древесное

## Жалғасы

## Продолжение

	Батыс Қазақстан	Жамбыл	Қарағанды	Қостанай	Қызылорда	
Бензин	-	26 073 587	22 301 007	-	10 090 198	Бензин
Сұйық, газ тәрізді отындар және осыған ұқсас өнімдер	66 552 938	60 421 538	158 877 799	-	48 091 387	Топливо жидкое и газообразное прочее и продукты аналогичные
Шикі мұнай (көмірсутектердің табиғи қоспасы), битуминозды минералдардан алынған мұнайды қоса алғанда	486 422	-	-	-	-	нефть сырая (природная смесь углеводородов), включая нефть, полученную из минералов битуминозных газ природный в жидком или газообразном состоянии
сұйық немесе газ тәрізді күйдегі табиғи газ	-	144 260	207 814	-	-	- керосин
керосин	-	-	-	-	-	газойли (топливо дизельное)
газойльдер (дизельдік отын)	-	31 248 632	86 150 306	55 942 849	44 244 622	мазут топочный
оттық мазут	-	5 322 132	44 942 159	-	22 106	пропан и бутан, сжиженные материалы смазочные
сұйытылған пропан және бутан	1 547 153	1 353 635	4 802 298	1 549 979	2 227 172	Руды железные
майлайтын материалдар	4 418 469	2 171 648	10 794 022	754 744	1 597 487	Руды металлов
Темір кендері	-	-	-	-	-	- цветных
Түсті металдардың кендері	-	-	10 288 428	-	-	Металлы черные в первичных формах
Бастапқы пішіндегі қара металдар	-	3 426 839	107 575 802	-	-	Металлы цветные в первичных формах
Бастапқы пішіндегі түсті металдар	-	-	-	-	-	Древесина необработанная
Өңделмеген сүрек	-	-	50 871	-	67 444	Продукты первичной обработки
Сүректі бастапқы өңдеу өнімдері	662 086	470 998	475 655	554 960	-	- древесины
Санитарлық-техникалық жабдықтар	292 401	-	7 011 048	1 016 761	2 116	Оборудование санитарно-техническое
Лактау-бояу (бояулар, лактар және эмальдар) тауарлары	-	1 323 976	5 677 847	2 074 046	552 389	Товары лакокрасочные (краски, лаки и эмали)
Табақты шыны	-	-	1 357 451	-	-	- Стекло листовое
Өзге де құрылыс материалдары	11 342 072	9 073 626	39 255 767	28 202 271	5 188 985	Материалы строительные прочие
Тұсқағаздар	147 034	-	697 275	624 539	-	- Обои
Еден жабындары (кілемдерді қоспағанда)	1 046 217	-	833 561	5 231 262	375 550	Покртия напольные (за исключением ковров)
Металл арматура	989 477	-	18 441 277	-	274 717	Арматура металлическая

Жалғасы	Продолжение					
	Батыс Қазақстан	Жамбыл	Қарағанды	Қостанай	Қызылорда	
Жылыту және су құбыры жабдықтары, пайда- лану материалдары және жабдықтары	2 341 611	-	12 536 929	813 009	820 236	Оборудование отопительное и водопроводное, материалы эксплу- атационные и при- надлежности
Қол аспабы	1 298 002	-	4 048 807	-	67 614	Инструменты руч- ные
Тыңайтқыштар және агрохимиялық тау- арлар	677 604	3 048 485	1 354 550	14 105 318	1 261 632	Удобрения и товары агрохимические
Өзге де химиялық өнеркәсіптік заттар	20 477 975	602 560	14 300 127	1 309 459	802 998	Вещества химиче- ские промышлен- ные прочие
Қағаз және кеңсе- қағазы тауарлары	503 589	209 245	1 059 773	421 062	3 044	Бумага и товары бумажно-беловые
Тоқыма талшықтары	-	-	136 181	-	-	Волокна текстиль- ные
Бастапқы пішіндегі пластмассалар және резеңке	-	-	3 302 912	-	350 376	Пластмасса и ре- зина в первичных формах
Ауыл шаруашылығы аралық тауарлары- нан басқа, басқа топтамаларға енгізілмеген аралық тауарлар	484 743	153 093	9 043 754	-	52 064	Товары промежу- точные, кроме сель- скохозяйственных, не включенные в другие группировки
Қалдықтар және сынықтар	6 557 819	-	86 738 324	10 709 432	1 622 591	Отходы и лом
Мамандан- дырылмаған көтерме сауда	533 207	5 653 893	48 144 910	30 436 415	491 832	Неспециализиро- ванная оптовая торговля

Жалғасы	Продолжение					
	Маңғыстау	Павлодар	Солтүстік Қазақстан	Түркістан		
Көтерме сауда көлемі, барлығы	378 189 607	1 015 024 198	365 477 384	97 586 710	Объем оптовой торговли, всего	
Жолаушылар автомобильдері	-	-	698 282	-	Автомобили пассажирские	
Мамандандырылған жолаушылар автомобильдері, жедел жәрдем машиналары, шағын автобустары және т.б. жолсыз (салмағы 3,5 тоннадан артық емес) көлік құралдары	-	-	-	-	Автомобили пассажирские специализированные тк машины скорой помощи, миниавтобусы и тп и средства транспортные внедорожные (весом не более 3,5 тонн)	
Жүк автомобильдері, тіркемелер және автобустар	-	1 435 453	1 344 642	178 594	Автомобили грузовые, прицепы и автобусы	

## Жалғасы

## Продолжение

	Маңғыстау	Павлодар	Солтүстік Қазақстан	Түркістан	
Автофургондар және тұрғын үйге арналған автотіркемелер, дөңгелекті үйлер	-	-	-	-	Автофургоны и автоприцепы для жилья, дома на колесах
Шина және шиналарға арналған камералар	-	4 055 184	3 361 483	-	Шины и камеры для шин
Өзге де автомобильдерге арналған бөлшектер және керек-жарақтар	-	4 436 897	7 251 635	-	Детали и принадлежности для автомобилей прочие
Мотоциклдер және оларға жататын бөлшектер және керек-жарақтар	-	-	-	-	Мотоциклы и относящиеся к ним детали и принадлежности
Дән	-	5 485 977	50 356 992	802 908	Зерно
бидай	-	4 437 128	35 806 070	710 629	пшеница
Майлы дақылдардың тұқымдарынан басқа дәндер	-	53 882	-	-	Семена, кроме семян культур масличных
Майлы дақылдардың тұқымдары және жемістер	24 266 030	-	19 085 584	-	Семена и плоды культур масличных
Мал азықтары	-	-	1 078 561	907 440	Корма для животных
Басқа топтамаларға енгізілмеген ауыл шаруашылығы шикізаттары	-	86 576	-	-	Сырье сельскохозяйственное, не включенное в другие группировки
Өңделмеген темекі	-	-	-	-	Табак необработанный
Гүлдер және өсімдіктер	44 247	9 679 637	-	-	Цветы и растения
Тірі малдар	575 221	-	-	2 341 623	Животные живые
Тері, былғары және өңделген былғары	-	-	-	-	Шкуры, кожа и выделанная кожа
Жаңа піскен жеміс-жидектер және көкөністер	5 808 442	-	683 926	16 135 563	Фрукты и овощи свежие
Қайта өңделген жеміс-жидектер және көкөністер	1 353 596	-	2 594 222	459 168	Фрукты и овощи переработанные
Үй құсын қоса алғанда, ет	5 253 917	9 843 438	997 344	1 165 766	Мясо, включая птицу домашнюю
Үй құсының етінен жасалған өнімді қоса алғанда, ет	7 318 682	7 093 759	2 941 715	15 802	Продукты мясные, включая продукты из мяса птицы домашней
Сүт өнімдері	18 353 377	20 291 961	10 066 163	889 762	Продукты молочные
Жұмыртқалар	295 562	1 241 587	480 893	-	Яйца
Тағамдық майлар және тоң майлар	4 822 471	5 623 895	3 615 160	-	Масла и жиры пищевые
өсімдік майы	2 648 843	1 977 123	1 474 975	5 579 559	масло растительное
Шырындар, минералды сү, алкогольсіз сусындар және өзге де сусындар	24 509 137	10 941 569	5 379 227	-	Соки, вода минеральная, напитки безалкогольные и напитки прочие
Алкогольді ішімдіктер	15 570 147	21 975 566	9 665 429	-	Напитки алкогольные
сыра	7 380 265	13 436 497	4 601 051	-	пиво
табиғи жүзім шарабы; жүзім шырыны	933 874	931 474	1 373 967	-	вино виноградное натуральное; сусло
арақ	1 659 447	1 389 499	1 971 401	-	виноградное водка



	Маңғыстау	Павлодар	Солтүстік Қазақстан	Түркістан	
коньяк	-	5 513 035	1 155 502	-	коньяк
өзге алкогольдік ішімдіктер	4 674 322	694 138	-	-	прочие алкогольные
Темекі өнімдері	13 977 079	29 707 023	12 726 113	-	напитки
Қант	964 805	443 282	634 166	-	Изделия табачные
Нан-тоқаш өнімдері	5 947 282	3 539 092	1 333 764	-	Сахар
Шоколад және қанттан жасалған кондитерлік өнімдер	7 161 232	13 376 819	7 339 969	-	Изделия хлебобулочные
Кофе, шай, какао және дәмдеуіштер	3 191 865	5 012 636	1 396 766	1 218 001	Шоколад и Изделия кондитерские из сахара
Балық, шаян тәрізділер және былқылдақ денелілер	-	1 090 647	-	14 331	Кофе, чай, какао и пряности
Гомогенделген және диеталық тамақ өнімдері	1 163 415	603 502	205 639	-	Рыба, ракообразные и моллюски
Басқа топтамаларға енгізілмеген тамақ өнімдері	7 214 985	7 045 514	29 249 596	-	Продукты пищевые гомогенизированные и диетические
ұн	3 034 836	508 970	6 915 011	715 855	Продукты пищевые, не включенные в другие группировки
жарма	-	1 102 702	3 262 287	-	мука
Мұздатылған тамақ өнімдері	-	751 555	-	-	круп
Мұздатылмаған тамақ өнімдері, сусындар және темекі өнімдері	-	-	-	-	Продукты пищевые замороженные
Иірімжіп	-	367	-	-	Продукты пищевые незамороженные, напитки
Маталар	-	326 902	40 510	-	и изделия табачные
Төсек және асханалық жаймалар, шымылдықтар және тоқыма материалдарынан жасалған өзге де бұйымдар	-	56 550	-	-	Пряжи
Галантереялық тауарлар	-	9 736	-	-	Ткани
Киім	835 379	881 720	136 015	23 655	Белье постельное и столовое, занавески и изделия прочие из текстильных материалов
Аяқ киім	98 077	36 020	13 408	-	Товары галантерейные
Радио- және телевизиялық, фотографиялық тауарлардан басқа, электр тұрмыстық тауарлар	366 323	2 840 345	505 859	-	Одежда
Радио-, теле-, бейне-, DVD аппаратуралар	-	588 754	239 275	-	Обувь
Грампластинкалар, магнитофон пленкалар, аудио-және бейнекассеталар, компакт-дискілер, DVD-дискілер	-	-	-	-	Приборы бытовые электрические, за исключением радио-, телевизионных и фотографических товаров
Фото- және оптикалық тауарлар	-	-	-	-	Радио-, теле-, видео-, DVD аппаратура
					Грампластинки, пленки магнитофонные, аудио-и видеокассеты, компакт-дискі, DVD-дискі (за исключением пустой пленки)
					Товары фото-и оптические

Жалғасы

Продолжение

	Маңғыстау	Павлодар	Солтүстік Қазақстан	Түркістан	
Шыныдан, фарфордан және қыштар жасалған бұйымдар	975 243	-	51 384	-	Изделия из стекла, фарфора и керамики
Тазалағыш құралдар	6 418 328	-	1 467 151	709 199	Средства чистящие
Парфюмерлік-косметикалық тауарлар	2 745 013	2 067 243	1 887 641	-	Товары парфюмерно-косметические
Фармацевтикалық және медициналық тауарлар және дәрі-дәрмектер	13 698 351	24 988 298	23 242 850	-	Товары и препараты фармацевтические и медицинские
Хирургиялық және ортопедиялық аспаптар және құралдар	1 156 858	3 482 016	2 293 421	-	Приспособления и инструменты хирургические и ортопедические
Тұрмыстық жиһаз	-	3 875 787	61 151	-	Мебель бытовая
Жарықтандыру жабдықтары	1 034 618	1 087 451	1 388 813	-	Оборудование осветительное
Кілемдер және кілем бұйымдары	-	1 997	12 159	-	Ковры и изделия ковровые
Сағаттар және зергерлік бұйымдар	-	4 891	-	-	Часы и изделия ювелирные
Пышақ өнімдері және металдан жасалған тұрмыстық ыдыстар	17 475	39 025	1 590 417	-	Изделия ножевые и посуда бытовая металлическая
Тоздан тоқылған бұйымдар, бондарлық бұйымдар және өзге де тұрмыстық бұйымдар	-	34 498	219 363	-	Изделия плетеные, из пробки, изделия бондарные, изделия деревянные прочие
Басқа топтамаларға енгізілмеген, тұрмыстық мақсаттағы бұйымдар және жабдықтар	10 598	1 444 466	924 627	-	Изделия и оборудование бытового назначения, не включенные в другие группировки
Кітаптар	-	-	734	-	Книги
Журналдар және газеттер	-	-	510 624	-	Журналы и газеты
Кеңсе тауарлары	215 091	747 102	131 425	407 015	Товары канцелярские
Музыкалық аспаптар	-	-	-	-	Музыкальные инструменты
Ойындар және ойыншықтар	256 927	27 238	-	-	Игры и игрушки
Велосипедтерді қоса, спорт тауарлары	5 090	372 724	203 957	15 755	Товары спортивные, включая велосипеды
Тері бұйымдар және жол аксессуарлары	-	10 259	63 558	-	Изделия кожаные и аксессуары дорожные
Почталық маркалар және монеталар	-	-	-	-	Марки почтовые и монеты
Жәдігерліктер және суреттер	1 000	-	18 215	-	Сувениры и картины
Басқа топтамаларға енгізілмеген, өзге де тұтыну тауарлары	-	748 656	4 293 066	-	Товары потребительские прочие, не включенные в другие группировки

	Маңғыстау	Павлодар	Солтүстік Қазақстан	Түркістан	
Компьютерлермен, шалғай жабдықтар және бағдарламалық қамтамасыз ету	257 799	1 700 123	486 530	24 810	Компьютеры, оборудование периферийное и программное обеспечение
Телеком-мұнәқияялық жабдықтар және оның бөліктері	-	68 318	260 575	-	телекоммуникационное и его части Оборудование
Электронды жабдықтар және оның бөліктері	-	739 694	271 493	-	электронное прочее и его части
Аудио- және бейнетаспалар және дискеталар, магнитті және оптикалық бос дискілермен (CD және DVD)	-	1 000	-	-	Аудио- и видеопленки и дискеты, диски магнитные и оптические пустые (CD и DVD)
Тракторды қоса, ауыл және орман шаруашылығына арналған құрал-жабдықтар, машиналар, жабдықтар	4 966	3 040 180	18 730 084	379 990	Инвентарь, машины и оборудование для сельского и лесного хозяйства, включая трактора
Көгалдар мен бақтарға арналған құрал-жабдықтар, машиналар және жабдықтар	198 625	27 689	20 152	-	Инвентарь, машины и оборудование для газонов и садов
Ағаш өңдейтін станоктар	-	-	475	-	Станки деревнообрабатывающие
Металл өңдейтін станоктар	-	-	-	-	Станки металлообрабатывающие
Өзге де материалдарды өңдеу	464 462	-	-	-	Станки для обработки материалов прочих
Кен өндіру өнеркәсібі, құрылысқа, соның ішінде азаматтық құрылысқа арналған машиналар	1 295 171	5 574 205	23 419	158 506	Машины для горнодобывающей промышленности, строительства, в том числе для строительства гражданского
Тігін және тоқыма машиналарын қоса, тоқыма өнеркәсібіне арналған машиналар	8 551	-	-	-	Машины для текстильной промышленности, включая машины швейные и вязальные
Кеңсе жиһазы	43 839	134 947	-	15 398	Мебель офисная
Өзге де кеңсе машиналары және жабдықтары	-	-	-	-	Машины и оборудование офисные прочие
Автомобильдер, мотоциклдер және велосипедтерден басқа, көлік құралдары	-	35 113 589	284 683	-	Средства транспортные, кроме автомобилей, мотоциклов и велосипедов
Машиналар және жабдықтарға байланысты пайдалану материалдары мен керек-жарақтары	-	2 138 653	556 163	-	Материалы и принадлежности эксплуатационные, связанные с машинами и оборудованием
Көтеру көлігі жабдықтары	-	-	27 999	-	Оборудование подъемно- транспортное

Жалғасы

Продолжение

	Маңғыстау	Павлодар	Солтүстік Қазақстан	Түркістан	
Тамақ өнімдері, сұйындар мен темекі өндіруге арналған жабдықтар	-	-	-	-	Оборудование для производства пищевых продуктов, напитков и табака
Электр байланыс жабдығын қоса, кәсіби электрожабдықтар мен электр аспаптар және электроматериалдар	12 120 260	8 888 254	2 040 973	-	Электрооборудование и электроприборы профессиональные и электроматериалы, включая оборудование электросвязи
Жалпы және арнаулы мақсаттарға арналған өзге де машиналар, аспаптар, жабдықтар	9 353 803	4 300 329	1 178 418	57 152	Машины, приборы, оборудование для общих и специальных целей прочими
Қатты отындар	-	28 512 124	1 730 001	-	Топливо твердое
тас көмір	-	6 119 985	1 593 714	411 238	уголь каменный
лигнит (қоңыр көмір)	-	22 280 270	80 754	-	лигнит (уголь бурый)
ағаш отыны	-	-	-	-	топливо древесное
Бензин	-	129 531 942	15 611 357	-	Бензин
Сұйық, газ тәрізді отындар және осыған ұқсас өнімдер	73 157 282	392 454 618	61 113 387	15 106 805	Топливо жидкое и газообразное прочее и продукты аналогичные
Шикі мұнай (көмірсутектердің табиғи қоспасы), битуминозды минералдардан алынған мұнайды қоса алғанда	7 374 222	-	-	-	Нефть сырая (природная смесь углеводородов), включая нефть, полученную из минералов битуминозных
сұйық немесе газ тәрізді күйдегі табиғи газ	-	-	-	-	газ природный в жидком или газообразном состоянии
керосин	-	23 189 908	-	-	керосин
газойльдер (дизельдік отын)	28 522 995	261 736 208	49 112 639	12 413 664	газойли (топливо дизельное)
оттық мазут	18 716 891	46 849 119	1 790 117	-	мазут топочный
сұйытылған пропан және бутан	12 358 328	-	2 039 720	-	пропан и бутан, сжиженные
майлайтын материалдар	4 304 341	2 389 690	2 529 603	-	материалы смазочные
Темір кендері	-	-	-	-	Руды железные
Түсті металдардың кендері	-	-	-	-	Руды металлов цветных
Бастапқы пішіндегі қара металдар	-	52 881 284	2 129 892	1 594 613	Металлы черные в первичных формах
Бастапқы пішіндегі түсті металдар	-	-	-	-	Металлы цветные в первичных формах
Өңделмеген сүрек	-	-	-	-	Древесина необработанная
Сүректі бастапқы өңдеу өнімдері	-	1 628 679	-	14 208	Продукты первичной обработки древесины
Санитарлық-техникалық жабдықтар	116 732	-	259 650	-	Оборудование санитарно-техническое
Лактау-бояу (бояулар, лактар және эмальдар) тауарлары	2 061 440	1 922 246	1 650 033	-	Товары лакокрасочные (краски, лаки и эмали)

Жалғасы

Продолжение

	Маңғыстау	Павлодар	Солтүстік Қазақстан	Түркістан	
Табақты шыны	-	3 334 827	240 845	-	Стекло листовое
Өзге де құрылыс материалдары	21 642 385	16 988 129	16 291 296	3 398 010	Материалы строительные прочие
Тұсқағаздар	-	-	608 862	-	Обои
Еден жабындары (кілемдерді қоспағанда)	1 562 003	-	1 314 473	-	Покрывтия напольные (за исключением ковров)
Металл арматура	-	6 460 599	938 956	184 163	Арматура металлическая
Жылыту және су құбыры жабдықтары, пайдалану материалдары және жабдықтары	-	2 240 691	366 459	160 319	Оборудование отопительное и водопроводное, материалы эксплуатационные и принадлежности
Қол аспабы	1 072 523	59 036	14 349	-	Инструменты ручные
Тыңайтқыштар және агрохимиялық тауарлар	-	796 039	11 461 153	2 970 677	Удобрения и товары агрохимические
Өзге де химиялық өнеркәсіптік заттар	5 639 874	4 963 361	247 166	897 607	Вещества химические промышленные прочие
Қағаз және кеңсе-қағазы тауарлары	-	-	240 332	6 548	Бумага и товары бумажно-беловые
Тоқыма талшықтары	-	-	-	-	Волокна текстильные
Бастапқы пішіндегі пластмассалар және резеңке	-	-	140	-	Пластмасса и резина в первичных формах
Ауыл шаруашылығы аралық тауарларынан басқа, басқа топтамаларға енгізілмеген аралық тауарлар	-	2 511 632	977 861	162 111	Товары промежуточные, кроме сельскохозяйственных, не включенные в другие группировки
Қалдықтар және сынықтар	11 173 726	27 672 393	6 340 719	-	Отходы и лом
Мамандан-дырылмаған көтерме сауда	17 843 105	37 966 901	4 618 643	1 879 193	Неспециализированная оптовая торговля

Жалғасы

Продолжение

	Шығыс Қазақстан	Нұр-Сұлтан қаласы	Алматы қаласы	Шымкент қаласы	
Көтерме сауда көлемі, барлығы	780 322 894	3 809 140 812	10 632 801 610	1 402 985 184	Объем оптовой торговли, всего
Жолаушылар автомобильдері	544 058	2 057 382	487 433 901	-	Автомобили - пассажирские
Мамандандырылған жолаушылар автомобильдері, жедел жәрдем машиналары, шағын автобустары және т.б. жолсыз (салмағы 3,5 тоннадан артық емес) көлік құралдары	-	-	3 628 828	-	Автомобили пассажирские специализированные тк машины скорой помощи, миниавтобусы и тп и средства транспортные внедорожные (весом не более 3,5 тонн)
Жүк автомобильдері, тіркемелер және автобустар	3 049 958	68 782 064	98 459 511	678 971	Автомобили грузовые, прицепы и автобусы

Жалғасы

Продолжение

	Шығыс Қазақстан	Нұр-Сұлтан қаласы	Алматы қаласы	Шымкент қаласы	
Автофургондар және тұрғын үйге арналған автотіркемелер, дөңгелекті үйлер	-	-	-	-	Автофургоны и автоприцепы для жилья, дома на колесах
Шина және шиналарға арналған камералар	-	12 931 016	74 472 858	14 739 947	Шины и камеры для шин
Өзге де автомобильдерге арналған бөлшектер және керек-жарақтар	-	37 392 345	127 729 902	16 882 160	Детали и принадлежности для автомобилей прочие
Мотоциклдер және оларға жататын бөлшектер және керек-жарақтар	5 980	-	51 323	-	Мотоциклы и относящиеся к ним детали и принадлежности
Дән	-	212 127 658	232 418 086	-	Зерно
бидай	53 580 905	149 172 712	160 686 192	3 334 639	пшеница
Майлы дақылдардың тұқымдарынан басқа дәндер	496 355	-	1 455 296	1 258 615	Семена, кроме семян культур масличных
Майлы дақылдардың тұқымдары және жемістер	37 530 852	9 694 234	60 828 585	5 004 072	Семена и плоды культур масличных
Мал азықтары	-	1 750 438	44 845 215	-	Корма для животных
Басқа топтамаларға енгізілмеген ауыл шаруашылығы шикізаттары	3 076 538	-	17 205 409	103 657	Сырье сельскохозяйственное, не включенное в другие группировки
Өңделмеген темекі	-	-	-	-	Табак необработанный
Гүлдер және өсімдіктер	83 465	933 774	2 565 885	1 101 436	Цветы и растения
Тірі малдар	-	-	-	44 164	Животные живые
Тері, былғары және өңделген былғары	-	-	-	-	Шкуры, кожа и
Жаңа піскен жеміс-жидектер және көкөністер	6 250 153	-	8 118 690	4 406 796	- выделанная кожа
Қайта өңделген жеміс-жидектер және көкөністер	3 088 871	-	30 250 532	1 314 043	Фрукты и овощи свежие
Үй құсын қоса алғанда, ет	15 729 549	34 786 515	48 592 655	412 505	Фрукты и овощи переработанные
Үй құсының етінен жасалған өнімді қоса алғанда, ет	6 327 351	20 037 599	16 301 442	10 040 359	Мясо, включая птицу домашнюю
Сүт өнімдері	14 771 789	58 132 793	128 262 645	16 556 911	Продукты мясные, включая продукты из мяса птицы домашней
Жұмыртқалар	1 248 811	-	9 813 012	-	Продукты молочные
Тағамдық майлар және тоң майлар	12 444 594	-	59 924 975	-	Яйца
өсімдік майы	8 141 068	-	41 573 043	-	Масла и жиры пищевые
Шырындар, минералды су, алкогольсіз сусындар	-	-	-	-	масло растительное
және өзге де сусындар	13 379 877	71 593 811	207 618 052	44 677 842	Соки, вода минеральная, напитки безалкогольные
Алкогольді ішімдіктер	27 576 024	67 692 911	204 781 971	7 919 878	и напитки прочие
сыра	15 577 146	31 517 861	36 815 936	2 851 748	Напитки алкогольные
					пиво

	Шығыс Қазақстан	Нұр-Сұлтан қаласы	Алматы қаласы	Шымкент қаласы	
табиғи жүзім шарабы; жүзім шырыны	3 470 202	6 449 251	37 833 000	528 717	вино виноградное натуральное; сусло виноградное
арақ	5 999 590	6 748 808	41 714 721	2 442 983	водка
коньяк	1 751 970	7 954 884	55 368 937	347 327	коньяк
өзге алкогольдік ішімдіктер	456 267	14 872 826	31 732 982	1 491 089	прочие алкогольные напитки
Темекі өнімдері	-	68 206 176	352 012 854	-	Изделия табачные
Қант	2 390 118	27 060 540	15 945 656	3 578 832	Сахар
Нан-тоқаш өнімдері	4 998 465	-	40 835 325	18 338 497	Изделия хлебобулочные
Шоколад және қанттан жасалған кондитерлік өнімдер	15 246 208	-	156 650 909	21 871 882	Шоколад и Изделия кондитерские из сахара
Кофе, шай, какао және дәмдеуіштер	6 369 632	10 948 483	74 209 866	6 725 395	Кофе, чай, какао и пряности
Балық, шаян тәрізділер және былқылдақ денелілер	2 133 415	5 582 841	19 585 434	1 722 922	Рыба, ракообразные и моллюски
Гомогенделген және диеталық тамақ өнімдері	1 309 664	6 808 180	41 552 418	1 445 794	Продукты пищевые гомогенизированные и диетические
Басқа топтамаларға енгізілмеген тамақ өнімдері	10 240 296	25 041 787	1 359 693 486	15 594 054	Продукты пищевые, не включенные в другие группировки
ұн	933 532	1 093 834	8 461 700	-	- мука
жарма	848 605	3 174 059	8 223 567	461 562	крупы
Мұздатылған тамақ өнімдері	504 723	3 102 847	6 148 319	-	Продукты пищевые замороженные
Мұздатылмаған тамақ өнімдері, сусындар және темекі өнімдері	-	9 413 361	38 161 333	-	Продукты пищевые незамороженные, напитки и изделия
Иірімжіп	167	-	-	-	- табачные
Маталар	810 201	-	-	-	- Пряжи
Төсек және асханалық жаймалар, шымылдықтар және тоқыма материалдарынан жасалған өзге де бұйымдар	672 860	1 085 909	10 827 535	-	Белье постельное и столовое, занавески и изделия прочие из текстильных материалов
Галантерейлық тауарлар	15 772	-	-	-	- Товары галантерейные
Киім	4 987 500	20 737 543	44 269 989	2 862 155	Одежда
Аяқ киім	3 078 122	8 363 479	5 941 975	2 905 466	Обувь
Радио- және телевизиялық, фотографиялық тауарлардан басқа, электр тұрмыстық тауарлар	1 280 620	7 287 533	102 203 903	3 263 205	Приборы бытовые электрические, за исключением радио-, телевизионных и фотографических товаров
Радио-, теле-, бейне-, DVD аппаратуралар	297 753	3 205 112	84 936 708	1 718 101	Радио-, теле-, видео-, DVD аппаратура

Жалғасы

Продолжение

	Шығыс Қазақстан	Нұр-Сұлтан қаласы	Алматы қаласы	Шымкент қаласы	
Грампластинкалар, магнитофон пленкалар, аудио- және бейнекассеталар, компакт-дискілер, DVD- дискілер	-	-	-	-	Грампластинки, пленки магнитофонные, аудио-и видеокассеты, компакт- дискі, DVD-дискі (за исключением пустой пленки)
Фото- және оптикалық тауарлар	-	220 748	3 922 525	6 337	Товары фото- и оптические
Шыныдан, фарфордан және қыштар жасалған бұйымдар	675 671	-	7 067 643	4 034 039	Изделия из стекла, фарфора и керамики
Тазалағыш құралдар	6 469 588	-	71 089 485	22 908 326	Средства чистящие
Парфюмерлік- косметикалық тауарлар	5 419 086	18 353 051	145 008 379	7 123 466	Товары парфюмерно- косметические
Фармацевтикалық және медикаменттік тауарлар және дәрі-дәрмектер	41 250 512	356 120 421	777 028 697	101 366 518	Товары и препараты фармацевтические и медицинские
Хирургиялық және ортопедиялық аспаптар және құралдар	5 521 941	30 660 748	114 839 036	10 835 945	Приспособления и инструменты хирургические и ортопедические
Тұрмыстық жиназ	2 638 094	-	-	2 844 990	Мебель бытовая
Жарықтандыру жабдықтары	2 614 941	18 249 455	40 949 653	554 274	Оборудование осветительное
Кілемдер және кілем бұйымдары	13 571	-	-	726 458	Ковры и изделия ковровые
Сағаттар және зергерлік бұйымдар	15 107	1 893 496	7 251 739	-	Часы и изделия ювелирные
Пышақ өнімдері және металдан жасалған тұрмыстық ыдыстар	296 572	3 337 265	-	-	Изделия ножевые и посуда бытовая
Тоздан тоқылған бұйымдар, бондарлық бұйымдар және өзге де тұрмыстық бұйымдар	11 807	253 261	-	-	металлическая Изделия плетеные, из пробки, изделия бондарные, изделия деревянные прочие
Басқа топтамаларға енгізілмеген, тұрмыстық мақсаттағы бұйымдар және жабдықтар	2 268 845	5 575 944	34 497 107	8 115 129	Изделия и оборудование бытового назначения, не включенные в другие группировки
Кітаптар	-	161 782	18 672 315	206 237	Книги
Журналдар және газеттер	-	-	875 911	-	Журналы и газеты
Кеңсе тауарлары	1 234 115	-	20 132 695	8 283 852	Товары канцелярские
Музыкалық аспаптар	-	-	-	-	Музыкальные инструменты
Ойындар және ойыншықтар	722 821	-	3 878 935	307 449	Игры и игрушки
Велосипедтерді қоса, спорт тауарлары	-	-	6 928 687	-	Товары спортивные, включая велосипеды
Тері бұйымдар және жол аксессуарлары	535 006	183 162	1 207 418	-	Изделия кожаные и аксессуары дорожные
Почталық маркалар және монеталар	-	-	-	-	Марки почтовые и монеты



	Шығыс Қазақстан	Нұр-Сұлтан қаласы	Алматы қаласы	Шымкент қаласы	
Жәдігерліктер және суреттер	29 466	256 417	-	-	Сувениры и картины
Басқа топтамаларға енгізілмеген, өзге де тұтыну тауарлары	2 945 228	23 062 104	48 652 751	5 560 703	Товары потребительские прочие, не включенные в другие группировки
Компьютерлермен, шалғай жабдықтар және бағдарламалық қамтамасыз ету	4 254 384	48 548 197	413 797 673	1 483 458	Компьютеры, оборудование периферийное и программное обеспечение
Телеком-муникациялық жабдықтар және оның бөліктері	714 265	-	436 301 493	241 626	Оборудование телекоммуникационное и его части
Электронды жабдықтар және оның бөліктері	402 161	-	25 297 732	4 855 240	Оборудование электронное прочее и его части
Аудио- және бейнетаспалар және дискеталар, магнитті және оптикалық бос дискілермен (CD және DVD)	-	-	60 491	85	Аудио- и видеопленки и дискеты, диски магнитные и оптические пустые (CD и DVD)
Тракторды қоса, ауыл және орман шаруашылығына арналған құрал-жабдықтар, машиналар, жабдықтар	-	-	21 990 665	1 298 371	Инвентарь, машины и оборудование для сельского и лесного хозяйства, включая трактора
Көгалдар мен бақтарға арналған құрал-жабдықтар, машиналар және жабдықтар	-	-	9 988 235	112 507	Инвентарь, машины и оборудование для газонов и садов
Ағаш өңдейтін станоктар	-	-	522 633	-	Станки
Металл өңдейтін станоктар	68 763	236 748	987 861	-	деревеобрабатывающие
Өзге де материалдарды өңдеу	173 492	1 049 139	7 846 586	-	Станки металлообрабатывающие
Кен өндіру өнеркәсібі, құрылысқа, соның ішінде азаматтық құрылысқа арналған машиналар	23 712 385	173 143 457	163 395 580	2 074 986	Станки для обработки материалов прочих
Тігін және тоқыма машиналарын қоса, тоқыма өнеркәсібіне арналған машиналар	-	-	1 655 381	-	Машины для горнодобывающей промышленности, строительства, в том числе для строительства гражданского
Кеңсе жиһазы	399 651	335 576	-	1 106 618	Машины для текстильной промышленности, включая машины швейные и вязальные
Өзге де кеңсе машиналары және жабдықтары	226 620	4 291 141	-	455 254	Мебель офисная
					Машины и оборудование офисные прочие

Жалғасы

Продолжение

	Шығыс Қазақстан	Нұр-Сұлтан қаласы	Алматы қаласы	Шымкент қаласы	
Автомобильдер, мотоциклдер және велосипедтерден басқа, көлік құралдары	-	20 556 508	38 041 077	8 237	Средства транспортные, кроме автомобилей, мотоциклов и велосипедов
Машиналар және жабдықтарға байланысты пайдалану материалдары мен керек-жарақтары	-	4 003 262	65 577 052	102 430	Материалы и принадлежности эксплуатационные, связанные с машинами и оборудованием
Көтеру көлігі жабдықтары	967 523	-	-	606	Оборудование подъемно-транспортное
Тамақ өнімдері, суындар мен темекі өндіруге арналған жабдықтар	-	-	-	-	Оборудование для производства пищевых продуктов, напитков и табака
Электр байланыс жабдығын қоса, кәсіби электрожабдықтар мен электр аспаптар және электроматериалдар	23 626 164	57 248 863	201 644 537	10 841 788	Электрооборудование и электроприборы профессиональные и электроматериалы, включая оборудование электросвязи
Жалпы және арнаулы мақсаттарға арналған өзге де машиналар, аспаптар, жабдықтар	8 259 764	64 561 132	140 821 330	7 574 835	Машины, приборы, оборудование для общих и специальных целей прочими
Қатты отындар	28 076 958	13 051 562	121 296 773	7 621 263	Топливо твердое
тас көмір	28 024 103	-	77 114 675	7 548 210	уголь каменный
лигнит (қоңыр көмір)	-	-	5 790 686	-	- лигнит (уголь бурый)
ағаш отыны	-	-	-	-	- топливо древесное
Бензин	22 428 253	-	307 833 594	274 454 545	Бензин
Сұйық, газ тәрізді отындар және осыған ұқсас өнімдер	79 021 095	-	918 257 843	444 380 259	Топливо жидкое и газообразное прочее и продукты аналогичные
Шикі мұнай (көмірсутектердің табиғи қоспасы), битуминозды минералдардан алынған мұнайды қоса алғанда	-	3 390 336	-	-	Нефть сырая (природная смесь углеводородов), включая нефть, полученную из минералов
сұйық немесе газ тәрізді күйдегі табиғи газ	-	203 087 118	-	-	- битуминозных газ природный в жидком или газообразном
керосин	-	20 630 850	-	-	- состоянии
газойльдер (дизельдік отын)	74 437 086	125 505 059	443 032 072	305 128 539	- керосин
оттық мазут	-	4 986 024	66 650 834	57 698 824	газойли (топливо дизельное)
сұйытылған пропан және бутан	414 282	1 701 404	11 040 953	15 082 911	мазут топочный
майлайтын материалдар	-	15 405 157	74 325 725	2 043 592	пропан и бутан, сжиженные
Темір кендері	992 112	407 378	29 349 571	-	материалы смазочные
Түсті металдардың кендері	629 771	24 477 684	-	-	- Руды железные
					- Руды металлов цветных

	Шығыс Қазақстан	Нұр-Сұлтан қаласы	Алматы қаласы	Шымкент қаласы	
Бастапқы пішіндегі қара металдар	-	219 826 222	89 351 759	13 535 961	Металлы черные в первичных формах
Бастапқы пішіндегі түсті металдар	6 579 030	106 936 563	-	-	Металлы цветные в первичных формах
Өңделмеген сүрек	-	-	451 339	1 479 196	Древесина необработанная
Сүректі бастапқы өңдеу өнімдері	2 724 538	-	7 324 912	1 009 908	Продукты первичной обработки древесины
Санитарлық-техникалық жабдықтар	1 599 204	-	17 136 607	891 466	Оборудование санитарно-техническое
Лактау-бояу (бояулар, лактар және эмальдар) тауарлары	3 919 282	16 494 629	27 518 921	3 229 477	Товары лакокрасочные (краски, лаки и эмали)
Табақты шыны	-	2 410 328	4 063 339	3 197 668	Стекло листовое
Өзге де құрылыс материалдары	14 513 899	268 580 293	230 759 042	50 576 775	Материалы строительные прочие
Тұсқағаздар	108 359	-	6 684 539	2 231 485	Обои
Еден жабындары (кілемдерді қоспағанда)	1 490 112	183 588 389	10 766 417	1 114 287	Покрытия напольные (за исключением ковров)
Металл арматура	4 427 518	61 281 379	122 253 596	7 855 285	Арматура металлическая
Жылыту және су құбыры жабдықтары, пайдалану материалдары және жабдықтары	2 987 466	25 835 998	-	4 375 401	Оборудование отопительное и водопроводное, материалы эксплуатационные и принадлежности
Қол аспабы	1 334 941	1 818 087	-	778 669	Инструменты ручные
Тыңайтқыштар және агрохимиялық тауарлар	3 610 016	94 634 303	119 720 305	2 645 959	Удобрения и товары агрохимические
Өзге де химиялық өнеркәсіптік заттар	8 963 597	52 673 252	219 928 098	20 821 527	Вещества химические промышленные прочие
Қағаз және кеңсе-қағазы тауарлары	1 314 608	3 982 387	62 109 538	1 102 931	Бумага и товары
Тоқыма талшықтары	-	4 035	139 389	7 623 900	Волокна текстильные
Бастапқы пішіндегі пластмассалар және резеңке	-	794 386	71 953 335	68 820	Пластмасса и резина в первичных формах
Ауыл шаруашылығы аралық тауарларынан басқа, басқа топтамаларға енгізілмеген аралық тауарлар	2 032 697	2 758 367	27 585 756	253 519	Товары промежуточные, кроме сельскохозяйственных, не включенные в другие группировки
Қалдықтар және сынықтар	11 102 597	32 294 363	31 541 015	23 130 924	Отходы и лом
Мамандан-дырылмаған көтерме сауда	63 746 056	303 823 858	950 652 576	23 661 644	Неспециализированная оптовая торговля

## Әдіснамалық түсініктемелер Методологические пояснения

Бөлшек сауда – халыққа жеке тұтыну және үйде пайдалану немесе кәдеге жарату үшін жаңа және бұрын пайдаланылған тауарларды қайта сату (өңдемей сату).

Бөлшек сауданың нақты көлемінің индексі – ағымдағы кезеңде базистегімен салыстырғанда тауар массасын сату көлемінің (тауар айналымының сандық факторының) өзгерісін сипаттайтын салыстырмалы көрсеткіш.

Тауар қорлары – сауда кәсіпорындарында, қоймаларда, белгілі күнге жолда болатын ақшаға немесе табиғи шағылған тауарлар мөлшері.

Көтерме сауда – жаңа және бұрын пайдаланылған тауарларды бөлшек сауда сатушыларға, өнеркәсіп, коммерциялық, институционалдық, кәсіби пайдаланушыларға немесе басқа да көтерме сауда сатушыларына, сондай-ақ осы тұлғалар мен компаниялар атынан сатып алатын агенттер мен маклерлерге қайта сату (өңдемей сату).

Тамақ өнімдерімен және сусындармен қамтамасыз ету бойынша қызмет көрсету – тұтыну үшін дайын тағамдарды, сусындарды мейрамханаларда, барларда, кафелерде, таверналарда, асханаларда және тағы басқаларда сату, өзі шығарған өнімдерді, сондай-ақ тез арада пайдалануға жарамды басқа азық-түлік тауарларын өндірумен, өңдеумен, өткізумен және тұтынуды ұйымдастырумен байланысты кәсіпкерлік қызмет.

Сауда базары – шаруашылық қызмет көрсетудің тұрақты негізде қызмет ететін басқару және қорғаудың орталықтандырылған функцияларымен қамтылған, сауда қызметіне арналған, айналадағы аумақтан қоршалған және өзінің аумағы шегінде автокөлік құралдарының тұрағына арналған алаңымен қамтамасыз етілген оқшауландырылған мүлктік кешен.

Базарлардағы сауда орны – саудалық жабдық және тауар қорын сақтау, тауарларды қою үшін жабдықталған сөрелері бар, сату үшін арналған, сатушының жұмыс аймағы.

Розничная торговля – перепродажа (продажа без переработки) новых и бывших в употреблении товаров населению для личного потребления, домашнего использования или утилизации.

Индекс физического объема розничной торговли – относительный показатель, характеризующий изменение объема продажи товарной массы (количественного фактора товарооборота) в текущем периоде по сравнению с базисным.

Товарные запасы – количество товаров в денежном или натуральном выражении, находящихся в торговых предприятиях, на складах, в пути на определенную дату.

Оптовая торговля – перепродажа (продажа без переработки) новых и бывших в употреблении товаров розничным торговцам, промышленным, коммерческим, институциональным или профессиональным пользователям или же другим оптовым торговцам, а также лицам, исполняющим обязанности агентов или маклеров при покупке товаров от имени таких лиц или компаний, или продаже им товаров.

Предоставление услуг по обеспечению питанием и напитками – продажа готовой пищи для потребления, напитков в ресторанах, барах, кафе, тавернах, закусочных, столовых и других, иными словами предпринимательская деятельность, связанная с производством, переработкой, реализацией и организацией потребления собственной продукции, а также других продовольственных товаров, пригодных для немедленного употребления. Торговый рынок – обособленный имущественный комплекс с централизацией функций хозяйственного обслуживания территории, управления и охраны, действующий на постоянной основе, изолированный от прилегающей территории, предназначенный для торговой деятельности и обеспеченный площадкой для стоянки автотранспортных средств в пределах границ своей территории.

Торговое место на рынке – зона работы

Шағын кәсіпорындарға жұмыспен қамтылғандар санының 100 адамға дейінгі кәсіпорындар, орта - 101-ден 250-ге дейінгі, ірі – 251 – ден 1000-ға дейінгі адамнан аса кәсіпорындар кіреді.

Биржалық мәміле биржалық тауарларға қатысты биржалық саудаға қатысатындармен жасалған шарттардың (келісімдердің, өзара шарттардың) биржалық сауда барысында биржада тіркелгендері.

Биржалық тауар – белгілі бір түрімен және сапасымен тауар айналымынан алынбағаны, оның ішінде белгіленген тәртіппен биржалық саудаға жіберілген аталған тауарға экспортқа (квоталар мен лицензиялар) стандартты өзара шарт және коносаментке рұқсаттар.

продавца (продавцов), оборудованное прилавком для расположения товаров, торгового инвентаря и хранения запаса товаров, предназначенных для продажи.

К малым предприятиям относятся предприятия с численностью занятых работников до 100 человек, к средним - от 101 до 250 человек, крупным свыше 251 до 1000 человек.

Биржевой сделкой является зарегистрированный биржей в ходе биржевых торгов договор (соглашение, контракт), заключаемый участниками биржевой торговли в отношении биржевого товара.

Биржевой товар – не изъятый из оборота товар определенного рода и качества, в том числе разрешения на экспорт (квоты и лицензии), стандартный контракт и коносамент на указанный товар, допущенный биржей в установленном порядке к биржевой торговле.

Қазақстан Республикасындағы бөлшек және  
көтерме сауда/ Статистикалық жинақ /  
Нұр-Сұлтан 2020

Розничная и оптовая торговля  
в Республике Казахстан/ Статистический  
сборник / Нур-Султан 2020

Шығаруға жауапты:

Қазақстан Республикасы

Ұлттық экономика министрлігі

Статистика комитеті

Қызмет көрсету және энергетика статистикасы  
басқармасы

Тел. +7 7172 749336, 749780

Басқарма басшысы:

Г.С. Қарауылова

Тел. +7 7172 749060

Ответственный за выпуск:

Министерство национальной экономики

Республики Казахстан

Комитет по статистике

Управление статистики услуг и энергетики

Тел. +7 7172 749336, 749780

Руководитель управления:

Караулова Г.С.

Тел. +7 7172 749060

Компьютерлік безендіру және дизайн:

«B-PROFIT» ЖҚ

Компьютерная верстка и дизайн:

ИП «B-PROFIT»